

# Yapı Kredi Portföy Yatırım Fonları Aylık Bülteni

HAZİRAN 2026

Burada yer alan yatırım bilgisi, yorumu ve tavsiyeleri yatırım danışmanlığı kapsamında değildir. Yatırım danışmanlığı hizmeti, yetkili kuruluşlar tarafından kişilerin risk ve getiri tercihleri dikkate alınarak kişiye özel sunulmaktadır. Burada yer alan yorum ve tavsiyeler ise genel niteliktedir. Bu tavsiyeler mali durumunuz ile risk ve getiri tercihlerinize uygun olmayabilir. Bu nedenle sadece burada yer alan bilgilere dayanarak yatırım kararı verilmesi, beklentilerinize uygun sonuçlar doğurmayabilir. Bu sunum ve ekleri (mesaj), Sermaye Piyasası Kanunu gereğince, gizli bilgi içeriyor olabilir; çoğaltılamaz, yayımlanamaz, satılamaz. Bu sunum, sadece hazırlayıcısı tarafından alınması amaçlanan yetkililerin kullanması içindir. Yetkili değilseniz sunum içeriğini açıklamamız, kopyalamanız, yönlendirmeniz, kullanmanız kesinlikle yasaktır ve mesajı derhal silmeniz gerekmektedir. Sunumda veya eklerinde yer alabilecek Yapı Kredi Portföy Yönetimi A.Ş.(Şirket) tarafından hazırlanmış ve Yapı ve Kredi Bankası A.Ş.(Banka) tarafından gösterilen rapor, yorum veya veriler sadece bilgilendirme amaçlıdır. Bu rapor hazırlığında veriler RASYONET Bilgisayar Yazılım ve Danışmanlık A.Ş. tarafından sağlanmıştır. Bu sunum, içerdiği ifade ve tutarlar bakımından delil niteliği taşımaz; Şirket ve Banka kayıtları geçerlidir. Yorum ve tavsiyeler, yorum ve tavsiyede bulunanların kişisel görüşlerine dayanmaktadır. Bu bilgilerin kullanılması nedeni ile ortaya çıkabilecek sonuçlardan ve oluşabilecek zararlardan Şirket ve Banka sorumlu değildir ve bu mesajın içerdiği bilgilerin doğruluğu ve eksiksiz olduğu konusunda hiçbir garanti vermemektedir. Bu mesajın tümü veya bir kısmı Şirketin ve Bankanın yazılı izni olmadan çoğaltılamaz, yayımlanamaz, üçüncü kişilere gösterilemez veya ileride kullanılmak üzere saklanamaz. Şirket ve Banka, bu mesajda iletilmiş olabilecek virüsler nedeniyle oluşabilecek zararlardan sorumlu değildir.

Fon performans sunum raporuna ve diğer tüm bilgilere [www.kap.org.tr](http://www.kap.org.tr) adresinden ulaşılabilir.

\*Alım satım kuralları fon fiyatının açıklandığı ve işlem gördüğü günler için geçerlidir. Yurt içi ve yurt dışı tatil takvimine göre fonun işlem gördüğü tarihler değişkenlik gösterebilir. Katılma payı alım ve satım talimatlarının alındığı ve yerine getirileceği günlerin tatil olması durumunda alım satım valörleri farklılık gösterir. Detaylara fona ilişkin KAP sayfasından erişebilirsiniz.

5 Makro Gelişmeler ve Beklentiler

6 Başlıca Finansal Göstergeler

#### Para Piyasası Stratejisi

7 **YLB** - YKP Para Piyasası Fonu

8 **YPT** - YKP Para Piyasası Serbest (TL) Fon

9 **YVD** - YKP İkinci Para Piyasası (TL) Fonu

10 **PPI** - YKP Üçüncü Para Piyasası (TL) Fonu

11 **YIK** - YKP İkinci Para Piyasası Serbest (TL) Fon

#### Katılım Stratejisi

12 **YFV** - YKP Kira Sertifikaları Katılım Fonu

14 **YSL** - YKP Kar Payı Ödeyen Kira Sertifikaları Katılım Serbest (Döviz) Fon

16 **YHK** - YKP Katılım Hisse Senedi Fonu (HSYF)

18 **PKT** - YKP Para Piyasası Katılım Serbest (TL) Fon

#### Sabit Getiri Stratejisi

20 **YHT** - YKP Kısa Vadeli Borçlanma Araçları (TL) Fonu

21 **YBE** - YKP Eurobond (Dolar) Borçlanma Araçları Fonu

23 **YBS** - YKP Özel Sektör Borçlanma Araçları Fonu

25 **YKS** - YKP İstanbul Serbest Fon

27 **YOT** - YKP Borçlanma Araçları Fonu

29 **YPK** - YKP Galata Serbest Fon

31 **YZK** - YKP Kalamış Serbest Fon

33 **YVB** - YKP Uzun Vadeli Borçlanma Araçları Fonu

35 **YAE** - YKP TLREF'e Endeksli Borçlanma Araçları (TL) Fonu

#### Yabancı Para (Döviz) Stratejisi

37 **YJY** - YKP Yeniköy Serbest (Döviz) Fon

39 **YMD** - YKP Maslak Serbest (Döviz-ABD-Doları) Fon

41 **YNK** - YKP Nişantaşı Kar Payı Ödeyen Serbest (Döviz) Fon

43 **YOA** - YKP PY Borçlanma Araçları (Döviz) Özel Fonu

45 **YP4** - YKP Feriköy Serbest (Döviz) Fon

47 **YPL** - YKP Balat Serbest (Döviz) Fon

49 **YVG** - YKP Sarıyer Serbest (Döviz-Avro) Fon

51 **YUN** - YKP İstinye Serbest (Döviz) Fon

53 **YTY** - YKP Tarabya Serbest (Döviz-Avro) Fon

55 **YBH** - YKP 5-15 Yıl Vadeli Serbest (Döviz) Fon

57 **FLS** - YKP Florya Serbest (Döviz-Avro) Fon

59 **YPU** - YKP Serbest (Döviz-Pound) Fon

60 **BKY** - YKP Birinci Katılım Serbest (Döviz) Fon

61 **BDA** - YKP Birinci Katılım Serbest (Döviz-Avro) Fon

62 **YSA** - YKP Suadiye Serbest (Döviz) Fon

#### Çoklu Varlık Stratejisi

64 **YAC** - YKP İkinci Fon Sepeti Fonu

66 **YAK** - YKP Karma Fon

68 **YAN** - YKP Birinci Fon Sepeti Fonu

- 70 YPF - YKP Alfa Serbest Fon
- 71 YPV - YKP Üçüncü Fon Sepeti Fonu
- 73 YSU - YKP Üçüncü Değişken Fon
- 75 YDP - YKP Birinci Değişken Fon
- 77 CKL - YKP Çoklu Varlık Değişken Fon

#### Global Piyasalar Stratejisi

- 79 YAY - YKP Yabancı Teknoloji Sektörü Hisse Senedi Fonu
- 81 YCK - YKP Cihangir Serbest Fon
- 83 YJH - YKP Temiz Enerji Değişken Fon
- 85 YJK - YKP Robotik ve Yarı İletken Teknolojileri Fon Sepeti Fonu
- 87 YLO - YKP Elektrikli Araçlar Değişken Fon
- 89 YPC - YKP Sürdürülebilirlik Değişken Fon
- 91 YTD - YKP Yabancı Fon Sepeti Fonu
- 93 YZC - YKP Fintech ve Blockchain Teknolojileri Değişken Fonu
- 95 YSO - YKP Sağlık Sektörü Serbest Fon
- 97 KOD - YKP Küçük Ölçekli Şirketler Değişken Fon

#### Kıymetli Maden ve Emtia Stratejisi

- 99 YGM - YKP Emtia Serbest Fon
- 101 YKT - YKP Altın Fonu
- 103 YTV - YKP Tarım Değişken Fon
- 105 YZG - YKP Gümüş Fon Sepeti Fonu
- 107 KMN - YKP Kıymetli Madenler Katılım Fonu

#### Hisse Senedi Stratejisi

- 109 YAS - YKP Koç Holding İştirak ve Hisse Senedi Fonu (HSYF)
- 111 YCP - YKP Bankacılık Sektörü Hisse Senedi Serbest Fon (HSYF)
- 113 YDI - YKP Model Portföy Hisse Senedi Fonu (HSYF)
- 115 YEF - YKP BIST 30 Endeksi Hisse Senedi Fonu (HSYF)
- 117 YHB - YKP BIST 100 Dışı Şirketler Hisse Senedi Fonu (HSYF)
- 119 YHS - YKP Birinci Hisse Senedi Fonu (HSYF)
- 121 YHZ - YKP BIST Teknoloji Ağırlık Sınırlamalı Endeksi Hisse Senedi Fonu (HSYF)
- 123 YLE - YKP BIST Sürdürülebilirlik Endeksi Hisse Senedi Fonu (HSYF)
- 125 YLY - YKP Kar Payı Ödeyen Hisse Senedi (TL) Fon (HSYF)
- 127 YUB - YKP Karaköy Hisse Senedi Serbest Fon (HSYF)
- 129 BIG - YKP Üçüncü Hisse Senedi Fonu (HSYF)
- 131 YMH - YKP Mutlak Getiri Hedefli Hisse Senedi Serbest Fon (HSYF)
- 133 YHI - YKP İnşaat Sektörü Hisse Senedi Serbest (TL) Fonu (HSYF)
- 135 SSS - YKP Savunma Sanayii Şirketleri Endeksi Hisse Senedi Fonu (HSYF)

Geçtiğimiz haftalarda savaş gündeminin yanına, global merkez bankalarının faiz kararları eklendi. Avustralya ve Brezilya hariç olmak üzere, diğer global merkez bankaları genellikle faizleri sabit tutmayı tercih etti. Avustralya faizleri artırırken, Brezilya'da indirim yapıldı. Diğer önemli merkez bankalarından; ABD merkez bankası FED, Avrupa Merkez Bankası, Japonya merkez bankası yaptıkları toplantıların ardından açıklamalarında enflasyonist baskılara dikkat çekmesi önemliydi. Savaş gündemine baktığımızda ise, müzakerelerin inişli çıkışlı da olsa devam etmesini olumlu bulunuyoruz. Ancak, önceki ay da belirttiğimiz üzere, nihai barış için henüz yol var gibi görünüyor. Dolayısıyla portföylerde risklerin doğru tartılması gerektiğini düşünüyoruz.

Mayıs ayında manşet enflasyon %1.71 ile bizim beklentimiz seviyesinde gerçekleşti. , Yıllık rakam ise %32.61 ile Nisan ayına göre hafifçe arttı. Daha önce dikkat çektiğimiz gerçek kira kaleminde yıllık artış oranı %51.16'dan %49.77'ye düşerken, eğitim sektöründeki yıllık fiyat artışı %50 seviyesinde oluştu. Her iki rakam da manşetin çok üzerinde seyretmeye devam ediyor. Diğer yandan gıda fiyatlarındaki artış %34.86 olarak gerçekleşti. Mevcut durumda %29.5 sene sonu enflasyon beklentimizi koruyoruz. TCMB'nin Haziran toplantısında faizleri sabit bırakmasını bekliyoruz.

Geçen ayın önemli bir gelişmesi de vergi ve teşvikler konusunda olumlu uygulamalar içeren bir paketin meclis gündemine gelmesiydi. Burada, ihracatçı şirketlerin kurumlar vergisi yükünün hafifletilmesi, İstanbul Finans Merkezi gibi nitelikli hizmet merkezlerinde elde edilen kazançlara getirilen muafiyetler gibi bazı önemli düzenlemeler yer alıyor. Bu düzenlemelerin reel sektör tarafında olumlu etki yapacağını düşünüyoruz. Konunun maliyetine baktığımızda ise, kurumlar vergisi tahsilatının toplam vergi gelirleri içinde sadece %10 kadar ağırlığı olması nedeniyle, etkinin sınırlı kalacağını düşünüyoruz.

Merkez bankasının yılın ikinci enflasyon rapor sunumu yapıldı. Bu raporda, beklentilere paralel olarak enflasyon ara hedefi ve 2026 yılı tahmini revize edildi ve sırasıyla %24 ve %26 olarak açıklandı. 2026 yılı ara hedefi daha önce %16 seviyesindeydi. Diğer yandan, 2027 yılı ara hedefi de %9'dan %15'e revize edildi. Tüm bu revizyonların makul ve olağan sınırlar içinde olduğunu düşünüyoruz. Genel olarak raporda altı çizilen noktalar; arz şoklarının enflasyon üzerine ikincil etkileri, veri ve ihtiyaç odaklı para politikası, global enerji ve emtia fiyatlarıydı. Bunlara ek olarak, ABD merkez bankası FED ve diğer global merkez bankalarının hareketlerine de dikkat edilmesi gerektiğinin altı çizildi. Buradan hareketle, TCMB tahmin aralığı uygulamasından bu rapor döneminde vazgeçerken, bunun belirsizlik ortamında global merkez bankaları tarafından da kullanılan bir strateji olduğu belirtildi. Genel olarak merkez bankasının mevcut para politikası duruşunu uzun süre sürdüreceği izlenimi oluştu.

Mayıs ayı piyasa katılımcıları anketinde 2026 yılı sonu enflasyon beklentisi %28.94 olarak belirlendi. Bu rakamı da makul ve ulaşılabilir buluyoruz. Merkez Bankasının 2026 yıl sonu tahmini olan %26 ile piyasa katılımcıları anket sonucu arasında yaklaşık 3 puanlık bir marj söz konusu.

Başlıca Finansal Göstergeler	Güncel Veri (26.05.2026)	Değişim Oranları (%)						
		1 Aylık	6 Aylık	Yılbaşından Bugüne	Son 1 Yıllık	2023	2024	2025
Bist 100 Endeksi	13.663	-5,18	25,18	21,32	46,20	35,60	31,60	14,56
Bist 30 Endeksi	15.494	-6,30	30,09	26,75	50,56	34,92	34,11	13,64
KYD Altın	6.676.301	-1,01	17,27	9,15	60,09	80,23	52,44	104,04
Altın (USD/Ons)	4.510	-4,22	8,35	4,41	34,78	13,06	27,24	64,60
USD/TL	45,63	1,73	7,73	6,50	17,33	57,44	19,85	21,44
EUR/TL	53,12	1,28	8,33	5,64	19,95	63,40	12,78	36,88
Döviz Sepeti (%50 USD/TRY+%50 EUR/TRY)	49,38	1,49	8,05	6,04	18,73	60,52	16,13	29,32
Bist Banka Endeksi	15.500	-11,90	-0,10	-6,29	24,89	73,38	66,97	13,64
Bist Teknoloji Ağırlık Sınırlamalı Endeksi	42.896	11,22	75,09	64,37	89,55	54,63	42,01	30,44
Bist Sürdürülebilirlik Getiri Endeksi	24.892	-5,72	23,86	19,01	41,67	55,91	43,08	14,00
S&P 500 Toplam Getiri Endeksi	7.519	4,94	10,37	9,84	29,58	24,23	23,31	16,39
Nasdaq Bileşik Toplam Getiri Endeksi	26.656	7,33	14,82	14,69	42,26	43,42	28,64	20,36
S&P Global Vlean Energy Select Getiri Endeksi	1.460	14,57	37,48	39,19	83,72	-21,44	-26,94	43,63
BIST-KYD Repo (Brüt) Endeksi	5.767	3,90	21,83	17,30	51,19	21,09	63,52	54,78
BIST-KYD 1 Aylık Mevduat Endeksi(TL)	1.391,44	3,72	20,91	16,48	48,93	28,33	52,32	50,89
TÜFE	128,72	1,71	17,64	16,61	32,61	64,77	44,38	30,89
ÜFE	5.454,58	2,75	14,89	14,04	28,93	44,22	28,52	27,67

1	2	3	4	5	6	7
YHT - YKP Kısa Vadeli Borçlanma Araçları (TL) Fonu YBS - YKP Özel Sektör Borçlanma Araçları Fonu PPI - YKP Üçüncü Para Piyasası (TL) Fonu	YFV - YKP Kira Sertifikaları Katılım Fonu YAE - YKP TLREF'e Endeksli Borçlanma Araçları (TL) Fonu		YSU - YKP Üçüncü Değişken Fon YOT - YKP Borçlanma Araçları Fonu YJH - YKP Temiz Enerji Değişken Fon YAN - YKP Birinci Fon Sepeti Fonu	YZC - YKP Fintech ve Blockchain Teknolojileri Değişken Fonu YVB - YKP Uzun Vadeli Borçlanma Araçları Fonu YTV - YKP Tarım Değişken Fonu YPV - YKP Üçüncü Fon Sepeti Fonu YPC - YKP Sürdürülebilirlik Değişken Fonu YJK - YKP Robotik ve Yarı İletken Teknolojileri Fon Sepeti Fonu YDP - YKP Birinci Değişken Fonu YBE - YKP Eurobond (Dolar) Borçlanma Araçları Fonu YAK - YKP Karma Fonu YAC - YKP İkinci Fon Sepeti Fonu KOD - YKP Küçük Ölçekli Şirketler Değişken Fonu CKL - YKP Çoklu Varlık Değişken Fonu	YTD - YKP Yabancı Fon Sepeti Fonu YLY - YKP Kar Payı Ödeyen Hisse Senedi (TL) Fon (HSYF) YLO - YKP Elektrikli Araçlar Değişken Fonu YLE - YKP BIST Sürdürülebilirlik Endeksi Hisse Senedi Fonu (HSYF) YKT - YKP Altın Fonu YHZ - YKP BIST Teknoloji Ağırlık Sınırlamalı Endeksi Hisse Senedi Fonu (HSYF) YHS - YKP Birinci Hisse Senedi Fonu (HSYF) YHK - YKP Katılım Hisse Senedi Fonu (HSYF) YHB - YKP İkinci Para Piyasası (TL) Fonu YEF - YKP BIST 30 Endeksi Hisse Senedi Fonu (HSYF) YDI - YKP Model Portföy Hisse Senedi Fonu (HSYF) YAS - YKP Koç Holding İştirak ve Hisse Senedi Fonu (HSYF) SSS - YKP Savunma Sanayii Şirketleri Endeksi Hisse Senedi Fonu (HSYF) KMN - YKP Kıymetli Madenler Katılım Fonu BIG - YKP Üçüncü Hisse Senedi Fonu (HSYF)	YZG - YKP Gümüş Fon Sepeti Fonu YAY - YKP Yabancı Teknoloji Sektörü Hisse Senedi Fonu

**Yatırım Stratejisi**

Fon portföyünün tamamı devamlı olarak vadesine en fazla 184 gün kalmış likiditesi yüksek para ve sermaye piyasası araçlarına yatırılır.

**Kime Uygun?**

Likit kalmak ve birikimlerini kısa vadeli para ve sermaye piyasası araçlarında değerlendirmek isteyen yatırımcılar için uygundur.

**Karşılaştırma Ölçütü**

%55 BIST-KYD Repo (Brüt) Endeksi + %25 BIST-KYD 1 Aylık Mevduat TL Endeksi + %20 BIST-KYD ÖSBA Sabit Endeksi

**Bu Fon Ne kadar Riskli?**

1. Seviye Düşük Risk

Fon risk değeri; fonun haftalık getirileri üzerinden, volatilitesi dikkate alınarak hesaplanır. Bir en az riskli 7 en fazla riskli olmak üzere risk değeri 1 ile 7 arasındadır.

**Vergilendirme**

Gerçek Kişiler : 193 Sayılı GVK'nın geçici 67. Maddesinde yer alan yatırım fon katılma payı alım satım kazancı tevkifat oranları;  
23.12.2020-30.04.2024 tarih aralığı için %0  
01.05.2024-31.10.2024 tarih aralığı için %7,5  
01.11.2024-31.01.2025 tarih aralığı için %10  
01.02.2025-08.07.2025 tarih aralığı için %15  
09.07.2025 tarihinden itibaren %17,5  
Tüzel Kişiler: Kurumlar Vergisine tabii olup stopaj %0

**Geçmiş Yıl Getirileri (%)**

	1 Aylık	3 Aylık	6 Aylık	1 Yıllık	Yılbaşından Beri
YLB	2,98	9,84	20,39	48,03	16,50
KÖ*	2,97	10,01	20,72	48,72	16,74
	2021	2022	2023	2024	2025
YLB	17,72	18,68	31,80	60,23	52,14
KÖ*	19,24	16,30	25,29	58,66	52,92

\* Karşılaştırma Ölçütü

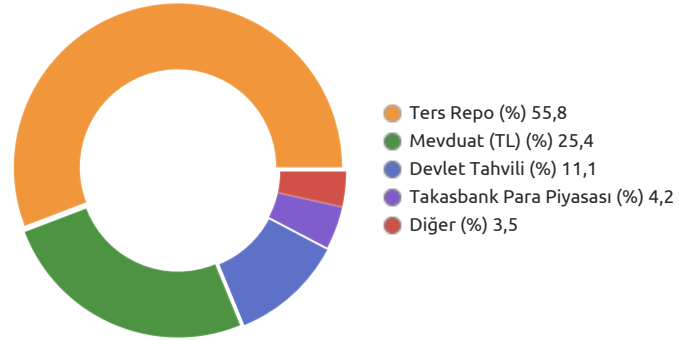
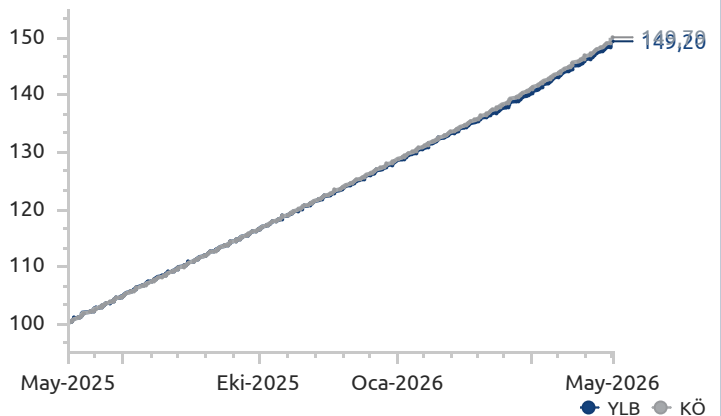
**Fon Künyesi**

Fon Kodu (Banka ve TEFAS Kodu)	YFBL1 / YLB
Halka Arz Tarihi	12.07.2000
Büyükük (TL)	72.739.929.232
Fon Fiyatı (TL)	1,669986
Yıllık Yönetim Ücreti	%1,48
TEFAS Durumu	Kapalı

**Alım - Satım Kuralları \***

**Alım** 09:00-16:30 saatleri arasında ilan edilen T fiyatıyla T gününde, 16:30-18:00 arasında fon alıma kapalıdır, 18:00-23:59 arasında hesaplanan T+1 fiyatıyla T günü

**Satım** Tüm gün verilen satış talimatları T fiyatıyla T gününde

**Fon Varlık Dağılımı****Fon ve Karşılaştırma Ölçütü Değişimi**

**Yatırım Stratejisi**

Fon portföyünün tamamı devamlı olarak vadesine en fazla 184 gün kalmış likiditesi yüksek para ve sermaye piyasası araçlarına yatırılır.

**Kime Uygun?**

Likit kalmak ve birikimlerini kısa vadeli para ve sermaye piyasası araçlarında değerlendirmek isteyen yatırımcılar için uygundur.

**Eşik Değer**

Fonun eşik değeri bulunmaktadır ve BIST-KYD 1 Aylık Mevduat TL Endeksi' dir.

**Bu Fon Ne kadar Riskli?**

**2. Seviye Düşük Risk**

Fon risk değeri; fonun haftalık getirileri üzerinden, volatilitesi dikkate alınarak hesaplanır. Bir en az riskli 7 en fazla riskli olmak üzere risk değeri 1 ile 7 arasındadır.

**Vergilendirme**

Fon katılma payı alım satım kazancı:

Gerçek Kişiler: %17,5 stopaja tabidir.

Tüzel Kişiler: 22.01.2022 (00:00) - 15.07.2023 (23:59) tarihleri arasında alımların bozumlarından elde edilen gelirler Kurumlar Vergisinden istisna edilmiştir, diğer tarihlerdeki alımlar Kurumlar Vergisine tabidir, stopaj %0'dır.

**Geçmiş Yıl Getirileri (%)**

	1 Aylık	3 Aylık	6 Aylık	1 Yıllık	Yılbaşından Beri
YPT	3,06	10,11	20,61	48,56	16,72
ED*	2,97	9,79	20,41	47,84	16,48
	2021	2022	2023	2024	2025
YPT	-	-	32,51	60,61	52,84
ED*	-	-	25,47	52,32	50,89

\*Eşik Değer

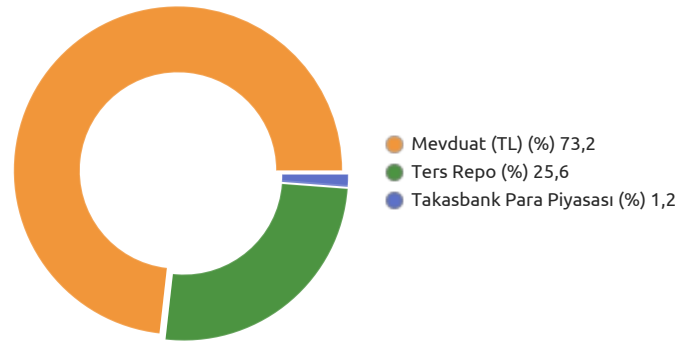
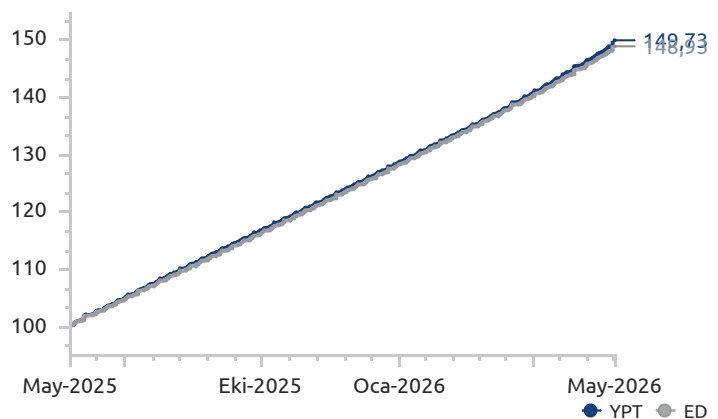
**Fon Künyesi**

Fon Kodu (Banka ve TEFAS Kodu)	SERLF / YPT
Halka Arz Tarihi	20.01.2023
Büyükük (TL)	123.318.610.841
Fon Fiyatı (TL)	3,796814
Yıllık Yönetim Ücreti	%1,30
TEFAS Durumu	Kapalı

**Alım - Satım Kuralları \***

**Alım** 09:00-16:30 saatleri arasında ilan edilen T fiyatıyla T gününde.

**Satım** 09:00-16:30 saatleri arasında ilan edilen T fiyatıyla T gününde.

**Fon Varlık Dağılımı****Fon ve Eşik Değer Değişimi**

**Yatırım Stratejisi**

Fon portföyünün tamamı devamlı olarak vadesine en fazla 184 gün kalmış likiditesi yüksek para ve sermaye piyasası araçlarına yatırılır

**Kime Uygun?**

Likit kalmak ve birikimlerini kısa vadeli para ve sermaye piyasası araçlarında değerlendirmek isteyen yatırımcılar için uygundur.

**Karşılaştırma Ölçütü**

%20 BIST-KYD ÖSBA Sabit + %55 BIST-KYD Repo (Brüt) + %25 BIST-KYD 1 Aylık Mevduat TL

**Bu Fon Ne kadar Riskli?**

1. Seviye Düşük Risk

Fon risk değeri; fonun haftalık getirileri üzerinden, volatilitesi dikkate alınarak hesaplanır. Bir en az riskli 7 en fazla riskli olmak üzere risk değeri 1 ile 7 arasındadır.

**Vergilendirme**

Gerçek Kişiler : 193 Sayılı GVK'nın geçici 67. Maddesinde yer alan yatırım fon katılma payı alım satım kazancı tevkifat oranları;  
23.12.2020-30.04.2024 tarih aralığı için %0  
01.05.2024-31.10.2024 tarih aralığı için %7,5  
01.11.2024-31.01.2025 tarih aralığı için %10  
01.02.2025-08.07.2025 tarih aralığı için %15  
09.07.2025 tarihinden itibaren %17,5  
Tüzel Kişiler: Kurumlar Vergisine tabii olup stopaj %0

**Geçmiş Yıl Getirileri (%)**

	1 Aylık	3 Aylık	6 Aylık	1 Yıllık	Yılbaşından Beri
YVD	2,91	9,47	19,98	47,56	16,10
KÖ*	2,97	10,01	20,72	48,72	16,74
	2021	2022	2023	2024	2025
YVD	-	9,90	29,88	60,83	52,30
KÖ*	-	7,86	25,29	58,66	52,92

\* Karşılaştırma Ölçütü

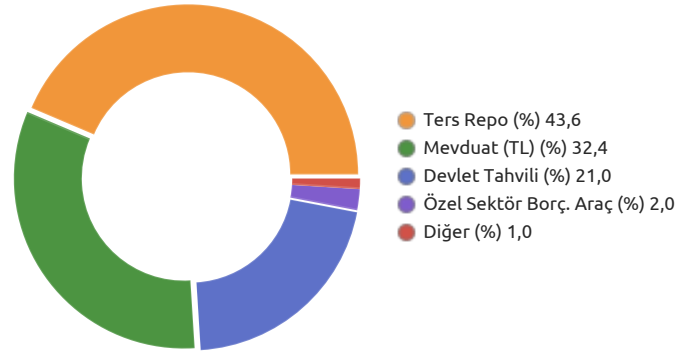
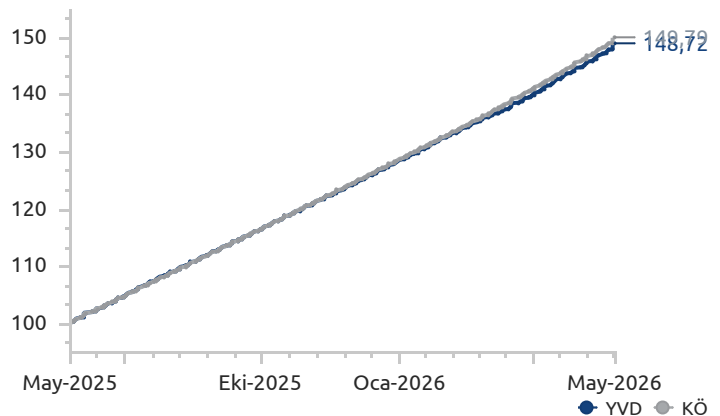
**Fon Künyesi**

Fon Kodu (Banka ve TEFAS Kodu)	YFBL7 / YVD
Halka Arz Tarihi	01.07.2022
Büyükük (TL)	39.530.798.570
Fon Fiyatı (TL)	4,058684
Yıllık Yönetim Ücreti	%1,48
TEFAS Durumu	Kapalı

**Alım - Satım Kuralları \***

**Alım** 09:00-16:30 saatleri arasında ilan edilen T fiyatıyla T gününde, 16:30-18:00 arasında fon alıma kapalıdır, 18:00-23:59 arasında hesaplanan T+1 fiyatıyla T günü

**Satım** Tüm gün verilen satış talimatları T fiyatıyla T gününde

**Fon Varlık Dağılımı****Fon ve Karşılaştırma Ölçütü Değişimi**

**Yatırım Stratejisi**

Fon portföyünün tamamı devamlı olarak vadesine en fazla 184 gün kalmış likiditesi yüksek para ve sermaye piyasası araçlarına yatırılır.

**Kime Uygun?**

Likit kalmak ve birikimlerini kısa vadeli para ve sermaye piyasası araçlarında değerlendirmek isteyen yatırımcılar.

**Karşılaştırma Ölçütü**

%55 BIST-KYD Repo (Brüt) + %20 BIST-KYD ÖSBA Sabit + %25 BIST-KYD 1 Aylık Mevduat TL

**Bu Fon Ne kadar Riskli?**

1. Seviye Düşük Risk

Fon risk değeri; fonun haftalık getirileri üzerinden, volatilitesi dikkate alınarak hesaplanır. Bir en az riskli 7 en fazla riskli olmak üzere risk değeri 1 ile 7 arasındadır.

**Vergilendirme**

Gerçek Kişiler : 193 Sayılı GVK'nın geçici 67. Maddesinde yer alan yatırım fon katılma payı alım satım kazancı tevkifat oranları;  
23.12.2020-30.04.2024 tarih aralığı için %0  
01.05.2024-31.10.2024 tarih aralığı için %7,5  
01.11.2024-31.01.2025 tarih aralığı için %10  
01.02.2025-08.07.2025 tarih aralığı için %15  
09.07.2025 tarihinden itibaren %17,5  
Tüzel Kişiler: Kurumlar Vergisine tabii olup stopaj %0

**Geçmiş Yıl Getirileri (%)**

	1 Aylık	3 Aylık	6 Aylık	1 Yıllık	Yılbaşından Beri
PPI	2,96	9,63	20,46	48,93	16,49
KÖ*	2,97	10,01	20,72	48,72	16,74
	2021	2022	2023	2024	2025
PPI	-	-	-	17,65	53,16
KÖ*	-	-	-	16,98	52,92

\* Karşılaştırma Ölçütü

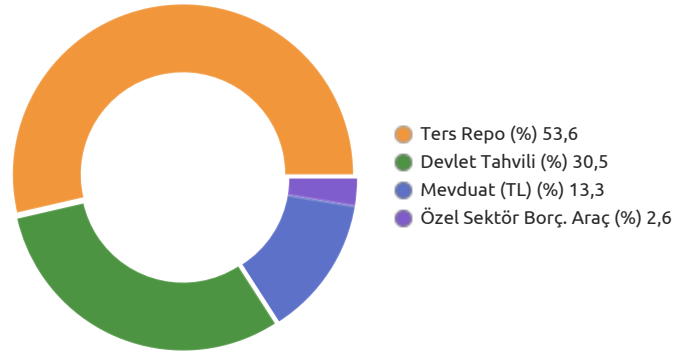
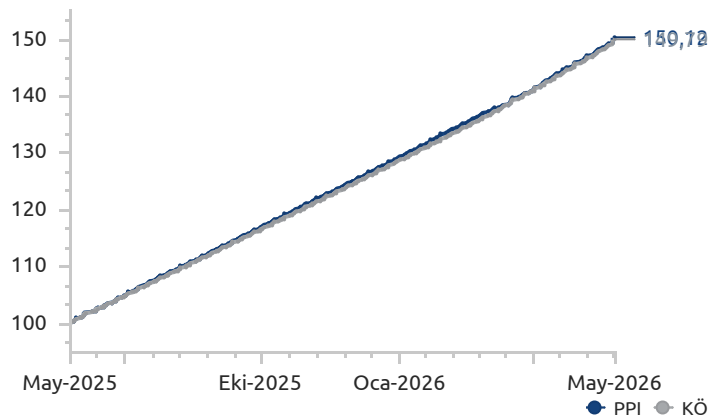
**Fon Künyesi**

Fon Kodu (Banka ve TEFAS Kodu)	YFPPI / PPI
Halka Arz Tarihi	02.09.2024
Büyükük (TL)	5.080.840.018
Fon Fiyatı (TL)	2,099135
Yıllık Yönetim Ücreti	%0,70
TEFAS Durumu	Açık

**Alım - Satım Kuralları \***

**Alım** 09:00- 13:30 saatleri arasında verilen alım talimatları T fiyatı üzerinden T günü saat 14:30'da gerçekleşir.

**Satım** 09:00- 13:30 saatleri arasında verilen satış talimatları T fiyatı üzerinden T günü saat 14:30'da gerçekleşir.

**Fon Varlık Dağılımı****Fon ve Karşılaştırma Ölçütü Değişimi**

**Yatırım Stratejisi**

Fon portföyünün tamamı devamlı olarak vadesine en fazla 184 gün kalmış likiditesi yüksek para piyasası araçlarına yatırılır. Fon portföyünün tamamıyla ters repo işlemlerine yatırım yapılacaktır. Fon portföyünde diğer para ve sermaye piyasası araçlarına yer verilmeyecektir.

**Kime Uygun?**

Likit kalmak ve birikimlerini kısa vadeli para ve sermaye piyasası araçlarında değerlendirmek isteyen yatırımcılar.

**Eşik Değer**

Fonun eşik değeri bulunmaktadır ve BIST-KYD 1 Aylık Mevduat TL 'dir.

**Bu Fon Ne kadar Riskli?**

**1. Seviye Düşük Risk**

Fon risk değeri; fonun haftalık getirileri üzerinden, volatilitesi dikkate alınarak hesaplanır. Bir en az riskli 7 en fazla riskli olmak üzere risk değeri 1 ile 7 arasındadır.

**Vergilendirme**

Gerçek Kişiler : 193 Sayılı GVK'nın geçici 67. Maddesinde yer alan yatırım fon katılma payı alım satım kazancı tevkifat oranları; 09.07.2025 tarihinden itibaren %17.5  
Tüzel Kişiler: Kurumlar Vergisine tabii olup stopaj %0

**Geçmiş Yıl Getirileri (%)**

	1 Aylık	3 Aylık	6 Aylık	1 Yıllık	Yılbaşından Beri
YİK	3,04	10,20	20,89	-	40,70
ED*	2,97	9,79	20,41	-	39,78
	2021	2022	2023	2024	2025
YİK	-	-	-	-	20,50
ED*	-	-	-	-	∞

\*Eşik Değer

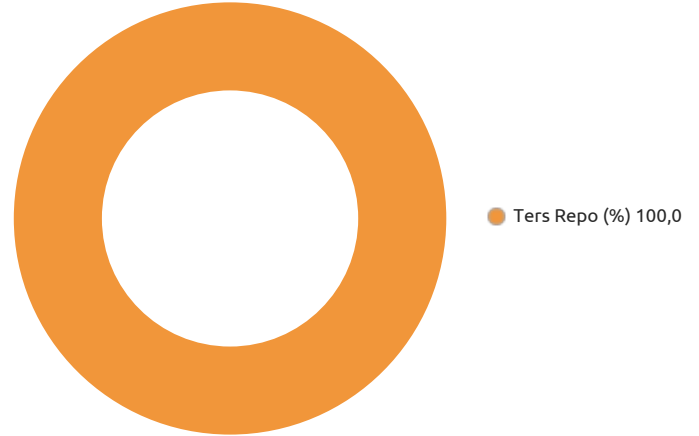
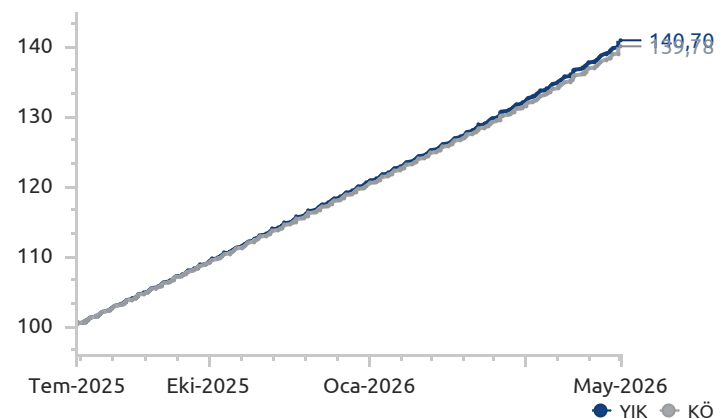
**Fon Künyesi**

Fon Kodu (Banka ve TEFAS Kodu)	YFYIK / YİK
Halka Arz Tarihi	17.07.2025
Büyükük (TL)	5.710.662.270
Fon Fiyatı (TL)	1,408697
Yıllık Yönetim Ücreti	%0,70
TEFAS Durumu	Açık

**Alım - Satım Kuralları \***

**Alım** 09:00- 13:30 saatleri arasında verilen alım talimatları T fiyatı üzerinden T günü saat 14:30'da gerçekleşir.

**Satım** 09:00- 13:30 saatleri arasında verilen satış talimatları T fiyatı üzerinden T günü saat 14:30'da gerçekleşir.

**Fon Varlık Dağılımı****Fon ve Eşik Değer Değişimi**

**Fon Temasına Dair Görüş**

Fon stratejisi gereği ağırlıklı olarak özel sektör kira sertifikalarına yatırım yapmaktadır. Ayrıca piyasa koşullarına bağlı olarak zaman zaman BIST Katılım Endeksinden hisse ve sabit getirili kamu tarafından ihraç edilen kira sertifikalarına da portföyünde yer vererek yatırımcısına çeşitlendirme sunar. Fon'un icazet belgesi bulunmaktadır.

**Yatırım Stratejisi**

Fon portföyüne, faiz geliri içermeyen finansal varlıklar ile Katılım Bankacılığı prensiplerine uygun sermaye piyasası araçlarını alarak yatırım yapar. Fon toplam değerinin tamamı devamlı olarak kira sertifikaları, katılma hesapları, BIST tarafından hesaplanan katılım endekslerinde yer alan ortaklık payları, döviz, altın ve diğer kıymetli madenlerden oluşmakla birlikte en az %80'i devamlı olarak Kamu ve Özel Sektör kira sertifikalarına yatırılacaktır.

**Kime Uygun?**

Katılım Bankacılığı prensiplerine uygun menkul kıymetler, hisse senedi, altın, kıymetli maden ve bunlara dayalı sermaye piyasası araçlarına yatırım yaparak getiri hedefleyen yatırımcılar.

**Karşılaştırma Ölçütü**

%50 BIST-KYD Kamu Kira Sertifikaları + %50 BIST-KYD Özel Sektör Kira Sertifikaları

**Bu Fon Ne kadar Riskli?**

**2. Seviye Düşük Risk**

Fon risk değeri; fonun haftalık getirileri üzerinden, volatilitesi dikkate alınarak hesaplanır. Bir en az riskli 7 en fazla riskli olmak üzere risk değeri 1 ile 7 arasındadır.

**Vergilendirme**

Gerçek Kişiler : 193 Sayılı GVK'nın geçici 67. Maddesinde yer alan yatırım fon katılma payı alım satım kazancı tevkifat oranları;  
23.12.2020-30.04.2024 tarih aralığı için %0  
01.05.2024-31.10.2024 tarih aralığı için %7,5  
01.11.2024-31.01.2025 tarih aralığı için %10  
01.02.2025-08.07.2025 tarih aralığı için %15  
09.07.2025 tarihinden itibaren %17,5  
Tüzel Kişiler: Kurumlar Vergisine tabii olup stopaj %0

**Geçmiş Yıl Getirileri (%)**

	1 Aylık	3 Aylık	6 Aylık	1 Yıllık	Yılbaşından Beri
YFV	2,26	7,78	18,16	44,39	14,29
KÖ*	2,33	7,62	17,36	40,19	13,68
	2021	2022	2023	2024	2025
YFV	18,67	36,08	28,75	44,08	48,62
KÖ*	15,64	24,05	6,24	38,08	37,82

\* Karşılaştırma Ölçütü

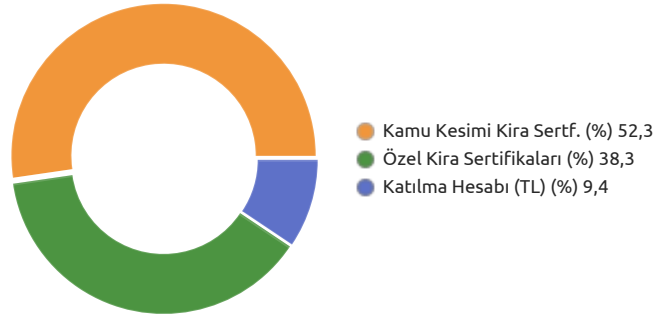
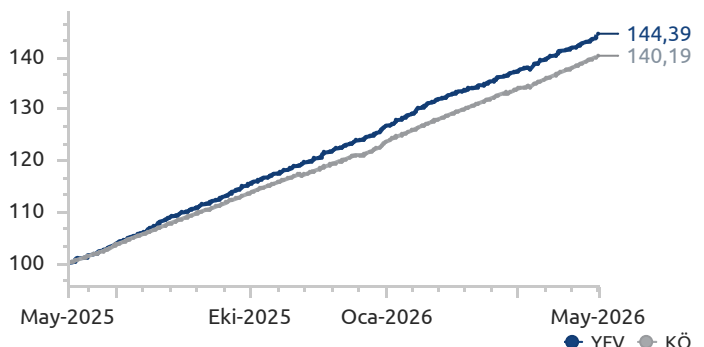
**Fon Künyesi**

Fon Kodu (Banka ve TEFAS Kodu)	KIRAS / YFV
Halka Arz Tarihi	24.06.2014
Büyükölç (TL)	967.818.826
Fon Fiyatı (TL)	0,099114
Yıllık Yönetim Ücreti	%2,01
TEFAS Durumu	Açık

**Alım - Satım Kuralları \***

**Alım** 13:30'a kadar verilen alış talimatları T+1 fiyatıyla T+1 gününde, 13:30'dan sonra verilen alış talimatları T+2 fiyatıyla T+2'de gerçekleşir.

**Satım** 13:30'a kadar verilen satış talimatları T+1 fiyatıyla T+1 gününde, 13:30'dan sonra verilen satış talimatları T+2 fiyatıyla T+2'de gerçekleşir.

**Fon Varlık Dağılımı****Fon ve Karşılaştırma Ölçütü Değişimi**

Varlık Sınıfı	Kod (ISIN)	Varlık Detayı	Vade	Oran (%)
Kira Sertifikası	TRD170730T14	Türkiye 33,36 17/07/30	17.07.2030	28,41
Kira Sertifikası	TRD050231T12	Türkiye 30,3 05/02/31	05.02.2031	11,60
Kira Sertifikası	TRDZKVK82612	Zkbvk 07/08/26	07.08.2026	7,64
Kira Sertifikası	TRD050128T18	Türkiye 33,4 05/01/28	05.01.2028	7,21
Kira Sertifikası	TRDZKVK62614	Zkbvk 35,4 04/06/26	04.06.2026	4,61
Kira Sertifikası	TRD160627T11	Türkiye 39,96 16/06/27	16.06.2027	4,02
Kira Sertifikası	TRDEMVKKE2644	Emvar 41,14 16/10/26	16.10.2026	3,81
Kira Sertifikası	TRDKTLM62614	Katvk 18/06/26	18.06.2026	3,72
Kira Sertifikası	TRDKTLM82612	Katvk 20/08/26	20.08.2026	3,49
Kira Sertifikası	TRDKTLM72621	Katvk 23/07/26	23.07.2026	2,51

\*2026/04 itibarıyla.

	Oran (%)
Fonun Standart Sapması	0,13
Karşılaştırma Ölçütü Standart Sapması	0,09
Alpha	-0,05
Beta	0,30
Sharpe	-0,02
Bilgi Rasyosu Değeri (Yıllıklandırılmış)	0,04

**Fon Temasına Dair Görüş**

Döviz cinsi kira sertifikası yatırımı ile yatırımcısına 6 ayda bir kar payı ödeyen ve böylece düzenli nakit akışı sağlayan yapısı ile öne çıkmaktadır. Fon'un icazet belgesi bulunmaktadır.

**Yatırım Stratejisi**

Fon yalnızca TL olması koşuluyla toplam değerinin en az %80'i devamlı olarak T.C. Hazine ve Maliye Bakanlığı ve yerli ihracatçıları tarafından döviz cinsinden ihraç edilen kira sertifikalarına yatırılacaktır.

**Kime Uygun?**

6 ayda bir kar payı ödemesi (bkzn. satım kuralı) alarak döviz cinsi faizsiz para ve sermaye piyasası araçlarına yatırım yapmak isteyen nitelikli yatırımcılar.

**Eşik Değer**

Fonun eşik değeri bulunmaktadır ve BIST-KYD 1 Aylık Kar Payı USD (TL) Endeksi' dir.

**Bu Fon Ne kadar Riskli?**

**3. Seviye Orta Risk**

Döviz fiyata göre hesaplanan risk değeridir. Fon risk değeri; fonun haftalık getirileri üzerinden, volatilitesi dikkate alınarak hesaplanır. Bir en az riskli 7 en fazla riskli olmak üzere risk değeri 1 ile 7 arasındadır.

**Vergilendirme**

Gerçek Kişiler için:  
31.01.2025 tarihine kadar olan alımlar %10  
01.02.2025-08.07.2025 tarih aralığı için %15  
09.07.2025 tarihinden itibaren %17,5  
Tüzel Kişiler: Kurumlar Vergisine tabii olup stopaj %0  
\*Kar payı ödemeleri gerçek kişiler için %15 stopaja, tüzel kişiler için %0 stopaja tabidir. Tefas üzerinden yapılan alımlarda kupon ödemeleri MKK gereği sadece TL olarak yapılabilmektedir.

**Geçmiş Yıl Getirileri (%)\*\***

		1 Aylık	3 Aylık	6 Aylık	1 Yıllık	Yılbaşından Beri
YSL	USD	0,06	-0,54	-2,64	-5,42	-3,31
	TL	1,53	3,62	4,89	10,49	2,98
KE*	USD	0,09	0,28	0,54	1,14	6,99
		2021	2022	2023	2024	2025
YSL	USD	-	-	3,54	-1,99	-5,01
	TL	-	-	56,78	17,46	15,36
KE*	USD	-	-	0,49	0,82	1,18

\*Karşılaştırma Endeksi: BIST-KYD 1 AYLIK GÖSTERGE KAR PAYI USD

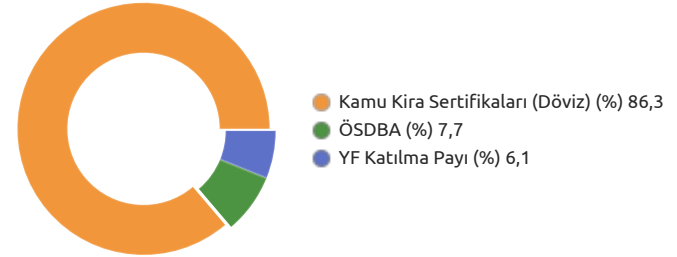
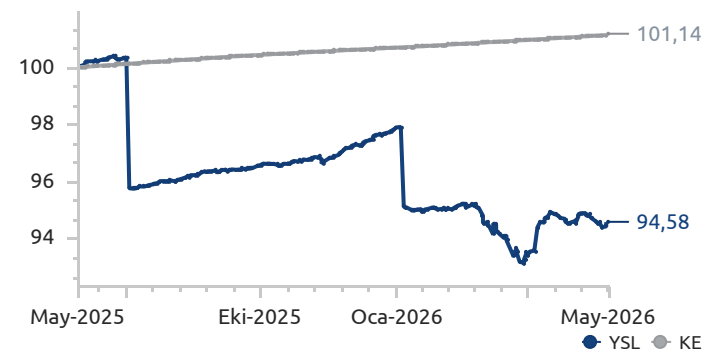
**Fon Künyesi**

Fon Kodu (Banka ve TEFAS Kodu)	KSKPO / YSL
Halka Arz Tarihi	02.05.2023
Büyükölç (TL)	718.544.493
Fon Fiyatı (TL)	42,532951
Fon Fiyatı (USD)	0,932102
Yıllık Yönetim Ücreti	%1,50
TEFAS Durumu	Açık

**Alım - Satım Kuralları \***

**Alım** 13:30'a kadar verilen alış talimatları T+1 fiyatıyla T+1 gününde, 13:30'dan sonra verilen alış talimatları T+2 fiyatıyla T+2'de gerçekleşir.

**Satım** 13:30'a kadar verilen satış talimatları T+1 fiyatıyla T+2 gününde, 13:30'dan sonra verilenler T+2 fiyatıyla T+3'te gerçekleşir. YKB dışından yapılan alımlarda kupon ödemeleri TL olarak gerçekleştirilmektedir. İlgili geliştirme MKK tarafından yapılmaktadır.

**Fon Varlık Dağılımı****Fon ve Karşılaştırma Endeksi Değişimi**

Varlık Sınıfı	Kod (ISIN)	Varlık Detayı	Vade	Oran (%)
Kira Sertifikası	XS2689091846	Türkiye 8,509 14/01/29	14.01.2029	93,08
Yatırım Fonu	PKT	YKP Para Piyasası Katılım Serbest (TL) Fon	-	6,92
			-	
			-	
			-	
			-	
			-	
			-	
			-	

\*2026/04 itibarıyladır.

	Oran (%)
Fonun Standart Sapması	0,32
Karşılaştırma Ölçütü Standart Sapması	0,08
Alpha	-0,11
Beta	0,49
Sharpe	-0,34
Bilgi Rasyosu Değeri (Yıllıklandırılmış)	-0,12

\*\*Fonun geçmiş yıllara ait getirileri ve sene başından itibaren getirisi, ilgili hesap dönemine ait olarak yılın ilk iş günü ve son iş günü arasındaki değerlemeye göre hesaplanmaktadır.

**Fon Temasına Dair Görüş**

Fon, yurt içinde atılan ekonomik politikalar ve yaşanan gelişmelerden etkilenir. Ağırlıklı BIST Katılım endeksinde yer alan şirketlere yatırım yaparak faize duyarlı yatırımcılar için öne çıkmaktadır. Fon'un icazet belgesi bulunmaktadır.

**Yatırım Stratejisi**

Fon toplam değerinin en az %80'i devamlı olarak Borsa İstanbul tarafından hesaplanan katılım endekslerinde bulunan şirketlerin ortaklık paylarına yatırım yapar. Portföy yönetiminde faizsiz finans ve katılım prensiplerine uygunluk esas alınır. Fon portföyüne katılım esaslarına uygun olan, borsa yatırım fonları dahil edilebilir.

**Kime Uygun?**

Katılım esaslarına uygun bir şekilde yerli hisse senedi piyasasına yatırım yaparak ilgili endeksin üzerinde getiri sağlama hedefi olan yatırımcılar

**Karşılaştırma Ölçütü**

%90 BIST KATILIM 100 GETİRİ ENDEKSİ + %10 BIST-KYD 1 Aylık Kar Payı TL

**Bu Fon Ne kadar Riskli?**

6. Seviye Yüksek Risk

Fon risk değeri; fonun haftalık getirileri üzerinden, volatilitesi dikkate alınarak hesaplanır. Bir en az riskli 7 en fazla riskli olmak üzere risk değeri 1 ile 7 arasındadır.

**Vergilendirme**

Fon katılma payı alım satım kazancı:  
Gerçek Kişiler: Unvanında "Hisse Senedi Yoğun Fon" ifadesi geçen tüm fonlardan elde edilen gelirler için stopaj oranı % 0'dır.  
Tüzel Kişiler: Kurumlar Vergisine tabidir, stopaj %0'dır.

**Geçmiş Yıl Getirileri (%)**

	1 Aylık	3 Aylık	6 Aylık	1 Yıllık	Yılbaşından Beri
YHK	1,47	17,14	51,44	84,79	43,73
KÖ*	0,01	15,42	39,77	71,85	34,27
	2021	2022	2023	2024	2025
YHK	-	-	-	6,59	25,58
KÖ*	-	-	-	5,79	37,18

\* Karşılaştırma Ölçütü

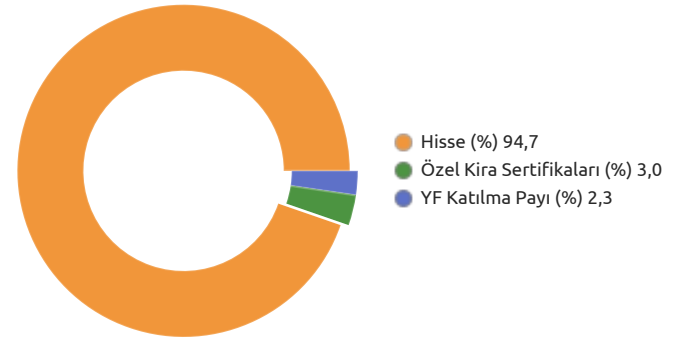
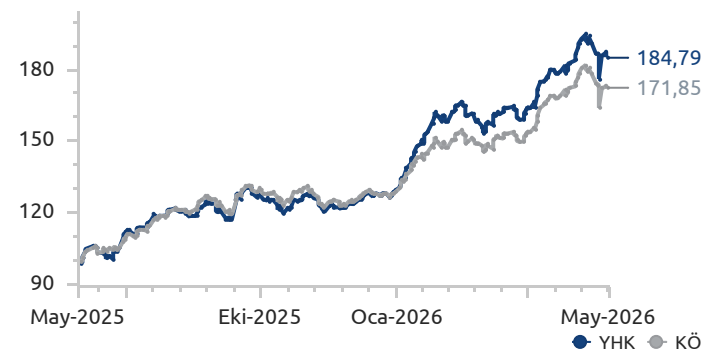
**Fon Künyesi**

Fon Kodu (Banka ve TEFAS Kodu)	KTYHK / YHK
Halka Arz Tarihi	22.04.2024
Büyüklik (TL)	1.212.474.424
Fon Fiyatı (TL)	1,923854
Yıllık Yönetim Ücreti	%3,15
TEFAS Durumu	Açık

**Alım - Satım Kuralları \***

**Alım** 13:30'a kadar verilen alım talimatları T+1 fiyatıyla T+1 gününde, 13:30'dan sonra verilen alım talimatları T+2 fiyatıyla T+2'de gerçekleşir.

**Satım** 13:30'a kadar verilen satım talimatları T+1 fiyatıyla T+2 gününde, 13:30'dan sonra verilen satım talimatları T+2 fiyatıyla T+3'te gerçekleşir.

**Fon Varlık Dağılımı****Fon ve Karşılaştırma Ölçütü Değişimi**

Varlık Sınıfı	Kod (ISIN)	Varlık Detayı	Vade	Oran (%)
Hisse Senedi	BIMAS	Bim Birleşik Mağazalar	-	8,44
Hisse Senedi	ASELS	Aselsan	-	8,37
Hisse Senedi	EREGL	Ereğli Demir Çelik	-	7,33
Hisse Senedi	TUPRS	Tüpraş	-	7,07
Yatırım Fonu	PKT	YKP Para Piyasası Katılım Serbest (TL) Fon	-	6,42
Hisse Senedi	KTLEV	Katılımevim Tasarruf Finansman	-	4,91
Hisse Senedi	MPARK	Mlp Sağlık Hizmetleri	-	4,85
Hisse Senedi	KRDMD	Kardemir (D)	-	4,75
Hisse Senedi	GUBRF	Gübre Fabrikaları	-	4,53
Hisse Senedi	EKGYO	Emlak G.M.Y.O.	-	4,39

\*2026/04 itibarıyla.

	Oran (%)
Fonun Standart Sapması	1,47
Karşılaştırma Ölçütü Standart Sapması	1,31
Alpha	0,06
Beta	1,08
Sharpe	0,16
Bilgi Rasyosu Değeri (Yıllıklandırılmış)	0,18

**Fon Temasına Dair Görüş**

Katılım finans ilkelerine uygun şekilde, kısa vadede istikrarlı getiri sunma hedefi vardır. Fon'un icazet belgesi bulunmaktadır.

**Yatırım Stratejisi**

Fon portföyünün tamamı vadesine 184 gün kalmış, likiditesi yüksek, faize dayalı olmayan para ve sermaye piyasası araçlarına yatırılır.

**Kime Uygun?**

Günlük nakit ihtiyacı için düşük riskli, faizsiz, yatırımlarını kısa vadeli değerlendirmek isteyen yatırımcılar için uygundur.

**Eşik Değer**

Fonun eşik değeri bulunmaktadır ve BIST-KYD 1 Aylık Kar Payı TL ' dir.

**Bu Fon Ne kadar Riskli?**

**2. Seviye Düşük Risk**

Fon risk değeri; fonun haftalık getirileri üzerinden, volatilitesi dikkate alınarak hesaplanır. Bir en az riskli 7 en fazla riskli olmak üzere risk değeri 1 ile 7 arasındadır.

**Vergilendirme**

Gerçek Kişiler için:

31.01.2025 tarihine kadar olan alımlar %10  
01.02.2025-08.07.2025 tarih aralığı için %15  
09.07.2025 tarihinden itibaren %17,5

Tüzel Kişiler: Kurumlar Vergisine tabii olup stopaj %0

**Geçmiş Yıl Getirileri (%)**

	1 Aylık	3 Aylık	6 Aylık	1 Yıllık	Yılbaşından Beri
PKT	3,09	10,09	20,62	-	16,74
ED*	2,48	8,21	16,99	-	13,79
	2021	2022	2023	2024	2025
PKT	-	-	-	-	25,17
ED*	-	-	-	-	20,16

\*Eşik Değer

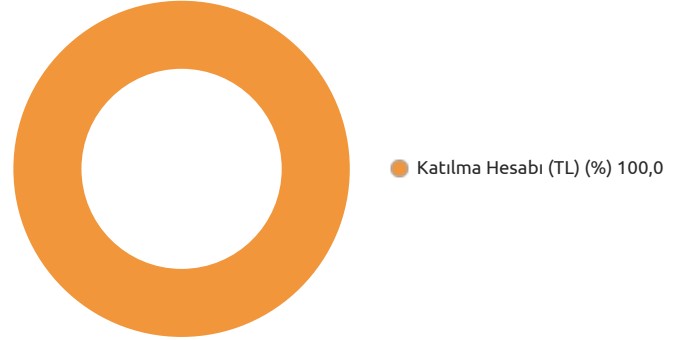
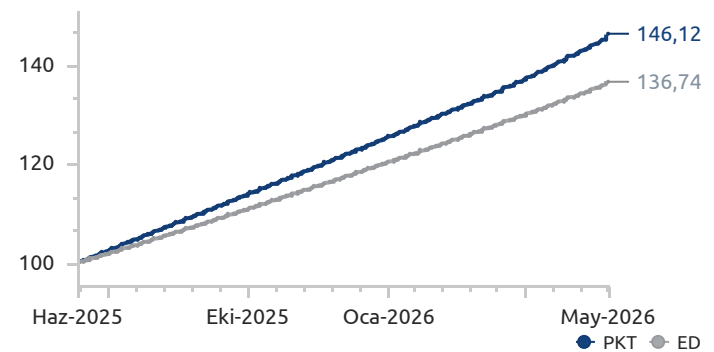
**Fon Künyesi**

Fon Kodu (Banka ve TEFAS Kodu)	YFPKT / PKT
Halka Arz Tarihi	13.06.2025
Büyüklik (TL)	8.876.558.186
Fon Fiyatı (TL)	1,461198
Yıllık Yönetim Ücreti	%0,60
TEFAS Durumu	Açık

**Alım - Satım Kuralları \***

**Alım** 09:00- 13:30 saatleri arasında verilen alım talimatları T fiyatı üzerinden T günü saat 14:30'da gerçekleşir.

**Satım** 09:00- 13:30 saatleri arasında verilen satış talimatları T fiyatı üzerinden T günü saat 14:30'da gerçekleşir.

**Fon Varlık Dağılımı****Fon ve Eşik Değer Değişimi**

Varlık Sınıfı	Kod (ISIN)	Varlık Detayı	Vade	Oran (%)
Kira Sertifikası	TRD080927T34	Türkiye 08/09/27	08.09.2027	0,00
Kira Sertifikası	TRD061027T33	Türkiye 06/10/27	06.10.2027	0,00
			-	
			-	
			-	
			-	
			-	
			-	
			-	
			-	

\*2026/04 itibarıyladır.

	Oran (%)
Fonun Standart Sapması	0,10
Karşılaştırma Ölçütü Standart Sapması	0,09
Alpha	0,04
Beta	1,22
Sharpe	0,19
Bilgi Rasyosu Değeri (Yıllıklandırılmış)	1,15

**Yatırım Stratejisi**

Fon toplam değerinin en az %80'i devamlı olarak kısa vadeli kamu ve özel sektör borçlanma araçlarına yatırılır.

**Kime Uygun?**

TL cinsi kısa vadeli borçlanma araçlarına yatırım yaparak getiri hedefleyen yatırımcılar için uygundur.

**Karşılaştırma Ölçütü**

%60 BIST-KYD ÖSBA Sabit + %20 BIST-KYD DİBS 91 Gün + %20 BIST-KYD Repo (Brüt)

**Bu Fon Ne kadar Riskli?**

1. Seviye Düşük Risk

Fon risk değeri; fonun haftalık getirileri üzerinden, volatilitesi dikkate alınarak hesaplanır. Bir en az riskli 7 en fazla riskli olmak üzere risk değeri 1 ile 7 arasındadır.

**Vergilendirme**

Gerçek Kişiler : 193 Sayılı GVK'nın geçici 67. Maddesinde yer alan yatırım fon katılma payı alım satım kazancı tevkifat oranları;  
23.12.2020-30.04.2024 tarih aralığı için %0  
01.05.2024-31.10.2024 tarih aralığı için %7,5  
01.11.2024-31.01.2025 tarih aralığı için %10  
01.02.2025-08.07.2025 tarih aralığı için %15  
09.07.2025 tarihinden itibaren %17,5  
Tüzel Kişiler: Kurumlar Vergisine tabii olup stopaj %0

**Geçmiş Yıl Getirileri (%)**

	1 Aylık	3 Aylık	6 Aylık	1 Yıllık	Yılbaşından Beri
YHT	2,58	8,22	19,00	46,42	14,89
KÖ*	2,68	8,99	19,29	45,91	15,40
	2021	2022	2023	2024	2025
YHT	15,20	17,92	28,90	56,06	48,32
KÖ*	17,91	19,78	22,46	52,30	49,80

\* Karşılaştırma Ölçütü

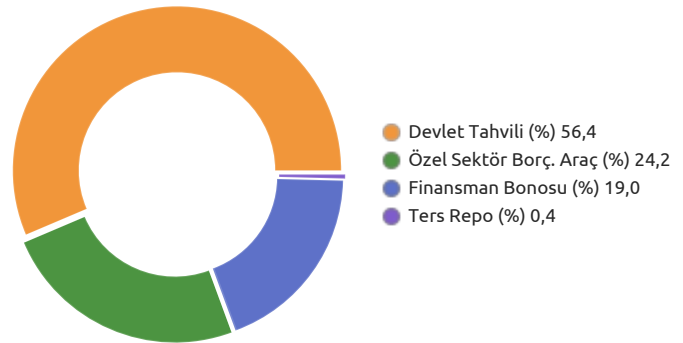
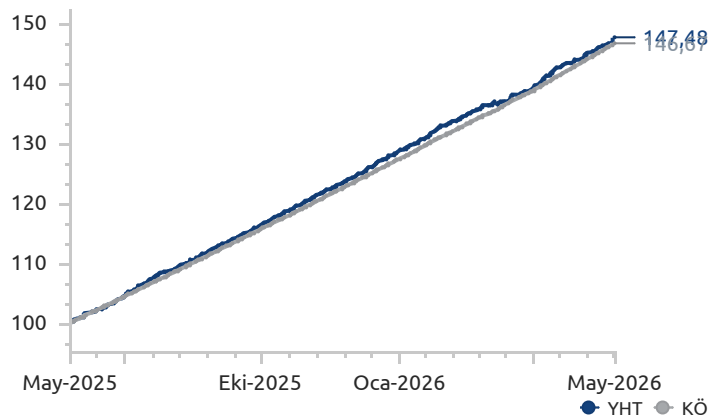
**Fon Künyesi**

Fon Kodu (Banka ve TEFAS Kodu)	YFBL2 / YHT
Halka Arz Tarihi	27.08.2002
Büyükük (TL)	1.712.069.819
Fon Fiyatı (TL)	0,380577
Yıllık Yönetim Ücreti	%2,42
TEFAS Durumu	Açık

**Alım - Satım Kuralları \***

**Alım** 09:00 - 13:30 saatleri arasında verilen alım talimatları T fiyatı üzerinden T günü saat 14:30'da gerçekleşir.

**Satım** 09:00 - 13:30 saatleri arasında verilen satım talimatları T fiyatı üzerinden T günü saat 14:30'da gerçekleşir.

**Fon Varlık Dağılımı****Fon ve Karşılaştırma Ölçütü Değişimi**

**Fon Temasına Dair Görüş**

ABD tahvil faizlerindeki gerileme Türk eurobond piyasası için olumlu olmakla birlikte CDS'lerin uygun seviyelere gelmesi ihraç talebini arttırmaktadır. Talebin artması ile piyasalar üzerinde baskı unsuru oluşabilir. Fon fiyatını portföyünde taşıdığı eurobond fiyatları ve USD/TL kuru etkilemektedir.

**Yatırım Stratejisi**

Fon toplam değerinin en az %80'i devamlı USD cinsi kamu ve özel sektör dış borçlanma araçlarına (Eurobond) yatırılır.

**Kime Uygun?**

TL ile USD cinsi Türk eurobondlarına yatırım yapmak isteyen yatırımcılar.

**Karşılaştırma Ölçütü**

%70 BIST-KYD Eurobond USD (TL) + %20 BIST-KYD ÖSBA Eurobond USD (TL) + %10 BIST-KYD Repo (Brüt)

**Bu Fon Ne kadar Riskli?**

5. Seviye Orta Risk

Fon risk değeri; fonun haftalık getirileri üzerinden, volatilitesi dikkate alınarak hesaplanır. Bir en az riskli 7 en fazla riskli olmak üzere risk değeri 1 ile 7 arasındadır.

**Vergilendirme**

Fon katılma payı alım satım kazancı:

Gerçek Kişiler:  
31.01.2025 tarihine kadar olan alımlar %10  
01.02.2025-08.07.2025 tarih aralığı için %15  
09.07.2025 tarihinden itibaren %17,5

Tüzel Kişiler: Kurumlar Vergisine tabidir, stopaj %0'dır.

**Geçmiş Yıl Getirileri (%)**

	1 Aylık	3 Aylık	6 Aylık	1 Yıllık	Yılbaşıdan Beri
YBE	1,06	2,25	8,03	30,37	5,50
KÖ*	1,44	3,40	8,73	29,16	6,44
	2021	2022	2023	2024	2025
YBE	64,16	40,96	77,12	28,87	37,45
KÖ*	67,42	42,07	74,75	31,52	37,60

\* Karşılaştırma Ölçütü

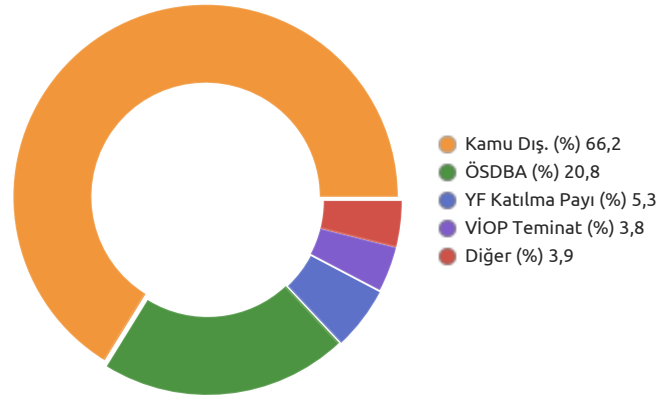
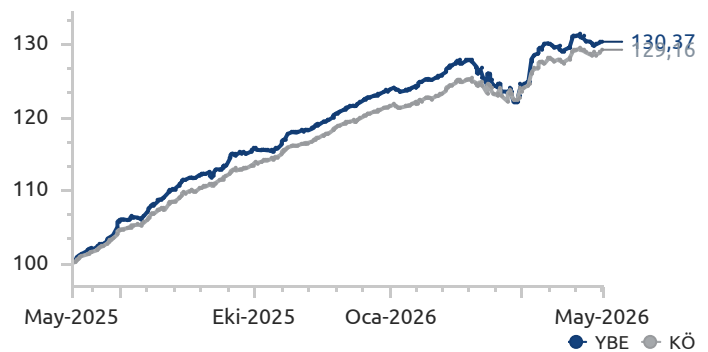
**Fon Künyesi**

Fon Kodu (Banka ve TEFAS Kodu)	YFBT4 / YBE
Halka Arz Tarihi	12.07.2000
Büyükük (TL)	4.984.485.405
Fon Fiyatı (TL)	1,709054
Yıllık Yönetim Ücreti	%3,00
TEFAS Durumu	Açık

**Alım - Satım Kuralları \***

**Alım** 13:30'a kadar verilen alış talimatları T+1 fiyatıyla T+1 gününde, 13:30'dan sonra verilen alış talimatları T+2 fiyatıyla T+2'de gerçekleşir.

**Satım** 13:30'a kadar verilen satış talimatları T+1 fiyatıyla T+2 gününde, 13:30'dan sonra verilen satış talimatları T+2 fiyatıyla T+3'te gerçekleşir.

**Fon Varlık Dağılımı****Fon ve Karşılaştırma Ölçütü Değişimi**

Varlık Sınıfı	Kod (ISIN)	Varlık Detayı	Vade	Oran (%)
Eurobond	US900123CM05	Türkiye 5,75 11/05/47	11.05.2047	11,33
Eurobond	US900123DQ00	Türkiye 7,25 29/05/32	29.05.2032	8,46
Eurobond	US900123DU12	Türkiye 6,875 14/01/38	14.01.2038	8,11
Eurobond	US900123DK30	Türkiye 15/05/24	15.05.2034	6,36
Eurobond	US900123CB40	Türkiye 4,88 16/04/43	16.04.2043	5,67
Eurobond	US900123CY43	Us900123Cy43	13.03.2030	5,12
Eurobond	XS3205715611	Garan 7,63 15/04/36	15.04.2036	4,90
Eurobond	XS2850573374	Vakbn 8,99 05/10/34	05.10.2034	4,80
Eurobond	US900123CP36	Türkiye 5,13 17/02/28	17.02.2028	3,77
Eurobond	US900123DL13	Türkiye 7,125 17/07/32	17.07.2032	3,34

\*2026/04 itibarıyladır.

	Oran (%)
Fonun Standart Sapması	0,46
Karşılaştırma Ölçütü Standart Sapması	0,36
Alpha	-0,00
Beta	1,05
Sharpe	-0,18
Bilgi Rasyosu Değeri (Yıllıklandırılmış)	-0,03

**Fon Temasına Dair Görüş**

Parasal sıkılaştırma sürecinin devam etmesi ve açıklanacak enflasyon verisi, enflasyona endeksli tahvillerde ve sabit getirili uzun vadeli tahvillerde alım fırsatları oluşturabilir. Fon stratejisi gereği özel sektör tahvil ve bonolarına yatırım yapmaktadır.

**Yatırım Stratejisi**

Fon'un özel sektör borçlanma araçları fonu olması nedeniyle, fon toplam değerinin en az %80'i devamlı olarak özel sektör borçlanma araçlarına yatırılır. Fon portföyü özel sektör tahvil ve bonolarına yatırım yaparak, bu enstrümanlardaki ek getirden faydalanmayı hedefler.

**Kime Uygun?**

TL cinsi orta ve uzun vadeli özel sektör borçlanma araçlarına yatırım yaparak getiri hedefleyen yatırımcılar için uygundur.

**Karşılaştırma Ölçütü**

%85 BIST-KYD ÖSBA Sabit + %15 BIST-KYD Repo (Brüt)

**Bu Fon Ne kadar Riskli?**

1. Seviye Düşük Risk

Fon risk değeri; fonun haftalık getirileri üzerinden, volatilitesi dikkate alınarak hesaplanır. Bir en az riskli 7 en fazla riskli olmak üzere risk değeri 1 ile 7 arasındadır.

**Vergilendirme**

Gerçek Kişiler : 193 Sayılı GVK'nın geçici 67. Maddesinde yer alan yatırım fon katılma payı alım satım kazancı tevkifat oranları;  
23.12.2020-30.04.2024 tarih aralığı için %0  
01.05.2024-31.10.2024 tarih aralığı için %7,5  
01.11.2024-31.01.2025 tarih aralığı için %10  
01.02.2025-08.07.2025 tarih aralığı için %15  
09.07.2025 tarihinden itibaren %17,5  
Tüzel Kişiler: Kurumlar Vergisine tabii olup stopaj %0

**Geçmiş Yıl Getirileri (%)**

	1 Aylık	3 Aylık	6 Aylık	1 Yıllık	Yılbaşından Beri
YBS	2,96	9,84	21,18	47,15	16,52
KÖ*	2,67	9,25	19,79	46,90	15,82
	2021	2022	2023	2024	2025
YBS	18,26	21,92	33,99	51,91	49,29
KÖ*	18,84	21,18	31,58	55,07	51,05

\* Karşılaştırma Ölçütü

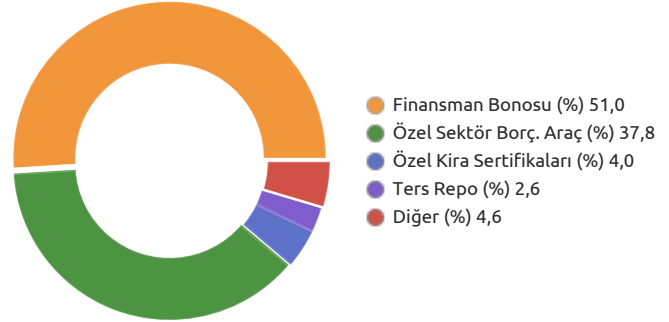
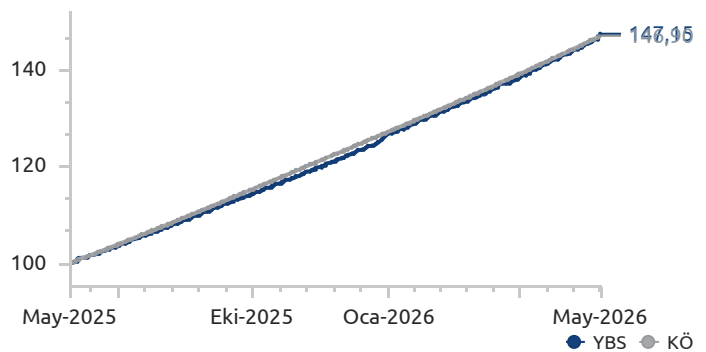
**Fon Künyesi**

Fon Kodu (Banka ve TEFAS Kodu)	YFBD4 / YBS
Halka Arz Tarihi	24.01.2012
Büyüklik (TL)	1.821.669.668
Fon Fiyatı (TL)	0,133598
Yıllık Yönetim Ücreti	%1,83
TEFAS Durumu	Açık

**Alım - Satım Kuralları \***

**Alım** 13:30'a kadar verilen alış talimatları T+1 fiyatıyla T+1 gününde, 13:30'dan sonra verilen alış talimatları T+2 fiyatıyla T+2'de gerçekleşir.

**Satım** 13:30'a kadar verilen satış talimatları T+1 fiyatıyla T+1 gününde, 13:30'dan sonra verilen satış talimatları T+2 fiyatıyla T+2'de gerçekleşir.

**Fon Varlık Dağılımı****Fon ve Karşılaştırma Ölçütü Değişimi**

Varlık Sınıfı	Kod (ISIN)	Varlık Detayı	Vade	Oran (%)
Finansman Bonosu	TRFQNBB52622	Qnbfb 15/05/26	15.05.2026	4,65
Kira Sertifikası	TRDKTLM72613	Katvk 07/07/26	07.07.2026	3,15
Finansman Bonosu	TRFTAMF32722	Tamf 16/03/27	16.03.2027	2,97
Finansman Bonosu	TRFTEBFE2612	Tebfa 01/10/26	01.10.2026	2,90
Özel Sektör Tahvili	TRSENSAE2619	Enjsa 19/10/26	19.10.2026	2,85
Finansman Bonosu	TRFTEBF82615	Tebfa 05/08/26	05.08.2026	2,71
Finansman Bonosu	TRFCOLA42713	Ccola 29/04/27	29.04.2027	2,25
Finansman Bonosu	TRFISFA62612	Isfak 08/06/26	08.06.2026	1,96
Özel Sektör Tahvili	TRSKCTFK2610	Koctf 12/11/26	12.11.2026	1,95
Finansman Bonosu	TRFQNBB62613	Qnbfb 19/06/26	19.06.2026	1,92

\*2026/04 itibarıyladır.

	Oran (%)
Fonun Standart Sapması	0,10
Karşılaştırma Ölçütü Standart Sapması	0,07
Alpha	-0,05
Beta	0,05
Sharpe	0,17
Bilgi Rasyosu Değeri (Yıllıklandırılmış)	0,05

**Fon Temasına Dair Görüş**

İstanbul serbest fon, para piyasası fonları üzerinde getiri hedefiyle portföyünde ters repo ve para piyasası ürünleri, hisse senedi fonu ve bu hisse pozisyonun karşılığı Viop'ta kısa pozisyon taşımaktadır.

**Yatırım Stratejisi**

Strateji olarak piyasada sunulan tüm ürünlerdeki getiri fırsatları değerlendirilir. Piyasa öngörüsü doğrultusunda geliştirilecek olan yönlü ve/veya mutlak getirili stratejiler uygulanır. Fon algoritmik yapısı ile dinamik yönetilmektedir.

**Kime Uygun?**

Piyasalar dalgalansa da dengeli ve mutlak getiri hedefleyen yatırımcılar.

**Eşik Değer**

Fonun eşik değeri bulunmaktadır ve BIST-KYD 1 Aylık Mevduat TL 'dir.

**Bu Fon Ne kadar Riskli?**

**4. Seviye Orta Risk**

Fon risk değeri; fonun haftalık getirileri üzerinden, volatilitesi dikkate alınarak hesaplanır. Bir en az riskli 7 en fazla riskli olmak üzere risk değeri 1 ile 7 arasındadır.

**Vergilendirme**

Gerçek Kişiler için:

31.01.2025 tarihine kadar olan alımlar %10  
01.02.2025-08.07.2025 tarih aralığı için %15  
09.07.2025 tarihinden itibaren %17,5

Tüzel Kişiler: Kurumlar Vergisine tabii olup stopaj %0

**Geçmiş Yıl Getirileri (%)**

	1 Aylık	3 Aylık	6 Aylık	1 Yıllık	Yılbaşından Beri
YKS	0,78	6,20	15,34	39,24	10,93
ED*	2,97	9,79	20,71	51,57	16,48
	2021	2022	2023	2024	2025
YKS	26,08	72,68	31,63	46,48	51,44
ED*	21,42	15,40	23,20	69,88	60,25

\*Eşik Değer

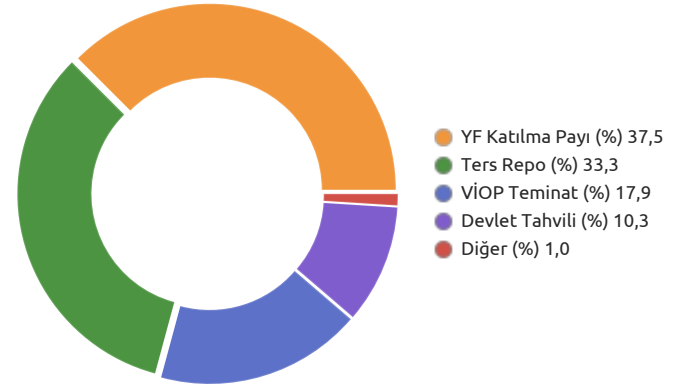
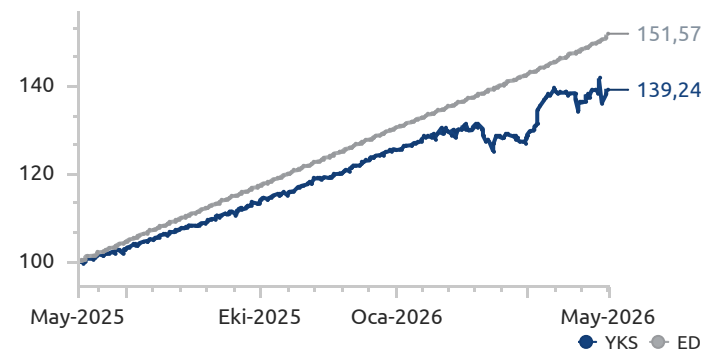
**Fon Künyesi**

Fon Kodu (Banka ve TEFAS Kodu)	SER01 / YKS
Halka Arz Tarihi	01.07.2009
Büyükölç (TL)	196.831.992
Fon Fiyatı (TL)	0,321640
Yıllık Yönetim Ücreti	%2,01
TEFAS Durumu	Açık

**Alım - Satım Kuralları \***

**Alım** 13:30'a kadar verilen alış talimatları T+1 fiyatıyla T+1 gününde, 13:30'dan sonra verilen alış talimatları T+2 fiyatıyla T+2'de gerçekleşir.

**Satım** 13:30'a kadar verilen satış talimatları T+1 fiyatıyla T+2 gününde, 13:30'dan sonra verilen satış talimatları T+2 fiyatıyla T+3'te gerçekleşir.

**Fon Varlık Dağılımı****Fon ve Eşik Değer Değişimi**

Varlık Sınıfı	Kod (ISIN)	Varlık Detayı	Vade	Oran (%)
Yatırım Fonu	YUB	YKP Karaköy Hisse Senedi Serbest Fon (HSYF)	-	40,00
Devlet Tahvil ve Hazine Bonoları	TRT120826T16	Türkiye 36 12/08/26	12.08.2026	14,13
Devlet Tahvil ve Hazine Bonoları	TRT040729T14	Türkiye 04/07/29	04.07.2029	5,36
Devlet Tahvil ve Hazine Bonoları	TRT160431T19	Türkiye 16/04/31	16.04.2031	4,92
Yatırım Fonu	MPA	Maxis Girişim Sermayesi PY Founder One GSYF	-	0,90
Finansman Bonosu	TRSAKYP41612	Akpaz 01/01/00	30.06.2026	0,47
Hisse Senedi	THYAO	Türk Hava Yolları	-	0,00
Hisse Senedi	EREGL	Ereğli Demir Çelik	-	0,00
Hisse Senedi	ISCTR	İş Bankası (C)	-	0,00
Hisse Senedi	SISE	Şişe Cam	-	0,00

\*2026/04 itibarıyladır.

	Oran (%)
Fonun Standart Sapması	0,87
Karşılaştırma Ölçütü Standart Sapması	0,10
Alpha	-0,11
Beta	-0,18
Sharpe	-0,03
Bilgi Rasyosu Değeri (Yıllıklandırılmış)	-0,05

**Fon Temasına Dair Görüş**

Parasal sıkılaştırma sürecinin devam etmesi borçlanma araçlarında alım fırsatları oluşturabilir. Fon farklı vadelere yayılabilen tahvil/bono yatırımı ile öne çıkmaktadır.

**Yatırım Stratejisi**

Fon toplam değerinin en az %80'i devamlı olarak kamu ve özel sektör borçlanma araçlarına yatırılır.

**Kime Uygun?**

Kamu ve/veya özel sektör borçlanma araçlarına yatırım yaparak istikrarlı bir getiri sağlamak isteyen yatırımcılar

**Karşılaştırma Ölçütü**

%65 BIST-KYD DİBS Tüm + %20 BIST-KYD ÖSBA Sabit + %15 BIST-KYD Repo (Brüt)

**Bu Fon Ne kadar Riskli?**

4. Seviye Orta Risk

Fon risk değeri; fonun haftalık getirileri üzerinden, volatilitesi dikkate alınarak hesaplanır. Bir en az riskli 7 en fazla riskli olmak üzere risk değeri 1 ile 7 arasındadır.

**Vergilendirme**

Gerçek Kişiler : 193 Sayılı GVK'nın geçici 67. Maddesinde yer alan yatırım fon katılma payı alım satım kazancı tevkifat oranları;  
23.12.2020-30.04.2024 tarih aralığı için %0  
01.05.2024-31.10.2024 tarih aralığı için %7,5  
01.11.2024-31.01.2025 tarih aralığı için %10  
01.02.2025-08.07.2025 tarih aralığı için %15  
09.07.2025 tarihinden itibaren %17,5  
Tüzel Kişiler: Kurumlar Vergisine tabii olup stopaj %0

**Geçmiş Yıl Getirileri (%)**

	1 Aylık	3 Aylık	6 Aylık	1 Yıllık	Yılbaşından Beri
YOT	1,36	1,56	12,59	34,52	5,86
KÖ*	1,77	3,62	14,22	39,66	8,91
	2021	2022	2023	2024	2025
YOT	15,05	52,04	26,18	41,38	37,30
KÖ*	10,84	35,24	1,74	35,34	43,19

\* Karşılaştırma Ölçütü

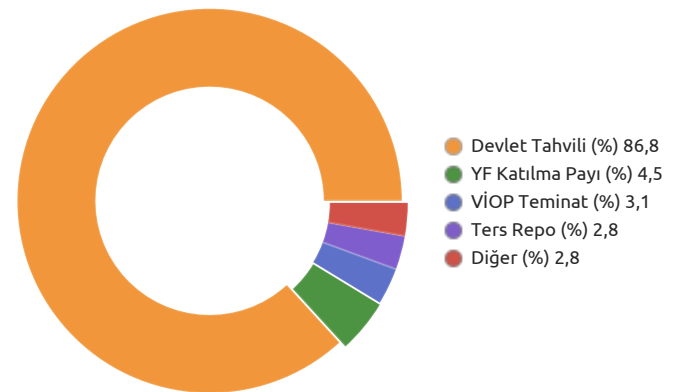
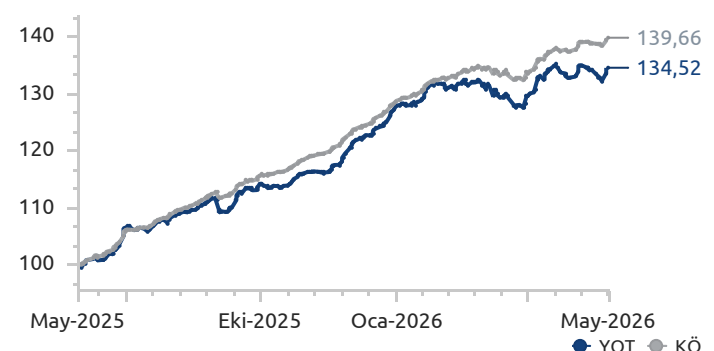
**Fon Künyesi**

Fon Kodu (Banka ve TEFAS Kodu)	YFBT1 / YOT
Halka Arz Tarihi	27.11.1996
Büyüklik (TL)	1.868.870.436
Fon Fiyatı (TL)	36,653115
Yıllık Yönetim Ücreti	%3,00
TEFAS Durumu	Açık

**Alım - Satım Kuralları \***

**Alım** 13:30'a kadar verilen alış talimatları T+1 fiyatıyla T+1 gününde, 13:30'dan sonra verilen alış talimatları T+2 fiyatıyla T+2'de gerçekleşir.

**Satım** 13:30'a kadar verilen satış talimatları T+1 fiyatıyla T+1 gününde, 13:30'dan sonra verilen satış talimatları T+2 fiyatıyla T+2'de gerçekleşir.

**Fon Varlık Dağılımı****Fon ve Karşılaştırma Ölçütü Değişimi**

Varlık Sınıfı	Kod (ISIN)	Varlık Detayı	Vade	Oran (%)
Devlet Tahvil ve Hazine Bonoları	TRT140727T14	Türkiye 37,84 14/07/27	14.07.2027	13,01
Devlet Tahvil ve Hazine Bonoları	TRT131027T36	Türkiye 36,78 13/10/27	13.10.2027	8,35
Devlet Tahvil ve Hazine Bonoları	TRT081128T15	Türkiye 31,08 08/11/28	08.11.2028	7,89
Devlet Tahvil ve Hazine Bonoları	TRT150328T24	Türkiye 36,8 15/03/28	15.03.2028	7,25
Devlet Tahvil ve Hazine Bonoları	TRT100730T13	Türkiye 34,1 10/07/30	10.07.2030	7,04
Devlet Tahvil ve Hazine Bonoları	TRT050527T33	Türkiye 41 05/05/27	05.05.2027	6,94
Devlet Tahvil ve Hazine Bonoları	TRT120929T12	Türkiye 12/09/29	12.09.2029	6,02
Devlet Tahvil ve Hazine Bonoları	TRT270934T18	Türkiye 27,7 27/09/34	27.09.2034	4,57
Devlet Tahvil ve Hazine Bonoları	TRT021030T18	Türkiye 33,9 02/10/30	02.10.2030	4,43
Özel Sektör Tahvili	TRSCLKM52619	Clkm 15/05/26	15.05.2026	3,40

\*2026/04 itibarıyladır.

	Oran (%)
Fonun Standart Sapması	0,46
Karşılaştırma Ölçütü Standart Sapması	0,28
Alpha	0,04
Beta	1,58
Sharpe	-0,17
Bilgi Rasyosu Değeri (Yıllıklandırılmış)	-0,13

**Fon Temasına Dair Görüş**

Fon, uzun vadeli tahvil yatırımı ile faiz indirim döneminde vadeyi kademe kademe kısaltarak faizden yararlanma stratejisi sunmaktadır.

**Yatırım Stratejisi**

Fon genel olarak borçlanma araçlarına ve faize dayalı türev araçlara yatırım yapmakla birlikte geniş bir varlık yelpazesi içerisinde yatırımlarını yönlendirecektir. Bu hedefe erişebilmek için yöneticinin izleyeceği temel yöntem, piyasa öngörüsü doğrultusunda geliştirilecek olan yönlü (market directional) ve/veya mutlak getirili (non-directional, arbitrage) stratejilerdir. Belirli dönemlerde Fon'un performansı, piyasanın genel performansından ayrışabilir.

**Kime Uygun?**

Makro ve mikro analizlere yatırımlarını yönlendirerek getiri hedefleyen yatırımcılar için uygundur.

**Eşik Değer**

Fonun eşik değeri bulunmaktadır ve BIST-KYD Repo (Brüt)' dir.

**Bu Fon Ne kadar Riskli?**

**5. Seviye Orta Risk**

Fon risk değeri; fonun haftalık getirileri üzerinden, volatilitesi dikkate alınarak hesaplanır. Bir en az riskli 7 en fazla riskli olmak üzere risk değeri 1 ile 7 arasındadır.

**Vergilendirme**

Gerçek Kişiler için:

31.01.2025 tarihine kadar olan alımlar %10  
01.02.2025-08.07.2025 tarih aralığı için %15  
09.07.2025 tarihinden itibaren %17,5

Tüzel Kişiler: Kurumlar Vergisine tabii olup stopaj %0

**Geçmiş Yıl Getirileri (%)**

	1 Aylık	3 Aylık	6 Aylık	1 Yıllık	Yılbaşından Beri
YPK	0,73	-3,63	5,87	23,84	-3,32
ED*	3,11	10,47	21,30	49,98	17,30
	2021	2022	2023	2024	2025
YPK	31,75	44,63	68,55	52,97	33,92
ED*	19,48	14,00	21,09	63,52	54,78

\*Eşik Değer

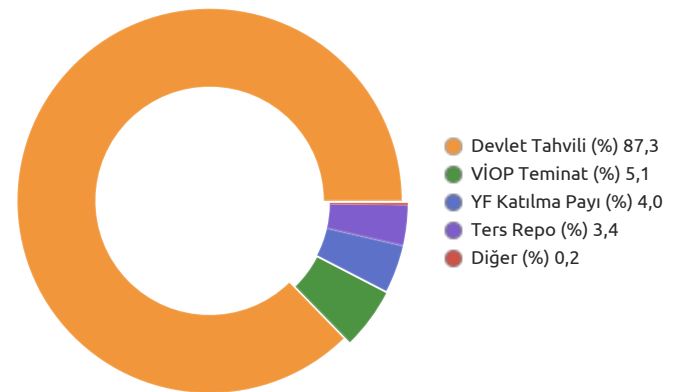
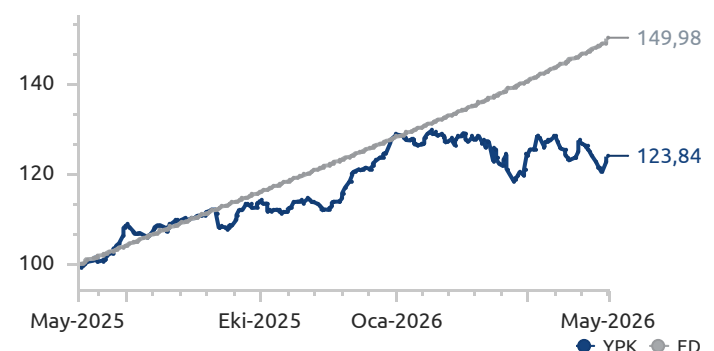
**Fon Künyesi**

Fon Kodu (Banka ve TEFAS Kodu)	SER02 / YPK
Halka Arz Tarihi	04.01.2016
Büyükölç (TL)	209.001.165
Fon Fiyatı (TL)	13,210915
Yıllık Yönetim Ücreti	%1,50
TEFAS Durumu	Açık

**Alım - Satım Kuralları \***

**Alım** 13:30'a kadar verilen alış talimatları T+1 fiyatıyla T+1 gününde, 13:30'dan sonra verilen alış talimatları T+2 fiyatıyla T+2'de gerçekleşir.

**Satım** 13:30'a kadar verilen satış talimatları T+1 fiyatıyla T+2 gününde, 13:30'dan sonra verilen satış talimatları T+2 fiyatıyla T+3'te gerçekleşir.

**Fon Varlık Dağılımı****Fon ve Eşik Değer Değişimi**

Varlık Sınıfı	Kod (ISIN)	Varlık Detayı	Vade	Oran (%)
Devlet Tahvil ve Hazine Bonoları	TRT270934T18	Türkiye 27,7 27/09/34	27.09.2034	53,60
Devlet Tahvil ve Hazine Bonoları	TRT051033T12	Türkiye 26,2 05/10/33	05.10.2033	31,20
Yatırım Fonu	ULI	Ünlü Portföy İdacapital İvmelendirme GSYF	-	3,70
Yatırım Fonu	YHG	YKP Frwrd Birinci GSYF	-	0,19
			-	
			-	
			-	
			-	
			-	

\*2026/04 itibarıyla.

	Oran (%)
Fonun Standart Sapması	0,97
Karşılaştırma Ölçütü Standart Sapması	0,11
Alpha	-0,28
Beta	-0,85
Sharpe	-0,17
Bilgi Rasyosu Değeri (Yıllıklandırılmış)	-0,19

**Fon Temasına Dair Görüş**

Fed faiz indirimi beklentisi ve ABD 10 yıllık tahvillerinde yaşanabilecek geri çekilme eurobond piyasasını olumlu etkileyebilir. Fon stratejisi gereği Türk eurobondlarına ve ABD Hazine bonosuna yatırım yapan bir iç verim fonudur.

**Yatırım Stratejisi**

Fon yatırım stratejisi olarak yüksek oranda döviz cinsi varlıklara yatırım yapar. Bu doğrultuda ağırlıklı olarak ABD Tahvillerine ve kısa vadeli Türk Eurobondlarına portföyünde yer vermektedir.

**Kime Uygun?**

ABD Tahvilleri ve kısa vadeli Türk Eurobondlarına yatırım yaparak istikrarlı bir getiri hedefleyen yatırımcılar için uygundur.

**Eşik Değer**

Fonun eşik değeri bulunmaktadır ve %50 BIST-KYD 1 Aylık Mevduat USD (TL) + %50 BIST-KYD 1 Aylık Mevduat TL' dir.

**Bu Fon Ne kadar Riskli?**

**5. Seviye Orta Risk**

Fon risk değeri; fonun haftalık getirileri üzerinden, volatilitesi dikkate alınarak hesaplanır. Bir en az riskli 7 en fazla riskli olmak üzere risk değeri 1 ile 7 arasındadır.

**Vergilendirme**

Gerçek Kişiler için:

31.01.2025 tarihine kadar olan alımlar %10  
01.02.2025-08.07.2025 tarih aralığı için %15  
09.07.2025 tarihinden itibaren %17,5

Tüzel Kişiler: Kurumlar Vergisine tabii olup stopaj %0

**Geçmiş Yıl Getirileri (%)\*\***

	1 Aylık	3 Aylık	6 Aylık	1 Yıllık	Yılbaşından Beri
YZK	1,24	1,30	9,34	26,89	5,26
ED*	2,31	7,24	14,46	32,68	11,84
	2021	2022	2023	2024	2025
YZK	85,33	36,15	59,89	29,42	35,45
ED*	48,37	29,15	44,28	36,32	36,64

\*Eşik Değer

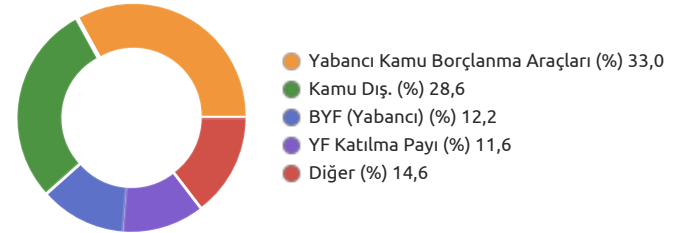
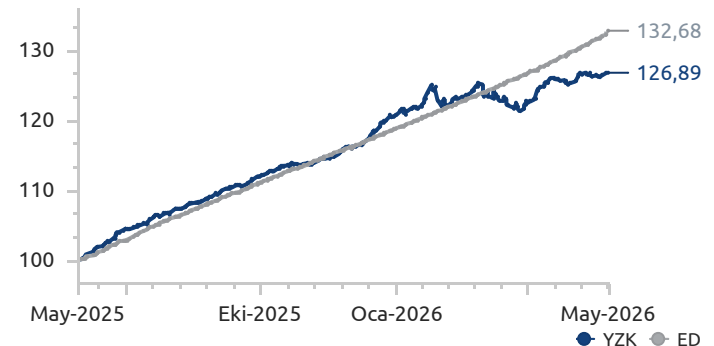
**Fon Künyesi**

Fon Kodu (Banka ve TEFAS Kodu)	KALMS / YZK
Halka Arz Tarihi	22.01.2021
Büyükölç (TL)	205.763.419
Fon Fiyatı (TL)	7,443820
Yıllık Yönetim Ücreti	%3,00
TEFAS Durumu	Açık

**Alım - Satım Kuralları \***

**Alım** 13:30'a kadar verilen alım talimatları T+1 fiyatıyla T+1 gününde, 13:30'dan sonra verilen alım talimatları T+2 fiyatıyla T+2'de gerçekleşir.

**Satım** 13:30'a kadar verilen satım talimatları T+1 fiyatıyla T+3 gününde, 13:30'dan sonra verilen satım talimatları T+2 fiyatıyla T+4'te gerçekleşir.

**Fon Varlık Dağılımı****Fon ve Eşik Değer Değişimi**

Varlık Sınıfı	Kod (ISIN)	Varlık Detayı	Vade	Oran (%)
Eurobond	US9128286B18	Abd 2,63 15/02/19	14.02.2029	17,00
Eurobond	US91282CCB54	United States 1,625 15/05/31	15.05.2031	15,71
Eurobond	US900123DG28	Türkiye 9,38 19/01/33	19.01.2033	7,61
Borsa Yatırım Fonu	IEI	Ishares 3-7 Year Treasury Bond Etf	-	7,21
Yatırım Fonu	YPT	YKP Para Piyasası Serbest (TL) Fon	-	6,47
Borsa Yatırım Fonu	IEF	Ishares 7-10 Year Treasury Bond Etf	-	4,88
Eurobond	US900123DD96	Türkiye 6,5 20/09/33	20.09.2033	4,51
Eurobond	US900123DN78	Türkiye 6,5 03/01/35	03.01.2035	4,32
Eurobond	US900123DU12	Türkiye 6,875 14/01/38	14.01.2038	4,28
Yatırım Fonu	REP	Re-pie PY Ace Games GSYF	-	3,56

\*2026/04 itibarıyla.

	Oran (%)
Fonun Standart Sapması	0,39
Karşılaştırma Ölçütü Standart Sapması	0,06
Alpha	-0,24
Beta	-0,81
Sharpe	-0,21
Bilgi Rasyosu Değeri (Yıllıklandırılmış)	-0,15

\*\*Fonun geçmiş yıllara ait getirileri ve sene başından itibaren getirisi, ilgili hesap dönemine ait olarak yılın ilk iş günü ve son iş günü arasındaki değerlemeye göre hesaplanmaktadır.

**Fon Temasına Dair Görüş**

Fon uzun vadeli borçlanma araçlarına yatırım yaparak faiz oranı riskini etkin bir şekilde yönetme ve yatırımcısına TL bazlı getiri sağlama hedefine sahiptir. TCMB Faiz kararları fonun performansı üzerinde belirleyici olacaktır.

**Yatırım Stratejisi**

Fon toplam değerinin en az %80'i kamu ve/veya özel sektör borçlanma araçları ile kira sertifikalarına yatırılır. Fon portföyünün aylık ağırlıklı ortalama vadesi 730 günden fazladır.

**Kime Uygun?**

Faiz indirim sürecinden yararlanmak ve bu anlamda piyasa dalgalanma riskini göze alarak yatırım yapmak isteyen yatırımcılar

**Karşılaştırma Ölçütü**

%60 BIST-KYD DİBS Tüm + %30 BIST-KYD DİBS Uzun + %10 BIST-KYD 1 Aylık Mevduat TL

**Bu Fon Ne kadar Riskli?**

**5. Seviye Orta Risk**

Fon risk değeri; fonun haftalık getirileri üzerinden, volatilitesi dikkate alınarak hesaplanır. Bir en az riskli 7 en fazla riskli olmak üzere risk değeri 1 ile 7 arasındadır.

**Vergilendirme**

Fon katılma payı alım satım kazancı :

Gerçek Kişiler:

31.01.2025 tarihine kadar olan alımlar %10

01.02.2025-08.07.2025 tarih aralığı için %15

09.07.2025 tarihinden itibaren %17,5 stopaja tabii'dir.

Tüzel Kişiler: Kurumlar Vergisine tabii olup, stopaj %0'dır.

**Geçmiş Yıl Getirileri (%)**

	1 Aylık	3 Aylık	6 Aylık	1 Yıllık	Yılbaşından Beri
YVB	0,05	-5,01	4,03	26,50	-3,03
KÖ*	0,93	-1,73	8,41	31,53	1,85
	2021	2022	2023	2024	2025
YVB	-	-	-	-	28,43
KÖ*	-	-	-	-	30,12

\* Karşılaştırma Ölçütü

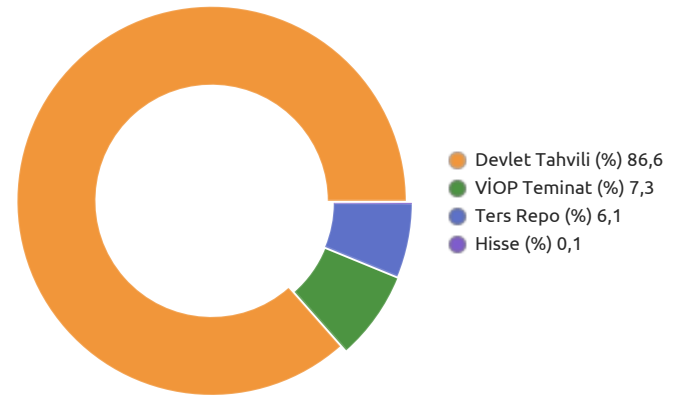
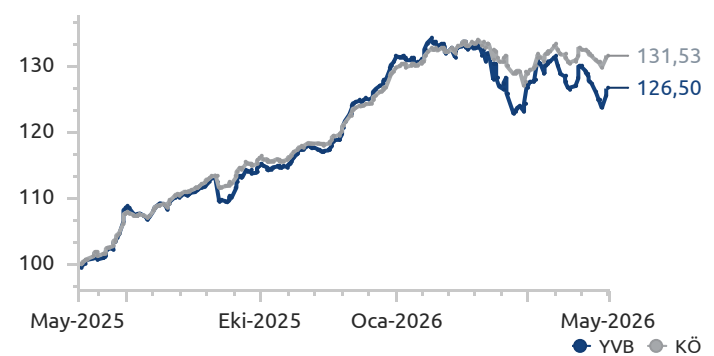
**Fon Künyesi**

Fon Kodu (Banka ve TEFAS Kodu)	YFYVB / YVB
Halka Arz Tarihi	22.01.2025
Büyükölç (TL)	98.595.532
Fon Fiyatı (TL)	1,245347
Yıllık Yönetim Ücreti	%3,00
TEFAS Durumu	Açık

**Alım - Satım Kuralları \***

**Alım** 13:30'a kadar verilen alış talimatları T+1 fiyatıyla T+1 gününde, 13:30'dan sonra verilen alış talimatları T+2 fiyatıyla T+2'de gerçekleşir.

**Satım** 13:30'a kadar verilen satış talimatları T+1 fiyatıyla T+1 gününde, 13:30'dan sonra verilen satış talimatları T+2 fiyatıyla T+2'te gerçekleşir.

**Fon Varlık Dağılımı****Fon ve Karşılaştırma Ölçütü Değişimi**

Varlık Sınıfı	Kod (ISIN)	Varlık Detayı	Vade	Oran (%)
Devlet Tahvil ve Hazine Bonoları	TRT021030T18	Türkiye 33,9 02/10/30	02.10.2030	27,28
Devlet Tahvil ve Hazine Bonoları	TRT270934T18	Türkiye 27,7 27/09/34	27.09.2034	24,21
Devlet Tahvil ve Hazine Bonoları	TRT051033T12	Türkiye 26,2 05/10/33	05.10.2033	23,04
Devlet Tahvil ve Hazine Bonoları	TRT100730T13	Türkiye 34,1 10/07/30	10.07.2030	12,92
Devlet Tahvil ve Hazine Bonoları	TRT050935T13	Türkiye 30,06 05/09/35	05.09.2035	-0,06
			-	
			-	
			-	
			-	
			-	

\*2026/04 itibarıyla.

	Oran (%)
Fonun Standart Sapması	0,83
Karşılaştırma Ölçütü Standart Sapması	0,50
Alpha	0,05
Beta	1,53
Sharpe	-0,20
Bilgi Rasyosu Değeri (Yıllıklandırılmış)	-0,12

**Fon Temasına Dair Görüş**

Kamu/özel sektör TLREF'e endeksli borçlanma araçları ile kamu/özel sektör TLREFK'ya endeksli kira sertifikalarına yatırım yapma fırsatı.

**Yatırım Stratejisi**

Fon toplam değerinin en az %80'i kamu/özel sektör TLREF'e endeksli borçlanma araçları ile kamu/özel sektör TLREFK'ya endeksli kira sertifikalarına yatırılır. Fon portföyüne sadece TL cinsi varlıklar ve işlemler dahil edilecektir.

**Fon Künyesi**

Fon Kodu (Banka ve TEFAS Kodu)	YFYAE / YAE
Halka Arz Tarihi	02.03.2026
Büyükölç (TL)	97.707.827
Fon Fiyatı (TL)	1,088773
Yıllık Yönetim Ücreti	%2,00
TEFAS Durumu	Açık

**Kime Uygun?**

Yüksek iç verimden faydalanmak isteyen, TL cinsi kısa vadeli borçlanma araçlarına yatırım yaparak getiri hedefleyen yatırımcılar

**Karşılaştırma Ölçütü**

%50 BIST-KYD Repo (Brüt) + %50 BIST-KYD DİBS 91 Gün

**Alım - Satım Kuralları \***

**Alım** 13:30'a kadar verilen alım talimatları T+1 fiyatıyla T+1 gününde, 13:30'dan sonra verilen alım talimatları T+2 fiyatıyla T+2'de gerçekleşir.

**Satım** 13:30'a kadar verilen satım talimatları T+1 fiyatıyla T+1 gününde, 13:30'dan sonra verilen satım talimatları T+2 fiyatıyla T+2'de gerçekleşir.

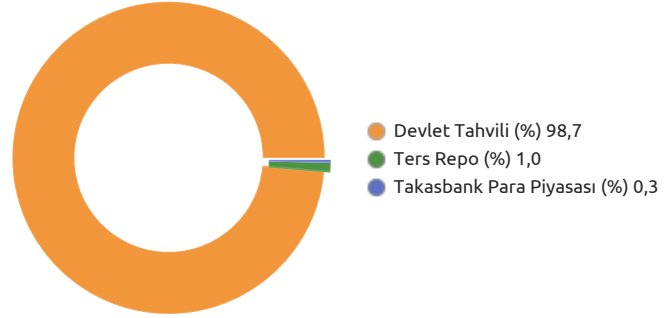
**Bu Fon Ne kadar Riskli?**

2. Seviye Düşük Risk

Fon risk değeri; fonun haftalık getirileri üzerinden, volatilitesi dikkate alınarak hesaplanır. Bir en az riskli 7 en fazla riskli olmak üzere risk değeri 1 ile 7 arasındadır.

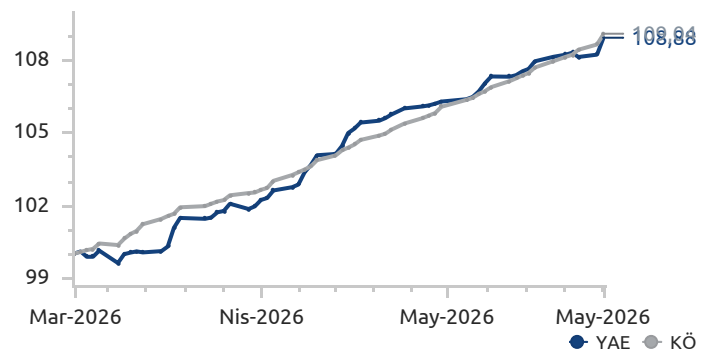
**Vergilendirme**

Fon katılma payı alım satım kazancı:  
Gerçek Kişiler: % 17,5 stopaja,  
Tüzel Kişiler: Kurumlar Vergisine tabidir, stopaj %0'dır.

**Fon Varlık Dağılımı****Geçmiş Yıl Getirileri (%)**

	1 Aylık	3 Aylık	6 Aylık	1 Yıllık	Kuruluştan Beri
YAE	2,45	-	-	-	8,88
KÖ*	2,81	-	-	-	9,04
	2021	2022	2023	2024	2025
YAE	-	-	-	-	-
KÖ*	-	-	-	-	-

\* Karşılaştırma Ölçütü

**Fon ve Karşılaştırma Ölçütü Değişimi**

Varlık Sınıfı	Kod (ISIN)	Varlık Detayı	Vade	Oran (%)
Devlet Tahvil ve Hazine Bonoları	TRT070329T15	Türkiye 07/03/29	07.03.2029	23,60
Finansman Bonosu	TRFCOLA42713	Ccola 29/04/27	29.04.2027	9,93
Devlet Tahvil ve Hazine Bonoları	TRT010328T12	Türkiye 01/03/28	01.03.2028	9,51
Devlet Tahvil ve Hazine Bonoları	TRT130629T30	Türkiye 13/06/29	13.06.2029	8,33
Finansman Bonosu	TRFKRSN82614	Karsn 03/08/26	03.08.2026	8,24
Özel Sektör Tahvili	TRSENSA72716	Enjsa 14/07/27	14.07.2027	7,55
Devlet Tahvil ve Hazine Bonoları	TRT060928T11	Türkiye 06/09/28	06.09.2028	5,26
Finansman Bonosu	TRFTAMFE2621	Tamf 07/10/26	07.10.2026	5,05
Finansman Bonosu	TRFDVYS42711	Dnyva 02/04/27	02.04.2027	4,99
Finansman Bonosu	TRFBLKME2621	Blkom 26/10/26	26.10.2026	4,96

\*2026/04 itibarıyla.

	Oran (%)
Fonun Standart Sapması	0,20
Karşılaştırma Ölçütü Standart Sapması	0,08
Alpha	-0,00
Beta	0,99
Sharpe	0,01
Bilgi Rasyosu Değeri (Yıllıklandırılmış)	-0,01

**Fon Temasına Dair Görüş**

USD ile yatırım yapılabilen fon, portföyünde ağırlıklı USD cinsi ve sabit iç verime sahip kıymetlere (MTN) yatırım yapmakta ve vade beklemeden yatırımcısına USD bazında getiri sunmayı hedeflemektedir.

**Yatırım Stratejisi**

Fon toplam değerinin en az %80'i döviz cinsinden ihraç edilen para ve sermaye piyasası araçlarından oluşacaktır. Fon yatırım stratejisi olarak döviz cinsi varlıklara yatırım yaparak döviz cinsi mutlak getiri hedeflemektedir.

**Kime Uygun?**

Kısa vadeli, döviz cinsi para ve sermaye piyasası araçlarına yatırım yapmak isteyen yatırımcılar.

**Eşik Değer**

Fonun eşik değeri bulunmaktadır ve BIST-KYD 1 Aylık Mevduat USD (TL) Endeksi' dir.

**Bu Fon Ne kadar Riskli?**

**3. Seviye Orta Risk**

Döviz fiyata göre hesaplanan risk değeridir. Fon risk değeri; fonun haftalık getirileri üzerinden, volatilitesi dikkate alınarak hesaplanır. Bir en az riskli 7 en fazla riskli olmak üzere risk değeri 1 ile 7 arasındadır.

**Vergilendirme**

Gerçek Kişiler için:

31.01.2025 tarihine kadar olan alımlar %10  
01.02.2025-08.07.2025 tarih aralığı için %15  
09.07.2025 tarihinden itibaren %17,5

Tüzel Kişiler: Kurumlar Vergisine tabii olup stopaj %0

**Geçmiş Yıl Getirileri (%)**

		1 Aylık	3 Aylık	6 Aylık	1 Yıllık	Yılbaşından Beri
YJY	USD	0,27	0,88	1,79	3,88	1,48
	TL	1,75	5,09	9,67	21,34	8,08
KE*	USD	0,18	0,53	0,98	1,91	7,38
		2021	2022	2023	2024	2025
YJY	USD	-2,83	6,18	4,18	5,51	4,24
	TL	60,86	48,95	64,02	26,44	26,59
KE*	USD	0,47	1,69	2,72	1,75	1,83

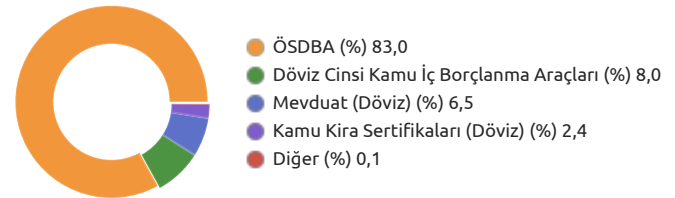
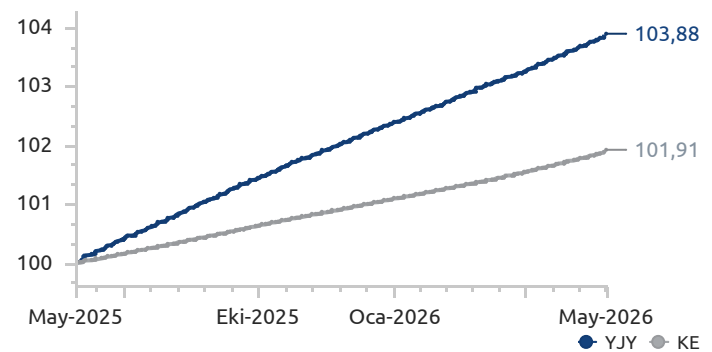
\*Karşılaştırma Endeksi: BIST-KYD 1 AYLIK GÖSTERGE MEVDUAT USD

**Fon Künyesi**

Fon Kodu (Banka ve TEFAS Kodu)	YNKOY / YJY
Halka Arz Tarihi	19.04.2021
Büyükölç (TL)	69.327.943.858
Fon Fiyatı (TL)	54,741233
Fon Fiyatı (USD)	1,199645
Yıllık Yönetim Ücreti	%1,20
TEFAS Durumu	Açık

**Alım - Satım Kuralları \***

<b>Alım</b>	Minimum pay alım adedi 3.500 paydır. 13:30'a kadar verilen alış talimatları T+1 fiyatıyla T+1 gününde, 13:30'dan sonra verilen alış talimatları T+2 fiyatıyla T+2'de gerçekleşir.
<b>Satım</b>	13:30'a kadar verilen satış talimatları T+1 fiyatıyla T+1 gününde, 13:30'dan sonra verilen satış talimatları T+2 fiyatıyla T+2'de gerçekleşir.

**Fon Varlık Dağılımı****Fon ve Karşılaştırma Endeksi Değişimi**

Varlık Sınıfı	Kod (ISIN)	Varlık Detayı	Vade	Oran (%)
Eurobond	XS3116657233	Ziraat 5,4 21/07/26	21.07.2026	7,03
Eurobond	XS3135721705	Vakbn 5,425 29/01/27	29.01.2027	5,46
Eurobond	XS3227280859	Zikamtn 4,3 17/11/26	17.11.2026	4,81
Devlet Tahvil ve Hazine Bonoları	TRT030227F18	Türkiye 4,22 03/02/27	03.02.2027	3,89
Eurobond	XS3078326587	Ykbnk 5,6 22/05/26	22.05.2026	3,81
Eurobond	XS3276320945	Vakbn 5,225 26/01/29	26.01.2029	3,42
Eurobond	XS3116616122	Ykbnk 5,3 20/01/27	20.01.2027	3,42
Eurobond	XS3259858523	Vakbn 5,2 19/01/29	19.01.2029	2,74
Eurobond	XS3282970600	Akbnk 5,25 05/03/29	05.03.2029	2,46
Eurobond	XS2332876106	Texım 5,75 06/07/26	06.07.2026	2,27

\*2026/04 itibarıyladır.

	Oran (%)
Fonun Standart Sapması	0,08
Karşılaştırma Ölçütü Standart Sapması	0,08
Alpha	0,00
Beta	0,97
Sharpe	-0,73
Bilgi Rasyosu Değeri (Yıllıklandırılmış)	1,00

**Fon Temasına Dair Görüş**

USD ile yatırım yapılabilen fon, portföyünde ağırlıklı USD cinsi ve sabit iç verime sahip kıymetlere (MTN) yatırım yapmakta ve vade beklemeden yatırımcısına USD bazında getiri sunmayı hedeflemektedir

**Yatırım Stratejisi**

Fon toplam değerinin en az %80'i Amerikan Doları cinsinden ihraç edilen para ve sermaye piyasası araçlarından oluşacaktır. Fon yatırım stratejisi olarak döviz cinsi varlıklara yatırım yaparak döviz cinsi mutlak getiri hedeflemektedir.

**Kime Uygun?**

Kısa vadeli, döviz cinsi para ve sermaye piyasası araçlarına yatırım yapmak isteyen yatırımcılar.

**Eşik Değer**

Fonun eşik değeri bulunmaktadır ve BIST-KYD 1 Aylık Mevduat USD (TL) Endeksi' dir.

**Bu Fon Ne kadar Riskli?**

**3. Seviye Orta Risk**

Döviz fiyata göre hesaplanan risk değeridir. Fon risk değeri; fonun haftalık getirileri üzerinden, volatilitesi dikkate alınarak hesaplanır. Bir en az riskli 7 en fazla riskli olmak üzere risk değeri 1 ile 7 arasındadır.

**Vergilendirme**

Gerçek Kişiler için:

31.01.2025 tarihine kadar olan alımlar %10  
01.02.2025-08.07.2025 tarih aralığı için %15  
09.07.2025 tarihinden itibaren %17,5

Tüzel Kişiler: Kurumlar Vergisine tabii olup stopaj %0

**Geçmiş Yıl Getirileri (%)**

		1 Aylık	3 Aylık	6 Aylık	1 Yıllık	Yılbaşıdan Beri
YMD	USD	0,27	0,88	1,67	4,19	1,36
	TL	1,75	5,10	9,54	21,71	7,95
KE*	USD	0,18	0,53	0,98	1,91	7,38
		2021	2022	2023	2024	2025
YMD	USD	-	-	5,85	4,65	4,57
	TL	-	-	65,82	25,41	26,99
KE*	USD	-	-	2,48	1,75	1,83

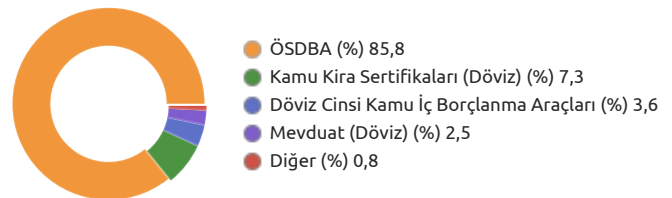
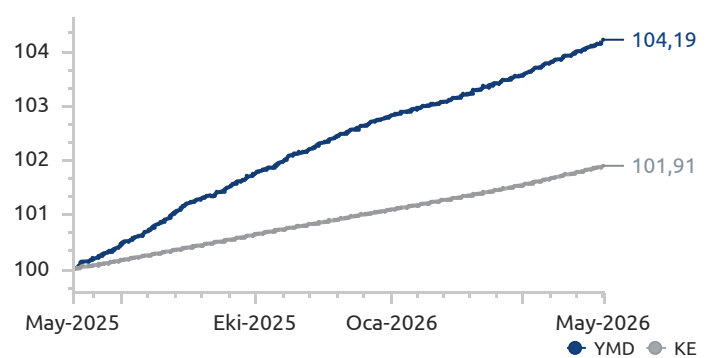
\*Karşılaştırma Endeksi: BIST-KYD 1 AYLIK GÖSTERGE MEVDUAT USD

**Fon Künyesi**

Fon Kodu (Banka ve TEFAS Kodu)	MASLK / YMD
Halka Arz Tarihi	01.02.2023
Büyüklik (TL)	6.431.192.018
Fon Fiyatı (TL)	53,572022
Fon Fiyatı (USD)	1,174022
Yıllık Yönetim Ücreti	%1,50
TEFAS Durumu	Açık

**Alım - Satım Kuralları \***

<b>Alım</b>	Minimum pay alım adedi 3.500 paydır. 13:30'a kadar verilen alış talimatları T+1 fiyatıyla T+1 gününde, 13:30'dan sonra verilen alış talimatları T+2 fiyatıyla T+2'de gerçekleşir.
<b>Satım</b>	13:30'a kadar verilen satış talimatları T+1 fiyatıyla T+1 gününde, 13:30'dan sonra verilen satış talimatları T+2 fiyatıyla T+2'te gerçekleşir.

**Fon Varlık Dağılımı****Fon ve Karşılaştırma Endeksi Değişimi**

Varlık Sınıfı	Kod (ISIN)	Varlık Detayı	Vade	Oran (%)
Eurobond	XS3298924096	Vakbn 5,275 01/03/29	01.03.2029	13,63
Kira Sertifikası	XS2351109116	Türkiye 5,125 22/06/26	22.06.2026	7,73
Eurobond	XS3200020363	Ziraat 4,35 08/10/26	08.10.2026	7,68
Eurobond	XS3323714108	Zikamtn 6 06/04/29	06.04.2029	7,54
Eurobond	XS3321061809	Ziraat 4,7 21/04/27	21.04.2027	7,53
Eurobond	XS3327905876	Gms 5,86 20/06/27	20.06.2027	7,51
Eurobond	XS3135721705	Vakbn 5,425 29/01/27	29.01.2027	6,08
Eurobond	XS3206608583	Zikamtn 4,65 25/01/27	25.01.2027	5,38
Eurobond	XS3071242542	Ykbnk 5,55 20/05/26	20.05.2026	5,05
Eurobond	XS3158209364	Cıtıglo 6,35 20/12/28	20.12.2028	3,79

\*2026/04 itibarıyladır.

	Oran (%)
Fonun Standart Sapması	0,08
Karşılaştırma Ölçütü Standart Sapması	0,08
Alpha	-0,00
Beta	0,96
Sharpe	-0,76
Bilgi Rasyosu Değeri (Yıllıklandırılmış)	0,59

**Fon Temasına Dair Görüş**

YNK Nişantaşı serbest döviz fon 3 aylık dönemlerde kar payı ödeyen bir fondur. Kupon ödemelerinin ardından fon fiyatının etkilenmesi sebebi ile geçmiş getiri ile performans değerlendirmek yanıltıcı olabilir.

**Yatırım Stratejisi**

Fon toplam değerinin en az %80'i devamlı olarak T.C. Hazine ve Maliye Bakanlığı tarafından döviz cinsinden ihraç edilen borçlanma araçları ve kira sertifikaları ile yerli ihraççıların döviz cinsinden ihraç edilen para ve sermaye piyasası araçlarından oluşacaktır.

**Kime Uygun?**

3 ayda bir kar payı ödemesi (bknz. satım kuralı) olarak USD cinsi kısa vadeli eurobondlara USD ile yatırım yapmak isteyen nitelikli yatırımcılar.

**Eşik Değer**

Fonun eşik değeri bulunmaktadır ve BIST-KYD ÖSBA Eurobond USD (TL) Endeksi ' dir.

**Bu Fon Ne kadar Riskli?**

**3. Seviye Orta Risk**

Döviz fiyata göre hesaplanan risk değeridir. Fon risk değeri; fonun haftalık getirileri üzerinden, volatilitesi dikkate alınarak hesaplanır. Bir en az riskli 7 en fazla riskli olmak üzere risk değeri 1 ile 7 arasındadır.

**Vergilendirme**

Gerçek Kişiler için:  
31.01.2025 tarihine kadar olan alımlar %10  
01.02.2025-08.07.2025 tarih aralığı için %15  
09.07.2025 tarihinden itibaren %17,5  
Tüzel Kişiler: Kurumlar Vergisine tabii olup stopaj %0  
\*Kar payı ödemeleri gerçek kişiler için %17,5 stopaja, tüzel kişiler için %0 stopaja tabidir. Tefas üzerinden yapılan alımlarda kupon ödemeleri MKK gereği sadece TL olarak yapılabilmektedir.

**Geçmiş Yıl Getirileri (%)**

		1 Aylık	3 Aylık	6 Aylık	1 Yıllık	Yılbaşından Beri
YNK	USD	-0,16	-2,47	-1,77	0,12	-2,61
	TL	1,31	1,61	5,83	16,95	3,72
KE*	USD	0,09	0,28	0,54	1,14	6,99
		2021	2022	2023	2024	2025
YNK	USD	-	-	2,52	-0,11	0,56
	TL	-	-	60,34	19,71	22,12
KE*	USD	-	-	0,65	0,82	1,18

\*Karşılaştırma Endeksi: BIST-KYD 1 AYLIK GÖSTERGE KAR PAYI USD

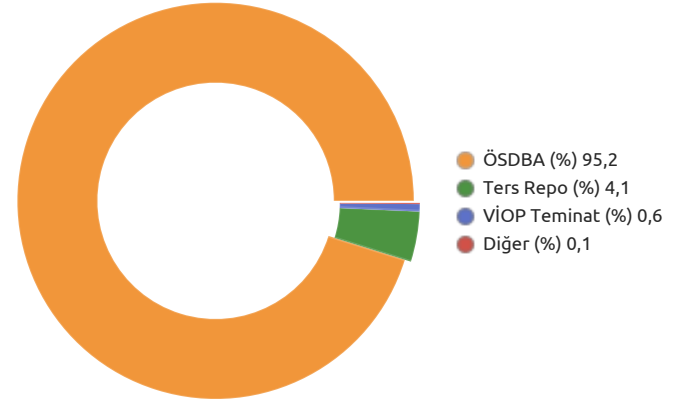
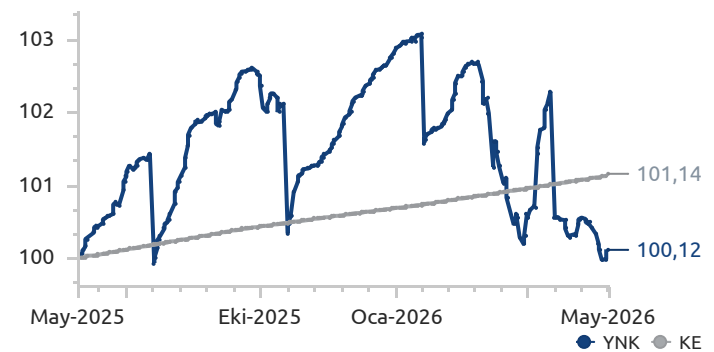
**Fon Künyesi**

Fon Kodu (Banka ve TEFAS Kodu)	NTKPO / YNK
Halka Arz Tarihi	10.02.2023
Büyükölç (TL)	18.001.043.964
Fon Fiyatı (TL)	45,763514
Fon Fiyatı (USD)	1,002900
Yıllık Yönetim Ücreti	%1,39
TEFAS Durumu	Açık

**Alım - Satım Kuralları \***

**Alım**  
Minimum pay alım adedi 3.500 paydır.  
13:30'a kadar verilen alış talimatları T+1 fiyatıyla T+1 gününde, 13:30'dan sonra verilen alış talimatları T+2 fiyatıyla T+2'de gerçekleşir.

**Satım**  
13:30'a kadar verilen satış talimatları T+1 fiyatıyla T+2 gününde, 13:30'dan sonra verilenler T+2 fiyatıyla T+3'te gerçekleşir. YKB dışından yapılan alımlarda kupon ödemeleri TL olarak gerçekleştirilmektedir. İlgili geliştirme MKK tarafından yapılmaktadır.

**Fon Varlık Dağılımı****Fon ve Karşılaştırma Endeksi Değişimi**

Varlık Sınıfı	Kod (ISIN)	Varlık Detayı	Vade	Oran (%)
Eurobond	XS2695038401	Arclk 8,5 25/09/28	25.09.2028	17,43
Eurobond	XS2812381247	Sise 8,25 02/05/29	02.05.2029	11,94
Eurobond	XS2896892655	Ykbnk 7,125 10/10/29	10.10.2029	6,79
Eurobond	XS2764457235	Tvf 8,25 14/02/29	14.02.2029	5,27
Eurobond	XS1623796072	Isctr 7,00 29/06/28	29.06.2028	3,96
Eurobond	XS2741069996	Ykbnk 9,25 17/01/34	17.01.2034	3,94
Eurobond	XS2913414384	Garan 8,13 03/01/35	03.01.2035	3,73
Eurobond	XS3013242196	Ykbnk 7,25 03/03/30	03.03.2030	3,43
Eurobond	XS3173762439	Tvfo 6,875 10/02/31	10.02.2031	2,59
Eurobond	US900123DF45	Türkiye 9,88 15/01/28	15.01.2028	2,35

\*2026/04 itibarıyladır.

	Oran (%)
Fonun Standart Sapması	0,25
Karşılaştırma Ölçütü Standart Sapması	0,20
Alpha	-0,10
Beta	0,51
Sharpe	-0,39
Bilgi Rasyosu Değeri (Yıllıklandırılmış)	-0,12

**Fon Temasına Dair Görüş**

USD ile yatırım yapılabilen fon, farklı vadelere yayılabilen eurobondlara yaptığı yatırım ile öne çıkmaktadır.

**Yatırım Stratejisi**

Fon toplam değerinin en az %80'i devamlı olarak yerli ve yabancı ihraççılar tarafından ABD Doları cinsinden ihraç edilmiş borçlanma araçlarına, varlık ve ipotek teminatlı menkul kıymetlere yatırılır.

**Kime Uygun?**

USD cinsi kamu ve özel sektör borçlanma araçlarına USD ile yatırım yapmak isteyen Özel Portföy Yönetimi yatırımcıları.

**Eşik Değer**

Fonun eşik değeri bulunmaktadır ve BIST-KYD 1 Aylık Mevduat USD (TL) Endeksi' dir.

**Bu Fon Ne kadar Riskli?**

**3. Seviye Orta Risk**

Döviz fiyata göre hesaplanan risk değeridir. Fon risk değeri; fonun haftalık getirileri üzerinden, volatilitesi dikkate alınarak hesaplanır. Bir en az riskli 7 en fazla riskli olmak üzere risk değeri 1 ile 7 arasındadır.

**Vergilendirme**

Fon katılma payı alım satım kazancı:

Gerçek Kişiler: % 17,5 stopaja,

Tüzel Kişiler: Kurumlar Vergisine tabidir, stopaj %0'dır.

**Geçmiş Yıl Getirileri (%)**

		1 Aylık	3 Aylık	6 Aylık	1 Yıllık	Yılbaşından Beri
YOA	USD	-0,48	-0,94	1,50	9,73	0,27
	TL	0,99	3,20	9,35	28,18	6,79
KE*	USD	0,18	0,53	0,98	1,91	7,38
		2021	2022	2023	2024	2025
YOA	USD	0,75	8,63	12,44	8,77	10,71
	TL	80,99	52,38	77,03	30,35	34,45
KE*	USD	0,76	1,69	2,72	1,75	1,83

\*Karşılaştırma Endeksi: BIST-KYD 1 AYLIK GÖSTERGE MEVDUAT USD

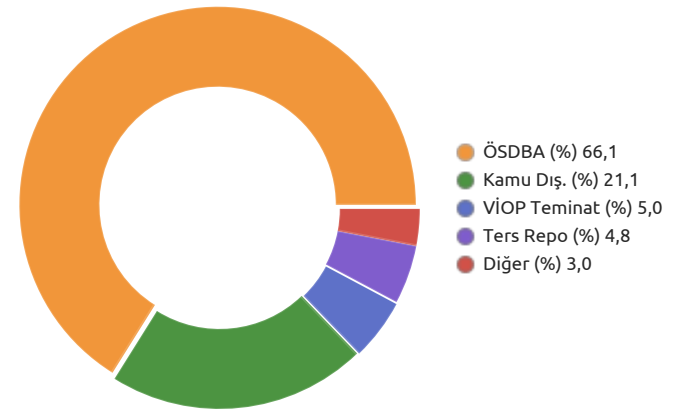
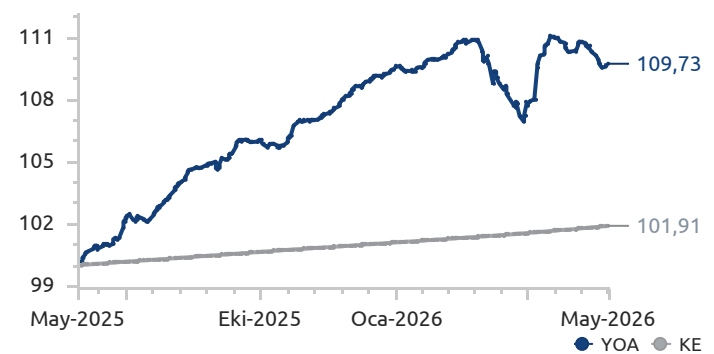
**Fon Künyesi**

Fon Kodu (Banka ve TEFAS Kodu)	DVZ01 / YOA
Halka Arz Tarihi	01.06.2016
Büyüklik (TL)	1.827.945.576
Fon Fiyatı (TL)	83,757417
Fon Fiyatı (USD)	1,835530
Yıllık Yönetim Ücreti	%1,50
TEFAS Durumu	Kapalı

**Alım - Satım Kuralları \***

**Alım** 16:00'a kadar verilen alım talimatları T+1 fiyatıyla T+1 gününde, 16:00'dan sonra verilen alım talimatları T+2 fiyatıyla T+2'de gerçekleşir.

**Satım** 16:00'a kadar verilen satım talimatları T+1 fiyatıyla T+2 gününde, 16:00'dan sonra verilen satım talimatları T+2 fiyatıyla T+3'te gerçekleşir.

**Fon Varlık Dağılımı****Fon ve Karşılaştırma Endeksi Değişimi**

Varlık Sınıfı	Kod (ISIN)	Varlık Detayı	Vade	Oran (%)
Eurobond	US900123DH01	Türkiye 9,38 14/03/29	14.03.2029	8,96
Eurobond	XS3173762439	Tvfo 6,875 10/02/31	10.02.2031	7,80
Eurobond	XS2812381247	Sise 8,25 02/05/29	02.05.2029	4,61
Eurobond	XS3246209749	Ykbnk 7,55 11/06/36	11.06.2036	4,14
Eurobond	XS2850573374	Vakbn 8,99 05/10/34	05.10.2034	4,12
Eurobond	XS2812381676	Sise 8,625 02/05/32	02.05.2032	4,08
Eurobond	XS3106498051	Garan 8,125 08/01/36	08.01.2036	3,97
Eurobond	XS2897383043	Pgsus 8 11/09/31	11.09.2031	3,87
Eurobond	US900123DL13	Türkiye 7,125 17/07/32	17.07.2032	3,43
Eurobond	XS2654059752	Isctr 7,75 12/06/29	12.06.2029	3,26

\*2026/04 itibarıyladır.

	Oran (%)
Fonun Standart Sapması	0,24
Karşılaştırma Ölçütü Standart Sapması	0,08
Alpha	-0,16
Beta	-0,16
Sharpe	-0,30
Bilgi Rasyosu Değeri (Yıllıklandırılmış)	-0,02

**Fon Temasına Dair Görüş**

Amerikan Doları cinsi para ve sermaye piyasası araçlarına ortalama 1 ay vade ile yatırım yapma fırsatı sunar.

**Yatırım Stratejisi**

Fon toplam değerinin en az %80'i T.C. Hazine ve Maliye Bakanlığı tarafından döviz cinsinden ihraç edilen borçlanma araçları ve kira sertifikaları ile yerli ihraççıların döviz cinsinden ihraç edilen para ve sermaye piyasası araçlarından oluşacaktır.

**Kime Uygun?**

USD cinsi para ve sermaye piyasası araçlarına USD ile yatırım yapmak isteyen nitelikli yatırımcılar.

**Eşik Değer**

Fonun eşik değeri bulunmaktadır ve BIST-KYD 1 Aylık Mevduat USD (TL) Endeksi' dir.

**Bu Fon Ne kadar Riskli?****3. Seviye Orta Risk**

Döviz fiyata göre hesaplanan risk değeridir.

Fon risk değeri; fonun haftalık getirileri üzerinden, volatilitesi dikkate alınarak hesaplanır. Bir en az riskli 7 en fazla riskli olmak üzere risk değeri 1 ile 7 arasındadır.

**Vergilendirme**

Gerçek Kişiler için:

31.01.2025 tarihine kadar olan alımlar %10  
01.02.2025-08.07.2025 tarih aralığı için %15  
09.07.2025 tarihinden itibaren %17,5

Tüzel Kişiler: Kurumlar Vergisine tabii olup stopaj %0

**Geçmiş Yıl Getirileri (%)**

		1 Aylık	3 Aylık	6 Aylık	1 Yıllık	Yılbaşından Beri
YP4	USD	0,25	0,78	1,59	3,43	1,30
	TL	1,72	5,00	9,45	20,82	7,89
KE*	USD	0,18	0,53	0,98	1,91	7,38
		2021	2022	2023	2024	2025
YP4	USD	-	0,04	3,55	3,86	3,61
	TL	-	0,34	63,02	24,48	25,83
KE*	USD	-	0,09	2,72	1,75	1,83

\*Karşılaştırma Endeksi: BIST-KYD 1 AYLIK GÖSTERGE MEVDUAT USD

**Fon Künyesi**

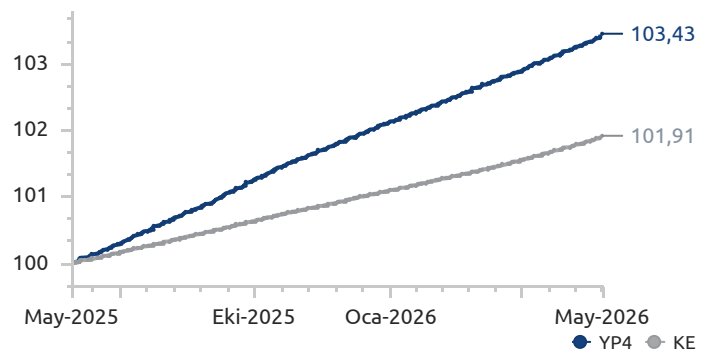
Fon Kodu (Banka ve TEFAS Kodu)	FRKOY / YP4
Halka Arz Tarihi	21.12.2022
Büyükölç (TL)	135.323.016.290
Fon Fiyatı (TL)	51,531546
Fon Fiyatı (USD)	1,129305
Yıllık Yönetim Ücreti	%1,00
TEFAS Durumu	Açık

**Alım - Satım Kuralları \***

<b>Alım</b>	Minimum alım tutarı 3.500 paydır. 13:30'a kadar verilen alış talimatları T+1 fiyatıyla T+1 gününde, 13:30'dan sonra verilen alış talimatları T+2 fiyatıyla T+2'de gerçekleşir.
<b>Satım</b>	13:30'a kadar verilen satış talimatları T+1 fiyatıyla T+1 gününde, 13:30'dan sonra verilen satış talimatları T+2 fiyatıyla T+2'de gerçekleşir.

**Fon Varlık Dağılımı**

ÖSDBA (%)	53,9
Mevduat (Döviz) (%)	30,2
Döviz Cinsi Kamu İç Borçlanma Araçları (%)	11,3
Kamu Kira Sertifikaları (Döviz) (%)	3,5
Diğer (%)	1,1

**Fon ve Karşılaştırma Endeksi Değişimi**

Varlık Sınıfı	Kod (ISIN)	Varlık Detayı	Vade	Oran (%)
Devlet Tahvil ve Hazine Bonoları	TRT220726F11	Türkiye 5,1 22/07/26	22.07.2026	5,37
Eurobond	XS3259858440	Garan 4 08/01/27	08.01.2027	3,02
Eurobond	XS3250413310	Ziraat 3,95 14/12/26	14.12.2026	2,35
Eurobond	XS3200020363	Ziraat 4,35 08/10/26	08.10.2026	2,24
Finansman Bonosu	TRT210826F11	Türkiye 4,8 21/08/26	21.08.2026	2,10
Eurobond	XS3152348911	Ziraat 5,05 20/08/26	20.08.2026	2,06
Eurobond	XS3071242625	Ykbnk 18/05/26	18.05.2026	1,88
Devlet Tahvil ve Hazine Bonoları	TRT130526F14	Türkiye 4,64 13/05/26	13.05.2026	1,84
Eurobond	XS3101421157	Isctr 5,65 23/06/26	23.06.2026	1,74
Eurobond	XS3191425175	Qnbfın 4,35 28/09/26	28.09.2026	1,70

\*2026/04 itibarıyla.

	Oran (%)
Fonun Standart Sapması	0,08
Karşılaştırma Ölçütü Standart Sapması	0,08
Alpha	0,00
Beta	0,98
Sharpe	-0,75
Bilgi Rasyosu Değeri (Yıllıklandırılmış)	1,01

**Fon Temasına Dair Görüş**

Fon, farklı vadelere yayılabilen eurobond yatırımları ile öne çıkmaktadır. Aynı zamanda kısa vadeli repo ile borçlanıp repoya ödenecek faizden daha yüksek faizli eurobondlar olarak mevcut portföy yapısı bozulmadan kaldıraç limitini de zaman zaman kullanabilir.

**Yatırım Stratejisi**

Fon toplam değerinin en az %80'i T.C. Hazine ve Maliye Bakanlığı tarafından döviz cinsinden ihraç edilen borçlanma araçları ve kira sertifikaları ile yerli ihraççıların döviz cinsinden ihraç edilen para ve sermaye piyasası araçlarından oluşacaktır.

**Kime Uygun?**

Ortalama vadesi 6 ay ile 1 yıl arası USD cinsi kısa vadeli eurobondlara USD ile yatırım yapmak isteyen nitelikli yatırımcılar.

**Eşik Değer**

Fonun eşik değeri bulunmaktadır ve BIST-KYD 1 Aylık Mevduat USD (TL) Endeksi ' dir.

**Bu Fon Ne kadar Riskli?**

**3. Seviye Orta Risk**

Döviz fiyata göre hesaplanan risk değeridir. Fon risk değeri; fonun haftalık getirileri üzerinden, volatilitesi dikkate alınarak hesaplanır. Bir en az riskli 7 en fazla riskli olmak üzere risk değeri 1 ile 7 arasındadır.

**Vergilendirme**

Gerçek Kişiler için:

31.01.2025 tarihine kadar olan alımlar %10  
01.02.2025-08.07.2025 tarih aralığı için %15  
09.07.2025 tarihinden itibaren %17,5

Tüzel Kişiler: Kurumlar Vergisine tabii olup stopaj %0

**Geçmiş Yıl Getirileri (%)**

		1 Aylık	3 Aylık	6 Aylık	1 Yıllık	Yılbaşından Beri
YPL	USD	-0,56	-1,05	1,43	8,74	0,22
	TL	0,91	3,08	9,28	27,02	6,73
KE*	USD	0,18	0,53	0,98	1,91	7,38
		2021	2022	2023	2024	2025
YPL	USD	0,95	6,12	6,13	6,03	10,64
	TL	81,35	48,87	67,09	27,07	34,36
KE*	USD	0,76	1,69	2,72	1,75	1,83

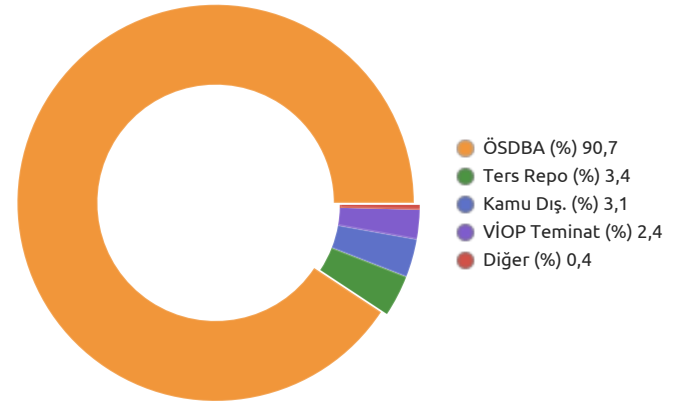
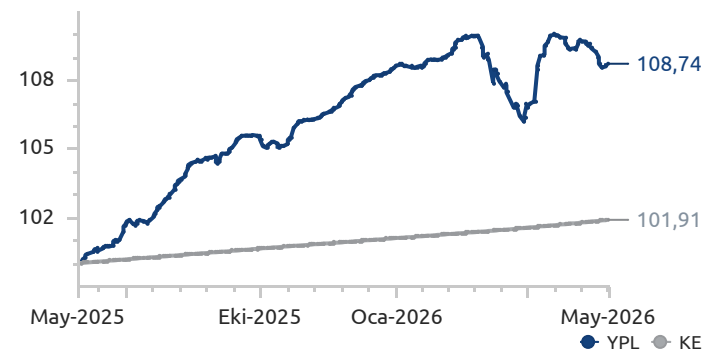
\*Karşılaştırma Endeksi: BIST-KYD 1 AYLIK GÖSTERGE MEVDUAT USD

**Fon Künyesi**

Fon Kodu (Banka ve TEFAS Kodu)	SERDZ / YPL
Halka Arz Tarihi	25.06.2018
Büyükölç (TL)	13.011.476.555
Fon Fiyatı (TL)	68,772327
Fon Fiyatı (USD)	1,507134
Yıllık Yönetim Ücreti	%1,50
TEFAS Durumu	Açık

**Alım - Satım Kuralları \***

<b>Alım</b>	Minimum pay alım adedi 3.500 paydır. 13:30'a kadar verilen alış talimatları T+1 fiyatıyla T+1 gününde, 13:30'dan sonra verilen alış talimatları T+2 fiyatıyla T+2'de gerçekleşir.
<b>Satım</b>	13:30'a kadar verilen satış talimatları T+1 fiyatıyla T+2 gününde, 13:30'dan sonra verilen satış talimatları T+2 fiyatıyla T+3'te gerçekleşir.

**Fon Varlık Dağılımı****Fon ve Karşılaştırma Endeksi Değişimi**

Varlık Sınıfı	Kod (ISIN)	Varlık Detayı	Vade	Oran (%)
Eurobond	XS2812381247	Sise 8,25 02/05/29	02.05.2029	12,26
Eurobond	XS2355183091	Akbnk 6,8 22/06/31	22.06.2031	10,07
Eurobond	XS3013974533	Akbnk 7,88 04/09/35	04.09.2035	6,45
Eurobond	XS2897383043	Pgsus 8 11/09/31	11.09.2031	5,63
Eurobond	XS2850573374	Vakbn 8,99 05/10/34	05.10.2034	5,55
Eurobond	XS3173762439	Tvfo 6,875 10/02/31	10.02.2031	5,25
Eurobond	XS2913966318	Vakbn 6,875 07/01/30	07.01.2030	4,63
Eurobond	XS3205715611	Garan 7,63 15/04/36	15.04.2036	3,95
Eurobond	XS3106498051	Garan 8,125 08/01/36	08.01.2036	3,68
Eurobond	XS3108471197	Vakbn 7,25 31/07/30	31.07.2030	3,58

\*2026/04 itibarıyladır.

	Oran (%)
Fonun Standart Sapması	0,22
Karşılaştırma Ölçütü Standart Sapması	0,08
Alpha	-0,15
Beta	-0,08
Sharpe	-0,32
Bilgi Rasyosu Değeri (Yıllıklandırılmış)	-0,02

**Fon Temasına Dair Görüş**

EUR ile yatırım yapılabilen fon, Temmuz 2027 vade odağı ile yatırımcısına girdiği dönemdeki iç verime yaklaşan getiriye sunmayı hedeflemektedir.

**Yatırım Stratejisi**

Fon toplam değerinin asgari %80'i T.C. Hazine ve Maliye Bakanlığı tarafından Avro cinsinden ihraç edilen borçlanma araçları ve kira sertifikaları ile yerli ihraççıların Avro cinsinden ihraç edilen para ve sermaye piyasası araçlarından oluşacaktır.

**Kime Uygun?**

Vadesi Temmuz 2027 olan EUR cinsi kısa vadeli eurobondlara EUR ile yatırım yapmak isteyen nitelikli yatırımcılar.

**Eşik Değer**

Fonun eşik değeri bulunmaktadır ve BIST-KYD 1 Aylık Mevduat EUR (TL) Endeksi' dir.

**Bu Fon Ne kadar Riskli?**

**3. Seviye Orta Risk**

Döviz fiyata göre hesaplanan risk değeridir. Fon risk değeri; fonun haftalık getirileri üzerinden, volatilitesi dikkate alınarak hesaplanır. Bir en az riskli 7 en fazla riskli olmak üzere risk değeri 1 ile 7 arasındadır.

**Vergilendirme**

Gerçek Kişiler için:

31.01.2025 tarihine kadar olan alımlar %10  
01.02.2025-08.07.2025 tarih aralığı için %15  
09.07.2025 tarihinden itibaren %17,5

Tüzel Kişiler: Kurumlar Vergisine tabii olup stopaj %0

**Geçmiş Yıl Getirileri (%)\*\***

		1 Aylık	3 Aylık	6 Aylık	1 Yıllık	Yılbaşından Beri
YVG	EUR	0,20	0,54	1,17	2,66	0,97
	TL	1,25	3,30	9,65	23,18	6,66
KE*	EUR	0,11	0,33	0,61	1,23	6,18
		2021	2022	2023	2024	2025
YVG	EUR	-	0,93	4,48	3,53	2,92
	TL	-	33,13	70,71	16,76	40,87
KE*	EUR	-	0,57	0,70	0,98	1,22

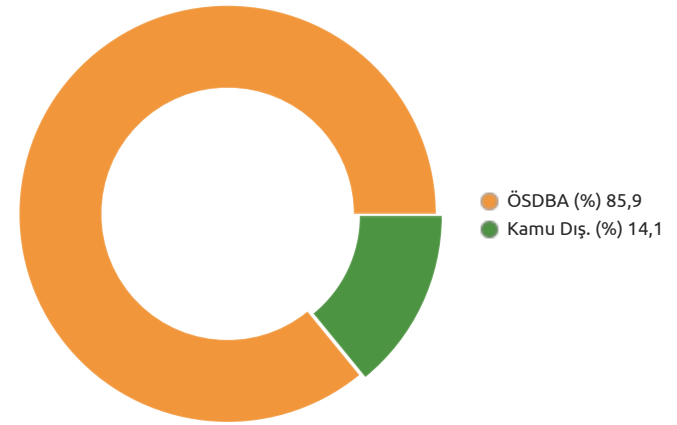
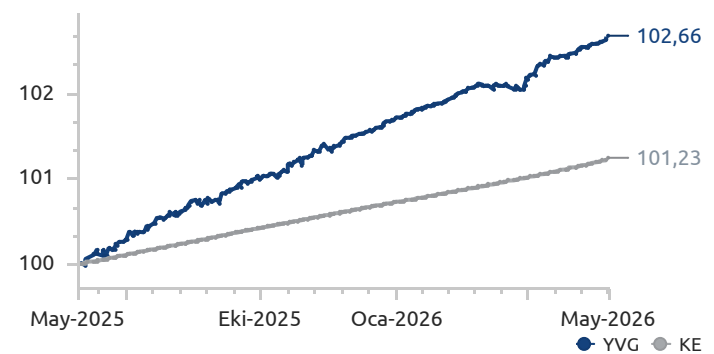
\*Karşılaştırma Endeksi: BIST-KYD 1 AYLIK GÖSTERGE MEVDUAT EUR

**Fon Künyesi**

Fon Kodu (Banka ve TEFAS Kodu)	SRYR1 / YVG
Halka Arz Tarihi	03.01.2022
Büyükölç (TL)	5.934.387.261
Fon Fiyatı (TL)	60,261795
Fon Fiyatı (EUR)	1,134395
Yıllık Yönetim Ücreti	%1,00
TEFAS Durumu	Açık

**Alım - Satım Kuralları \***

<b>Alım</b>	Minimum pay alım adedi 3.500 paydır. 13:30'a kadar verilen alış talimatları T+1 fiyatıyla T+1 gününde, 13:30'dan sonra verilen alış talimatları T+2 fiyatıyla T+2'de gerçekleşir.
<b>Satım</b>	13:30'a kadar verilen satış talimatları T+1 fiyatıyla T+3 gününde, 13:30'dan sonra verilen satış talimatları T+2 fiyatıyla T+4'te gerçekleşir.

**Fon Varlık Dağılımı****Fon ve Karşılaştırma Endeksi Değişimi**

Varlık Sınıfı	Kod (ISIN)	Varlık Detayı	Vade	Oran (%)
Eurobond	XS3041476873	Vakbn 4,5 05/04/27	05.04.2027	30,91
Eurobond	XS3291849274	Texım 1 20/02/29	20.02.2029	21,97
Eurobond	XS2361850527	Türkiye 4,375 08/07/27	08.07.2027	14,30
Eurobond	XS3101396961	Akbnk 3,75 23/06/27	23.06.2027	11,48
Eurobond	XS2998221845	Barclays 4,7 20/06/27	21.06.2027	8,49
Eurobond	XS3111874577	Deniz 4,65 09/07/30	09.07.2030	4,60
Eurobond	XS2880652172	Vakbn 14/08/26	14.08.2026	2,77
Eurobond	XS2346972263	Arclk 2,8814 27/05/26	27.05.2026	2,71
Eurobond	XS3217942468	Texım 3 07/12/27	07.12.2027	1,33
Finansman Bonosu	XS3174775208	Zikamtn 3,1 01/10/26	01.10.2026	0,32

\*2026/04 itibarıyladır.

	Oran (%)
Fonun Standart Sapması	0,40
Karşılaştırma Ölçütü Standart Sapması	0,39
Alpha	0,01
Beta	1,02
Sharpe	-0,18
Bilgi Rasyosu Değeri (Yıllıklandırılmış)	0,22

\*\*Fonun geçmiş yıllara ait getirileri ve sene başından itibaren getirisi, ilgili hesap dönemine ait olarak yılın ilk iş günü ve son iş günü arasındaki değerlemeye göre hesaplanmaktadır.

**Fon Temasına Dair Görüş**

USD ile yatırım yapılabilen fon, Ocak 2029 vade odağı ile yatırımcısına girdiği dönemdeki iç verime yaklaşan getiri sunmayı hedeflemektedir.

**Yatırım Stratejisi**

Fon toplam değerinin en az %80'i döviz cinsinden ihraç edilen para ve sermaye piyasası araçlarından oluşacaktır. Fon yatırım stratejisi olarak döviz cinsi varlıklara yatırım yaparak döviz cinsi mutlak getiri hedeflemektedir.

**Kime Uygun?**

USD cinsi kısa vadeli eurobondlara USD ile yatırım yapmak isteyen nitelikli yatırımcılar

**Eşik Değer**

Fonun eşik değeri bulunmaktadır ve BIST-KYD 1 Aylık Mevduat USD (TL) Endeksi ' dir.

**Bu Fon Ne kadar Riskli?**

4. Seviye Orta Risk

Döviz fiyata göre hesaplanan risk değeridir. Fon risk değeri; fonun haftalık getirileri üzerinden, volatilitesi dikkate alınarak hesaplanır. Bir en az riskli 7 en fazla riskli olmak üzere risk değeri 1 ile 7 arasındadır.

**Vergilendirme**

Gerçek Kişiler için:

31.01.2025 tarihine kadar olan alımlar %10  
01.02.2025-08.07.2025 tarih aralığı için %15  
09.07.2025 tarihinden itibaren %17,5

Tüzel Kişiler: Kurumlar Vergisine tabii olup stopaj %0

**Geçmiş Yıl Getirileri (%)**

		1 Aylık	3 Aylık	6 Aylık	1 Yıllık	Yılbaşıdan Beri
YUN	USD	0,51	0,01	2,41	8,32	1,57
	TL	1,99	4,19	10,33	26,54	8,17
KE*	USD	0,18	0,53	0,98	1,91	7,38
		2021	2022	2023	2024	2025
YUN	USD	-	-	-	-	18,82
	TL	-	-	-	-	70,37
KE*	USD	-	-	-	-	3,55

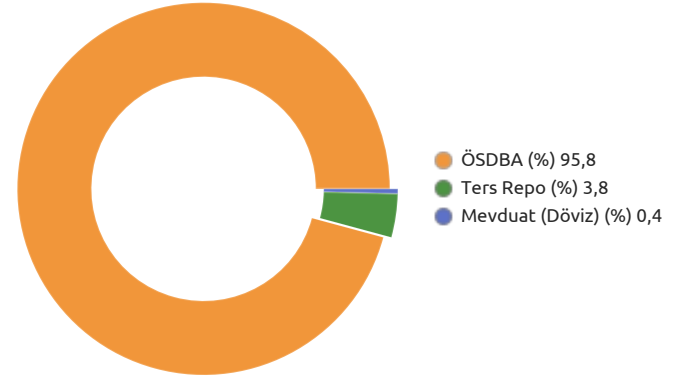
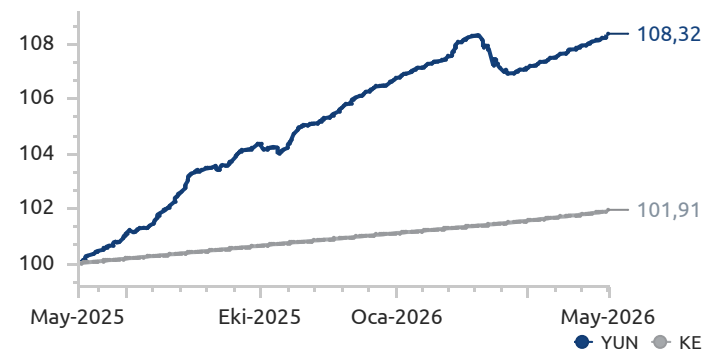
\*Karşılaştırma Endeksi: BIST-KYD 1 AYLIK GÖSTERGE MEVDUAT USD

**Fon Künyesi**

Fon Kodu (Banka ve TEFAS Kodu)	ISTNY / YUN
Halka Arz Tarihi	08.01.2024
Büyükölç (TL)	2.864.428.976
Fon Fiyatı (TL)	55,068200
Fon Fiyatı (USD)	1,206810
Yıllık Yönetim Ücreti	%1,50
TEFAS Durumu	Açık

**Alım - Satım Kuralları \***

<b>Alım</b>	Minimum pay alım adedi 3.500 paydır. 13:30'a kadar verilen alış talimatları T+1 fiyatıyla T+1 gününde, 13:30'dan sonra verilen alış talimatları T+2 fiyatıyla T+2'de gerçekleşir.
<b>Satım</b>	13:30'a kadar verilen satış talimatları T+1 fiyatıyla T+2 gününde, 13:30'dan sonra verilen satış talimatları T+2 fiyatıyla T+3'te gerçekleşir.

**Fon Varlık Dağılımı****Fon ve Karşılaştırma Endeksi Değişimi**

Varlık Sınıfı	Kod (ISIN)	Varlık Detayı	Vade	Oran (%)
Eurobond	XS2695038401	Arclık 8,5 25/09/28	25.09.2028	23,03
			-	
			-	
			-	
			-	
			-	
			-	
			-	

\*2026/04 itibarıyladır.

	Oran (%)
Fonun Standart Sapması	0,10
Karşılaştırma Ölçütü Standart Sapması	0,08
Alpha	-0,03
Beta	0,76
Sharpe	-0,57
Bilgi Rasyosu Değeri (Yıllıklandırılmış)	0,09

**Fon Temasına Dair Görüş**

Euro cinsi para ve sermaye piyasası araçlarına ortalama 1 ay vade ile yatırım yapma fırsatı sunar.

**Yatırım Stratejisi**

Fon toplam değerinin en az %80'i devamlı olarak, T.C. Hazine ve Maliye Bakanlığı tarafından döviz (Avro) cinsinden ihraç edilen borçlanma araçları ve kira sertifikaları ile yerli ihraççıların döviz (Avro) cinsinden ihraç edilen para ve sermaye piyasası araçlarına yatırılacaktır.

**Kime Uygun?**

EUR cinsi para ve sermaye piyasası araçlarına EUR ile yatırım yapmak isteyen nitelikli yatırımcılar

**Eşik Değer**

Fonun eşik değeri bulunmaktadır ve BIST-KYD 1 Aylık Mevduat EUR (TL) Endeksi' dir.

**Bu Fon Ne kadar Riskli?****3. Seviye Orta Risk**

Döviz fiyata göre hesaplanan risk değeridir.

Fon risk değeri; fonun haftalık getirileri üzerinden, volatilitesi dikkate alınarak hesaplanır. Bir en az riskli 7 en fazla riskli olmak üzere risk değeri 1 ile 7 arasındadır.

**Vergilendirme**

Gerçek Kişiler için:

31.01.2025 tarihine kadar olan alımlar %10  
01.02.2025-08.07.2025 tarih aralığı için %15  
09.07.2025 tarihinden itibaren %17,5

Tüzel Kişiler: Kurumlar Vergisine tabii olup stopaj %0

**Geçmiş Yıl Getirileri (%)\*\***

		1 Aylık	3 Aylık	6 Aylık	1 Yıllık	Yılbaşıdan Beri
YTY	EUR	0,19	0,59	1,18	2,47	0,98
	TL	1,24	3,36	9,66	22,96	6,67
KE*	EUR	0,11	0,33	0,61	1,23	6,18
		2021	2022	2023	2024	2025
YTY	EUR	-	-	-	2,36	2,69
	TL	-	-	-	8,97	40,57
KE*	EUR	-	-	-	0,73	1,22

\*Karşılaştırma Endeksi: BIST-KYD 1 AYLIK GÖSTERGE MEVDUAT EUR


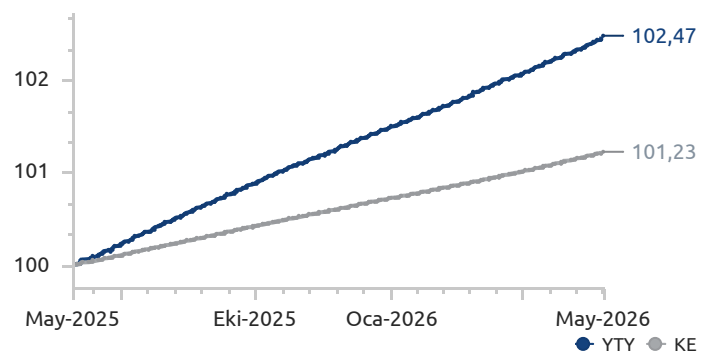
**Fon Künyesi**

Fon Kodu (Banka ve TEFAS Kodu)	TARABY / YTY
Halka Arz Tarihi	29.03.2024
Büyükölç (TL)	102.227.091.582
Fon Fiyatı (TL)	56,389734
Fon Fiyatı (EUR)	1,061506
Yıllık Yönetim Ücreti	%0,60
TEFAS Durumu	Açık

**Alım - Satım Kuralları \***

**Alım** \*Minimum işlem tutarı 3.500 paydır.  
13:30'a kadar verilen alış talimatları T+1 fiyatıyla T+1 gününde, 13:30'dan sonra verilen alış talimatları T+2 fiyatıyla T+2'de gerçekleşir.

**Satım** 13:30'a kadar verilen satış talimatları T+1 fiyatıyla T+1 gününde, 13:30'dan sonra verilen satış talimatları T+2 fiyatıyla T+2'de gerçekleşir.

**Fon Varlık Dağılımı****Fon ve Karşılaştırma Endeksi Değişimi**

Varlık Sınıfı	Kod (ISIN)	Varlık Detayı	Vade	Oran (%)
Eurobond	XS3068787194	Ykbnk 3,4 08/05/26	08.05.2026	3,26
Devlet Tahvil ve Hazine Bonoları	TRT030327F17	Türkiye 2,8 03/03/27	03.03.2027	3,16
Eurobond	XS3071390739	Vakbn 3,475 20/05/26	20.05.2026	2,72
Eurobond	XS3074384887	Vakbn 3,475 21/05/26	21.05.2026	2,71
Eurobond	XS3226020066	Texım 3,05 09/11/27	09.11.2027	2,66
Eurobond	XS3099993472	Texım 3,475 22/12/26	22.12.2026	2,66
Eurobond	XS3106723359	Ziraat 3,25 06/07/26	06.07.2026	2,16
Eurobond	XS3110871186	Vakbn 3,25 06/07/26	06.07.2026	2,16
Eurobond	XS3280516645	Zikamtn 2,675 01/02/27	01.02.2027	2,15
Eurobond	XS3093376971	Qnbfb 3,75 22/06/27	22.06.2027	2,13

\*2026/04 itibarıyladır.

	Oran (%)
Fonun Standart Sapması	0,39
Karşılaştırma Ölçütü Standart Sapması	0,39
Alpha	0,00
Beta	1,00
Sharpe	-0,18
Bilgi Rasyosu Değeri (Yıllıklandırılmış)	1,30

\*\*Fonun geçmiş yıllara ait getirileri ve sene başından itibaren getirisi, ilgili hesap dönemine ait olarak yılın ilk iş günü ve son iş günü arasındaki değerlemeye göre hesaplanmaktadır.

**Fon Temasına Dair Görüş**

Uzun vadeli eurobondlara yatırım yapabilir ve döviz cinsi gelir elde edebilirsiniz.

**Yatırım Stratejisi**

Fon toplam değerinin en az %80'i T.C. Hazine ve Maliye Bakanlığı ile yerli ihraççılar tarafından döviz cinsinden ihraç edilen 5-15 yıl arası borçlanma araçları ve kira sertifikalarına yatırılacaktır.

**Kime Uygun?**

5-15 yıl arası uzun vadeli eurobond yatırımı yaparak döviz cinsi getiri elde etmek isteyen yatırımcılar

**Eşik Değer**

Fonun eşik değeri bulunmaktadır ve BIST-KYD Kamu Eurobond 5-15 Yıl USD (TL) ' dir.

**Bu Fon Ne kadar Riskli?**

**3. Seviye Orta Risk**

Döviz fiyata göre hesaplanan risk değeridir.

Fon risk değeri; fonun haftalık getirileri üzerinden, volatilitesi dikkate alınarak hesaplanır. Bir en az riskli 7 en fazla riskli olmak üzere risk değeri 1 ile 7 arasındadır.

**Vergilendirme**

Gerçek Kişiler için:

31.01.2025 tarihine kadar olan alımlar %10  
01.02.2025-08.07.2025 tarih aralığı için %15  
09.07.2025 tarihinden itibaren %17,5

Tüzel Kişiler: Kurumlar Vergisine tabii olup stopaj %0

**Geçmiş Yıl Getirileri (%)**

		1 Aylık	3 Aylık	6 Aylık	1 Yıllık	Yılbaşından Beri
YBH	USD	-0,21	-2,21	-0,96	11,41	-2,01
	TL	1,26	1,88	6,71	30,14	4,36
ED*	TL	1,26	1,88	6,32	28,93	4,03
		2021	2022	2023	2024	2025
YBH	USD	-	-	-	-	11,73
	TL	-	-	-	-	33,33
ED*	TL	-	-	-	-	35,60

\*Eşik Değer

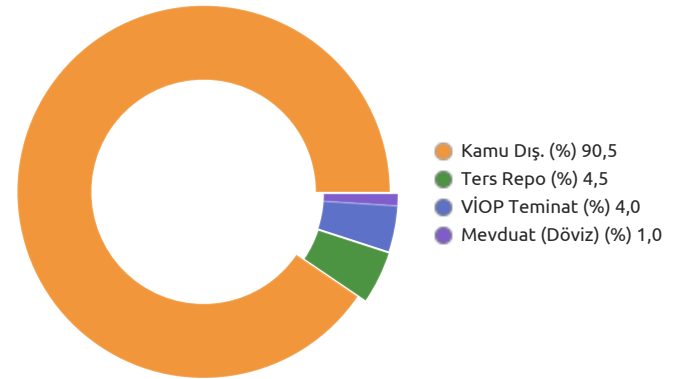
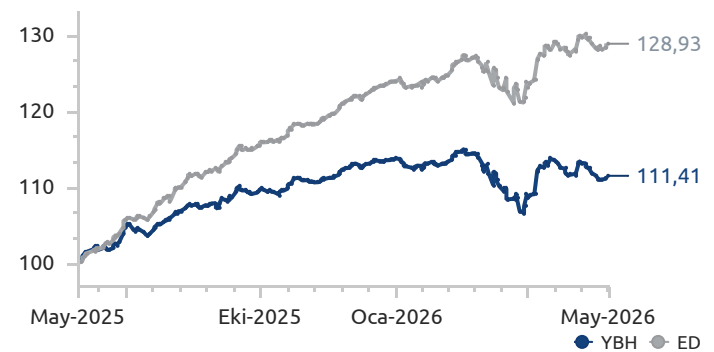
**Fon Künyesi**

Fon Kodu (Banka ve TEFAS Kodu)	YFYBH / YBH
Halka Arz Tarihi	03.02.2025
Büyükük (TL)	646.429.040
Fon Fiyatı (TL)	49,956417
Fon Fiyatı (USD)	1,094786
Yıllık Yönetim Ücreti	%1,50
TEFAS Durumu	Açık

**Alım - Satım Kuralları \***

**Alım** 13:30'a kadar verilen alış talimatları T+1 fiyatıyla T+1 gününde, 13:30'dan sonra verilen alış talimatları T+2 fiyatıyla T+2'de gerçekleşir.

**Satım** 13:30'a kadar verilen satış talimatları T+1 fiyatıyla T+1 gününde, 13:30'dan sonra verilen satış talimatları T+2 fiyatıyla T+2'te gerçekleşir.

**Fon Varlık Dağılımı****Fon ve Eşik Değer Değişimi**

Varlık Sınıfı	Kod (ISIN)	Varlık Detayı	Vade	Oran (%)
Eurobond	US900123DU12	Türkiye 6,875 14/01/38	14.01.2038	29,86
Eurobond	US900123DQ00	Türkiye 7,25 29/05/32	29.05.2032	13,50
Eurobond	US900123DS65	Türkiye 7,625 15/05/2034	04.11.2036	12,56
Eurobond	US900123DR82	Türkiye 6,95 16/09/35	16.09.2035	12,14
Eurobond	US900123AY60	Türkiye 6,88 17/03/36	17.03.2036	11,79
Eurobond	US900123CK49	Türkiye 4,88 09/10/26	09.10.2026	6,12
Eurobond	US900123BG46	Türkiye 6,75 30/05/40	30.05.2040	3,75
Eurobond	US900123DG28	Türkiye 9,38 19/01/33	19.01.2033	1,42
Eurobond	US900123DK30	Türkiye 15/05/24	15.05.2034	1,31
			-	

\*2026/04 itibarıyladır.

	Oran (%)
Fonun Standart Sapması	0,56
Karşılaştırma Ölçütü Standart Sapması	0,61
Alpha	-0,04
Beta	0,76
Sharpe	-0,16
Bilgi Rasyosu Değeri (Yıllıklandırılmış)	0,01

**Fon Temasına Dair Görüş**

Yurt dışı borçlanma araçları ve yabancı hisse senedi endekslerine tek bir fon çatısı altında yatırım yapabilir ve avro cinsinden getiri elde edebilirsiniz.

**Yatırım Stratejisi**

Fon toplam değerinin en az %80'i T.C. Hazine ve Maliye Bakanlığı tarafından Avro cinsinden ihraç edilen borçlanma araçları ve kira sertifikaları ile yerli ihraççıların Avro cinsinden ihraç edilen para ve sermaye piyasası araçlarından oluşacaktır.

**Kime Uygun?**

Hem yurt dışı borçlanma araçlarına hem de yabancı hisse senedi endekslerine yatırım yaparak eur bazlı birikimlerini değerlendirmek isteyen yatırımcılar

**Eşik Değer**

Fonun eşik değeri bulunmaktadır ve BIST-KYD 1 Aylık Mevduat EUR (TL) ' dir.

**Bu Fon Ne kadar Riskli?****3. Seviye Orta Risk**

Döviz fiyata göre hesaplanan risk değeridir.

Fon risk değeri; fonun haftalık getirileri üzerinden, volatilitesi dikkate alınarak hesaplanır. Bir en az riskli 7 en fazla riskli olmak üzere risk değeri 1 ile 7 arasındadır.

**Vergilendirme**

Gerçek Kişiler için:

31.01.2025 tarihine kadar olan alımlar %10  
01.02.2025-08.07.2025 tarih aralığı için %15  
09.07.2025 tarihinden itibaren %17,5

Tüzel Kişiler: Kurumlar Vergisine tabii olup stopaj %0

**Geçmiş Yıl Getirileri (%)**

		1 Aylık	3 Aylık	6 Aylık	1 Yıllık	Yılbaşından Beri
FLS	EUR	1,12	1,12	1,98	9,69	1,32
	TL	2,18	3,90	10,54	31,63	7,03
ED*	TL	1,15	3,09	9,05	21,48	6,18
		2021	2022	2023	2024	2025
FLS	EUR	-	-	-	-	9,03
	TL	-	-	-	-	47,01
ED*	TL	-	-	-	-	36,35

\*Eşik Değer

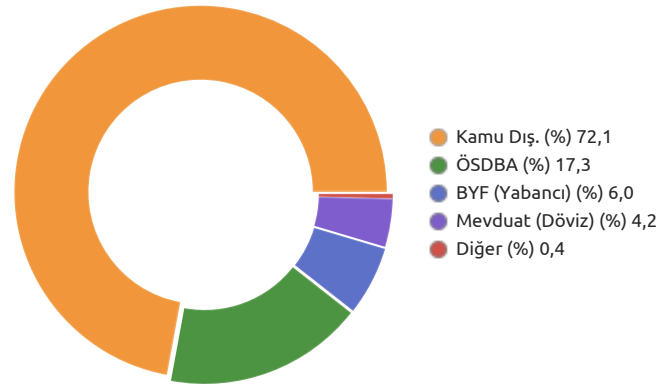
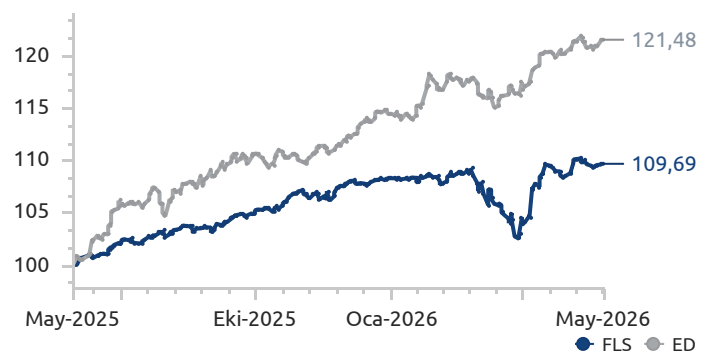
**Fon Künyesi**

Fon Kodu (Banka ve TEFAS Kodu)	YFFLS / FLS
Halka Arz Tarihi	07.02.2025
Büyükölç (TL)	3.570.364.172
Fon Fiyatı (TL)	58,681901
Fon Fiyatı (EUR)	1,104655
Yıllık Yönetim Ücreti	%1,00
TEFAS Durumu	Açık

**Alım - Satım Kuralları \***

**Alım** 13:30'a kadar verilen alış talimatları T+1 fiyatıyla T+1 gününde, 13:30'dan sonra verilen alış talimatları T+2 fiyatıyla T+2'de gerçekleşir.

**Satım** 13:30'a kadar verilen satış talimatları T+1 fiyatıyla T+2 gününde, 13:30'dan sonra verilen satış talimatları T+2 fiyatıyla T+3'te gerçekleşir.

**Fon Varlık Dağılımı****Fon ve Eşik Değer Değişimi**

Varlık Sınıfı	Kod (ISIN)	Varlık Detayı	Vade	Oran (%)
Eurobond	XS3123715297	Türkiye 5,2 17/08/31	17.08.2031	55,38
Eurobond	XS3293834662	Türkiye 5,15 10/03/34	10.03.2034	15,59
Eurobond	XS2790222116	Türkiye 5,875 21/05/30	21.05.2030	10,26
Borsa Yatırım Fonu	SPXL	Direxion Daily S&P 500 Bull 3X Shares	-	3,75
Borsa Yatırım Fonu	TQQQ	Proshares Trust Ultrapro Qqq Usd	-	2,19
Yatırım Fonu	YPT	YKP Para Piyasası Serbest (TL) Fon	-	0,02
			-	
			-	
			-	

\*2026/04 itibarıyla.

	Oran (%)
Fonun Standart Sapması	0,81
Karşılaştırma Ölçütü Standart Sapması	0,39
Alpha	0,12
Beta	1,73
Sharpe	-0,08
Bilgi Rasyosu Değeri (Yıllıklandırılmış)	0,02

**Yatırım Stratejisi**

Fon toplam değerinin en az %80'i T.C. Hazine ve Maliye Bakanlığı tarafından Pound cinsinden ihraç edilen borçlanma araçları ve kira sertifikaları ile yerli ihraççıların Pound cinsinden ihraç edilen para ve sermaye piyasası araçlarından oluşacaktır.

**Kime Uygun?**

Pound cinsi para ve sermaye piyasası araçlarına Pound ile yatırım yapmak isteyen nitelikli yatırımcılar

**Eşik Değer**

Fonun eşik değeri bulunmaktadır ve SONIA (STERLING OVERNIGHT INDEX AVERAGE) (GBP) ENDEKSİ' dir.

**Bu Fon Ne kadar Riskli?**

**3. Seviye Orta Risk**

Döviz fiyata göre hesaplanan risk değeridir.

Fon risk değeri; fonun haftalık getirileri üzerinden, volatilitesi dikkate alınarak hesaplanır. Bir en az riskli 7 en fazla riskli olmak üzere risk değeri 1 ile 7 arasındadır.

**Vergilendirme**

Fon katılma payı alım satım kazancı:

Gerçek Kişiler: % 17,5 stopaja,

Tüzel Kişiler: Kurumlar Vergisine tabidir, stopaj %0'dır.

**Geçmiş Yıl Getirileri (%)**

		1 Aylık	3 Aylık	6 Aylık	1 Yıllık	Yılbaşından Beri
YPU	GBP	0,26	0,85	1,73	-	1,43
	TL	1,67	5,15	11,94	-	8,39
ED*	TL	1,63	5,21	16,47	-	8,46
		2021	2022	2023	2024	2025
YPU	GBP	-	-	-	-	1,10
	TL	-	-	-	-	5,23
ED*	TL	-	-	-	-	8,53

\*Eşik Değer

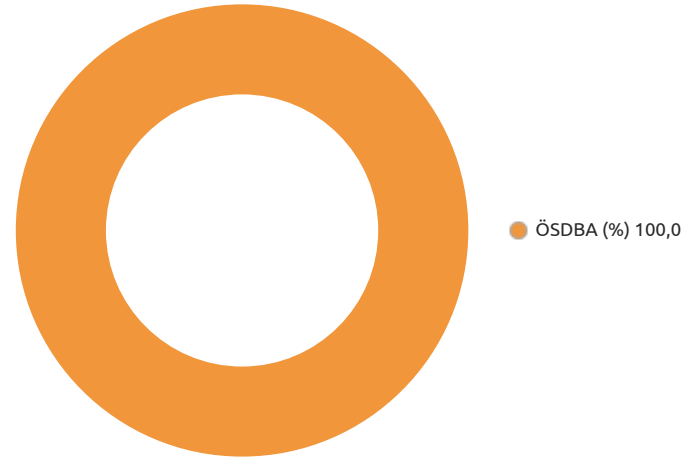
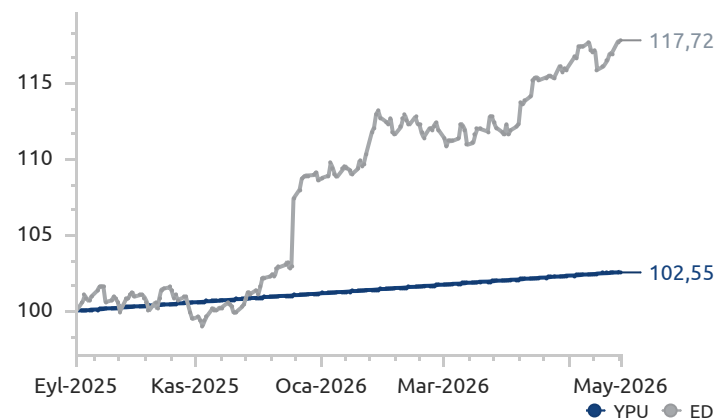
**Fon Künyesi**

Fon Kodu (Banka ve TEFAS Kodu)	YFYPU / YPU
Halka Arz Tarihi	05.09.2025
Büyükük (TL)	3.837.372.765
Fon Fiyatı (TL)	63,024672
Fon Fiyatı (GBP)	1,025507
Yıllık Yönetim Ücreti	%0,75
TEFAS Durumu	Kapalı

**Alım - Satım Kuralları \***

**Alım** 16:00'ya kadar verilen alış talimatları T+1 fiyatıyla T+1 gününde, 16:00'dan sonra verilen alış talimatları T+2 fiyatıyla T+2'de gerçekleşir.

**Satım** 16:00'ya kadar verilen satış talimatları T+1 fiyatıyla T+1 gününde, 16:00'dan sonra verilen satış talimatları T+2 fiyatıyla T+2'de gerçekleşir.

**Fon Varlık Dağılımı****Fon ve Eşik Değer Değişimi**

**Yatırım Stratejisi**

Fon toplam değerinin en az %80'i T.C. Hazine ve Maliye Bakanlığı tarafından Amerikan Doları cinsinden ihraç edilen kira sertifikaları ile yerli ihraççılar tarafından ihraç edilen, katılım finans ilke ve esaslarına uygun para ve sermaye piyasası araçlarından oluşacaktır.

**Kime Uygun?**

Faiz hassasiyeti olan ve Amerikan Doları cinsi birikimlerini katılım esasına uygun yönetilen fonlara yatırmak isteyen yatırımcılar.

**Eşik Değer**

Fonun eşik değeri bulunmaktadır ve BIST-KYD 1 Aylık Kar Payı USD (TL) ' dir.

**Bu Fon Ne kadar Riskli?**

**3. Seviye Orta Risk**

Döviz fiyata göre hesaplanan risk değeridir.

Fon risk değeri; fonun haftalık getirileri üzerinden, volatilitesi dikkate alınarak hesaplanır. Bir en az riskli 7 en fazla riskli olmak üzere risk değeri 1 ile 7 arasındadır.

**Vergilendirme**

Fon katılma payı alım satım kazancı:

Gerçek Kişiler: % 17,5 stopaja,

Tüzel Kişiler: Kurumlar Vergisine tabidir, stopaj %0'dır.

**Geçmiş Yıl Getirileri (%)**

		1 Aylık	3 Aylık	6 Aylık	1 Yıllık	Yılbaşından Beri
BKY	USD	0,38	1,25	2,41	-	2,04
	TL	1,86	5,48	10,33	-	8,68
ED*	TL	1,56	4,48	8,32	-	6,99
		2021	2022	2023	2024	2025
BKY	USD	-	-	-	-	0,86
	TL	-	-	-	-	4,10
ED*	TL	-	-	-	-	3,47

\*Eşik Değer

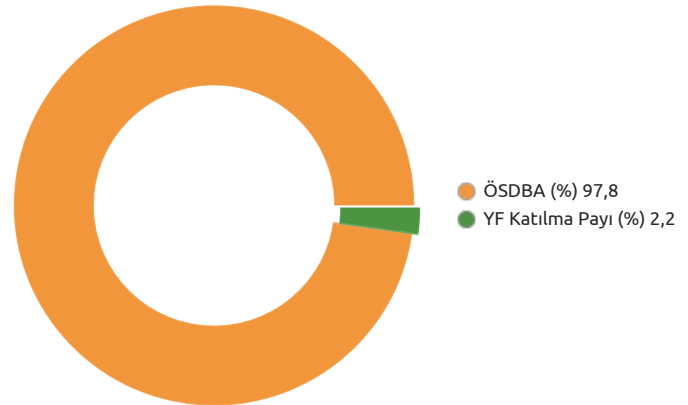
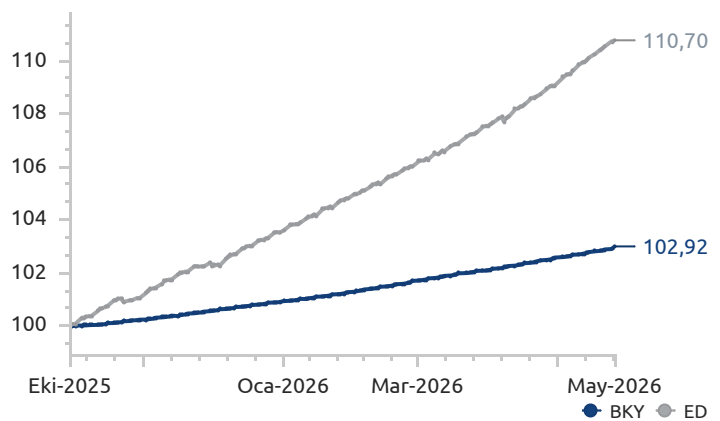
**Fon Künyesi**

Fon Kodu (Banka ve TEFAS Kodu)	YFBKY / BKY
Halka Arz Tarihi	01.10.2025
Büyükük (TL)	3.186.202.928
Fon Fiyatı (TL)	46,965321
Fon Fiyatı (USD)	1,029237
Yıllık Yönetim Ücreti	%1,00
TEFAS Durumu	Açık

**Alım - Satım Kuralları \***

**Alım** 13:30'a kadar verilen alış talimatları T+1 fiyatıyla T+1 gününde, 13:30'dan sonra verilen alış talimatları T+2 fiyatıyla T+2'de gerçekleşir.

**Satım** 13:30'a kadar verilen satış talimatları T+1 fiyatıyla T+1 gününde, 13:30'dan sonra verilen satış talimatları T+2 fiyatıyla T+2'de gerçekleşir.

**Fon Varlık Dağılımı****Fon ve Eşik Değer Değişimi**

**Yatırım Stratejisi**

Fon toplam değerinin en az %80'i T.C. Hazine ve Maliye Bakanlığı tarafından Avrupa Para Birimi - EUR (Avro) cinsinden ihraç edilen kira sertifikaları ile yerli ihraççılar tarafından ihraç edilen, katılım finans ilke ve esaslarına uygun para ve sermaye piyasası araçlarından oluşacaktır.

**Kime Uygun?**

Faiz hassasiyeti olan ve EUR cinsi birikimlerini katılım esasına uygun yönetilen fonlara yatırmak isteyen yatırımcılar.

**Eşik Değer**

Fonun eşik değeri bulunmaktadır ve BIST-KYD 1 Aylık Kar Payı EUR (TL) ' dir.

**Bu Fon Ne kadar Riskli?**

**3. Seviye Orta Risk**

Döviz fiyata göre hesaplanan risk değeridir.

Fon risk değeri; fonun haftalık getirileri üzerinden, volatilitesi dikkate alınarak hesaplanır. Bir en az riskli 7 en fazla riskli olmak üzere risk değeri 1 ile 7 arasındadır.

**Vergilendirme**

Fon katılma payı alım satım kazancı:

Gerçek Kişiler: % 17,5 stopaja,

Tüzel Kişiler: Kurumlar Vergisine tabidir, stopaj %0'dır.

**Geçmiş Yıl Getirileri (%)**

		1 Aylık	3 Aylık	6 Aylık	1 Yıllık	Yılbaşından Beri
BDA	EUR	0,26	0,75	1,27	-	1,07
	TL	1,30	3,52	9,76	-	6,77
ED*	TL	1,11	2,96	8,82	-	5,99
		2021	2022	2023	2024	2025
BDA	EUR	-	-	-	-	0,44
	TL	-	-	-	-	3,61
ED*	TL	-	-	-	-	3,34

\*Eşik Değer

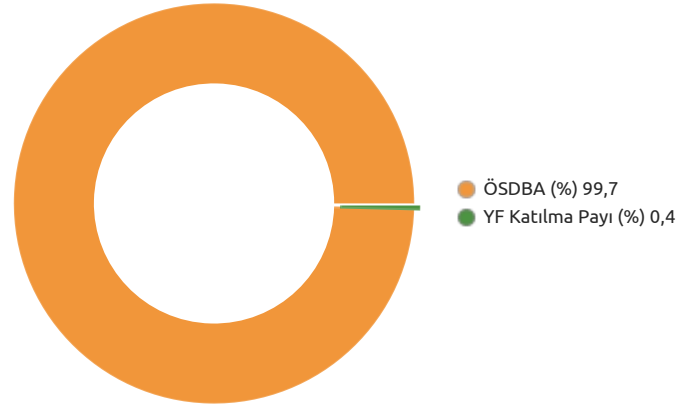
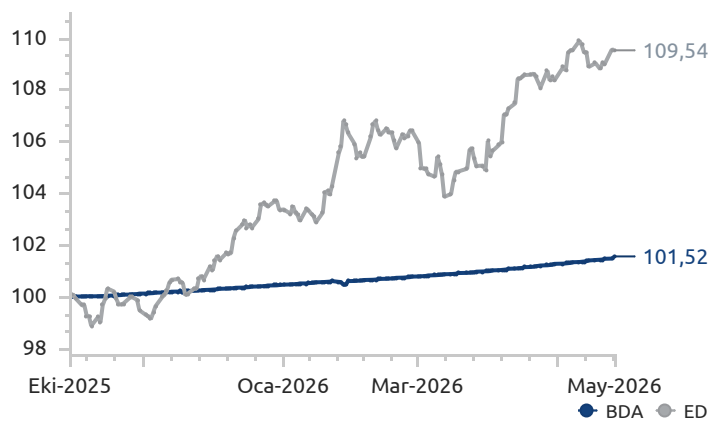
**Fon Künyesi**

Fon Kodu (Banka ve TEFAS Kodu)	YFBDA / BDA
Halka Arz Tarihi	01.10.2025
Büyükük (TL)	1.374.571.360
Fon Fiyatı (TL)	53,930860
Fon Fiyatı (EUR)	1,015219
Yıllık Yönetim Ücreti	%0,50
TEFAS Durumu	Açık

**Alım - Satım Kuralları \***

**Alım** 13:30'a kadar verilen alış talimatları T+1 fiyatıyla T+1 gününde, 13:30'dan sonra verilen alış talimatları T+2 fiyatıyla T+2'de gerçekleşir.

**Satım** 13:30'a kadar verilen satış talimatları T+1 fiyatıyla T+1 gününde, 13:30'dan sonra verilen satış talimatları T+2 fiyatıyla T+2'de gerçekleşir.

**Fon Varlık Dağılımı****Fon ve Eşik Değer Değişimi**

**Fon Temasına Dair Görüş**

Yurt dışı borçlanma araçları ve yabancı hisse senedi endekslerine tek bir fon çatısı altında yatırım yapabilir ve USD cinsinden getiri elde edebilirsiniz. Fon'un icazet belgesi mevcuttur.

**Yatırım Stratejisi**

Fon toplam değerinin en az %80'i T.C. Hazine ve Maliye Bakanlığı tarafından USD cinsinden ihraç edilen borçlanma araçları ve kira sertifikaları ile yerli ihraççıların USD cinsinden ihraç edilen para ve sermaye piyasası araçlarından oluşacaktır.

**Kime Uygun?**

Hem yurt dışı borçlanma araçlarına hem de yabancı hisse senedi endekslerine yatırım yaparak usd bazlı birikimlerini değerlendirmek isteyen yatırımcılar

**Eşik Değer**

Fonun eşik değeri bulunmaktadır ve BIST-KYD 1 Aylık Mevduat USD (TL) ' dir.

**Bu Fon Ne kadar Riskli?**

4. Seviye Orta Risk

Döviz fiyata göre hesaplanan risk değeridir. Fon risk değeri; fonun haftalık getirileri üzerinden, volatilitesi dikkate alınarak hesaplanır. Bir en az riskli 7 en fazla riskli olmak üzere risk değeri 1 ile 7 arasındadır.

**Vergilendirme**

Fon katılma payı alım satım kazancı:  
Gerçek Kişiler: % 17,5 stopaja,  
Tüzel Kişiler: Kurumlar Vergisine tabidir, stopaj %0'dır.

**Geçmiş Yıl Getirileri (%)**

		1 Aylık	3 Aylık	6 Aylık	1 Yıllık	Yılbaşından Beri
YSA	USD	1,46	3,58	-	-	3,65
	TL	2,96	7,91	-	-	10,39
ED*	TL	1,65	4,74	-	-	7,38
		2021	2022	2023	2024	2025
YSA	USD	-	-	-	-	-0,33
	TL	-	-	-	-	0,55
ED*	TL	-	-	-	-	0,99

\*Eşik Değer

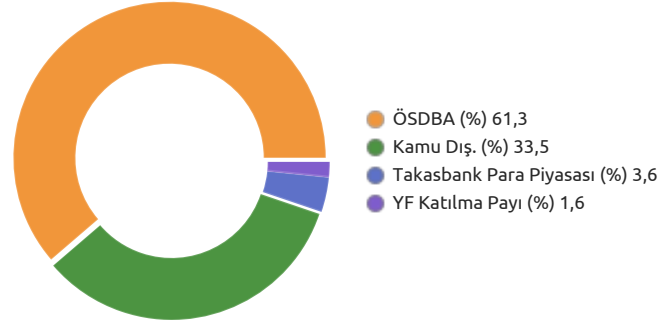
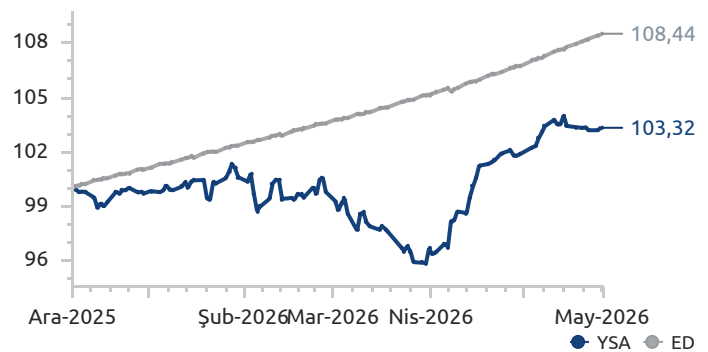
**Fon Künyesi**

Fon Kodu (Banka ve TEFAS Kodu)	YFYSA / YSA
Halka Arz Tarihi	08.12.2025
Büyüklik (TL)	260.712.082
Fon Fiyatı (TL)	47,144386
Fon Fiyatı (USD)	1,033161
Yıllık Yönetim Ücreti	%1,50
TEFAS Durumu	Açık

**Alım - Satım Kuralları \***

**Alım** 13:30'a kadar verilen alış talimatları T+1 fiyatıyla T+1 gününde, 13:30'dan sonra verilen alış talimatları T+2 fiyatıyla T+2'de gerçekleşir.

**Satım** 13:30'a kadar verilen satış talimatları T+1 fiyatıyla T+2 gününde, 13:30'dan sonra verilen satış talimatları T+2 fiyatıyla T+3'de gerçekleşir.

**Fon Varlık Dağılımı****Fon ve Eşik Değer Değişimi**

Varlık Sınıfı	Kod (ISIN)	Varlık Detayı	Vade	Oran (%)
Eurobond	XS3246209749	Ykbnk 7,55 11/06/36	11.06.2036	14,56
Eurobond	XS3013974533	Akbnk 7,88 04/09/35	04.09.2035	9,76
Eurobond	USM88269US88	Türkiye 8,6 24/09/27	24.09.2027	5,79
Borsa Yatırım Fonu	TQQQ	Proshares Trust Ultrapro Qqq Usd	-	5,13
Eurobond	US900123CP36	Türkiye 5,13 17/02/28	17.02.2028	4,79
Yatırım Fonu	YVD	YKP İkinci Para Piyasası (TL) Fonu	-	2,52
			-	
			-	
			-	

\*2026/04 itibarıyla.

	Oran (%)
Fonun Standart Sapması	0,47
Karşılaştırma Ölçütü Standart Sapması	0,08
Alpha	-0,06
Beta	0,35
Sharpe	-0,08
Bilgi Rasyosu Değeri (Yıllıklandırılmış)	0,06

**Fon Temasına Dair Görüş**

Yerli ve Yabancı varlık sınıflarına yaptığı yatırım ile dengeli bir portföy yapısı sunar. Orta-uzun vadede mevduat üzeri getiri sağlama hedefi vardır. Hedeflenen bu getirinin genellikle düşük oynaklıkla sağlanması bu fonları olumlu yönde ayırtmaktadır. Birinci Fon Sepeti Fonu'ndan ayrılan özelliği portföyünde belli oranda altın taşıyor olmasıdır.

**Yatırım Stratejisi**

Fon toplam değerinin en az %80'ini devamlı olarak yurtiçi yatırım fonları ve borsa yatırım fonlarının katılma paylarına yatırım yapar. Fon 7 farklı temada dağılım oluşturmayı hedeflemektedir. Yerli ve Yabancı Hisse Fonları, Eurobond Fonları, Yerli Bono ve ÖST Fonları, Değişken Fonlar, Para Piyasası ve Kısa Vadeli Borçlanma Araçları Fonları ve Altın Fonu gibi fonlara yatırım yapabilir.

**Kime Uygun?**

Çoklu varlık stratejisi ve dengeli dağılım ile getiri hedefleyen yatırımcılar için uygundur.

**Eşik Değer**

Fonun eşik değeri bulunmaktadır ve BIST- KYD 1 Aylık Mevduat TL Endeksi' dir.

**Bu Fon Ne kadar Riskli?**

**5. Seviye Orta Risk**

Fon risk değeri; fonun haftalık getirileri üzerinden, volatilitesi dikkate alınarak hesaplanır. Bir en az riskli 7 en fazla riskli olmak üzere risk değeri 1 ile 7 arasındadır.

**Vergilendirme**

Gerçek Kişiler : 193 Sayılı GVK'nın geçici 67. Maddesinde yer alan yatırım fon katılma payı alım satım kazancı tevkifat oranları;  
23.12.2020-30.04.2024 tarih aralığı için %0  
01.05.2024-31.10.2024 tarih aralığı için %7,5  
01.11.2024-31.01.2025 tarih aralığı için %10  
01.02.2025-08.07.2025 tarih aralığı için %15  
09.07.2025 tarihinden itibaren %17,5  
Tüzel Kişiler: Kurumlar Vergisine tabii olup stopaj %0

**Geçmiş Yıl Getirileri (%)**

	1 Aylık	3 Aylık	6 Aylık	1 Yıllık	Yılbaşından Beri
YAC	0,31	1,58	16,20	44,17	11,34
ED*	2,97	9,79	20,41	47,84	16,48
	2021	2022	2023	2024	2025
YAC	50,06	48,63	57,04	37,83	35,59
ED*	17,78	16,68	28,33	52,32	50,89

\*Eşik Değer

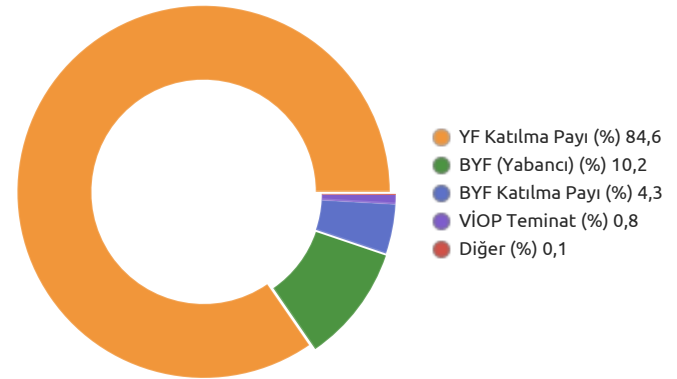
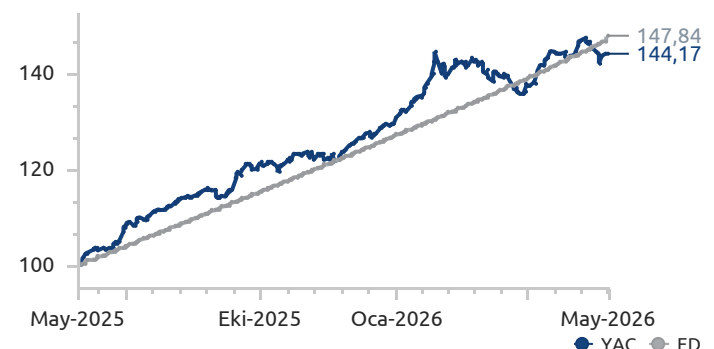
**Fon Künyesi**

Fon Kodu (Banka ve TEFAS Kodu)	SPT02 / YAC
Halka Arz Tarihi	19.03.2018
Büyüklik (TL)	5.450.579.026
Fon Fiyatı (TL)	13,864885
Yıllık Yönetim Ücreti	%3,00
TEFAS Durumu	Açık

**Alım - Satım Kuralları \***

**Alım** 13:30'a kadar verilen alış talimatları T+1 fiyatıyla T+1 gününde, 13:30'dan sonra verilen alış talimatları T+2 fiyatıyla T+2'de gerçekleşir.

**Satım** 13:30'a kadar verilen alış talimatları T+1 fiyatıyla T+2 gününde, 13:30'dan sonra verilen alış talimatları T+2 fiyatıyla T+3'de gerçekleşir.

**Fon Varlık Dağılımı****Fon ve Eşik Değer Değişimi**

Varlık Sınıfı	Kod (ISIN)	Varlık Detayı	Vade	Oran (%)
Yatırım Fonu	YLB	YKP Para Piyasası Fonu	-	12,66
Yatırım Fonu	YBS	YKP Özel Sektör Borçlanma Araçları Fonu	-	10,65
Yatırım Fonu	PPI	YKP Üçüncü Para Piyasası (TL) Fonu	-	10,47
Yatırım Fonu	YAY	YKP Yabancı Teknoloji Sektörü Hisse Senedi Fonu	-	8,26
Yatırım Fonu	YAS	YKP Koç Holding İştirak ve Hisse Senedi Fonu (HSYF)	-	7,92
Yatırım Fonu	YKT	YKP Altın Fonu	-	7,77
Yatırım Fonu	YOT	YKP Borçlanma Araçları Fonu	-	6,67
Yatırım Fonu	YDI	YKP Model Portföy Hisse Senedi Fonu (HSYF)	-	4,81
Borsa Yatırım Fonu	IEI	Ishares 3-7 Year Treasury Bond Etf	-	4,61
Yatırım Fonu	YHS	YKP Birinci Hisse Senedi Fonu (HSYF)	-	4,16

\*2026/04 itibarıyla.

	Oran (%)
Fonun Standart Sapması	0,73
Karşılaştırma Ölçütü Standart Sapması	0,10
Alpha	-0,12
Beta	-0,41
Sharpe	-0,04
Bilgi Rasyosu Değeri (Yıllıklandırılmış)	-0,06

**Fon Temasına Dair Görüş**

Fon, portföyünde taşıdığı tahvil/bono, yerli hisse senedi ve eurobond sayesinde yatırımcısına dengeli dağılım sunmaktadır.

**Yatırım Stratejisi**

Fonun yatırım amacı, ağırlıklı olarak hisse senetleri ve sabit getirili menkul kıymetlere yatırım yaparak esnek yönetim anlayışıyla gerek tahvil/bono, gerek hisse senetleri piyasasındaki getiri fırsatlarından yararlanmaktır. Fon, çoklu varlık stratejisi ile Türk Tahvil/Bono, Yerli hisse senedi ve Hazine veya Özel sektör eurobondlarına yatırım yapar.

**Kime Uygun?**

Çoklu varlık stratejisi ile farklı finansal enstrümanlara dengeli dağılım yapmak isteyen yatırımcılar.

**Karşılaştırma Ölçütü**

%30 BIST 100 Getiri + %40 BIST-KYD DİBS Orta + %20 BIST-KYD Eurobond USD (TL) + %10 BIST-KYD Repo (Brüt)

**Bu Fon Ne kadar Riskli?**

5. Seviye Orta Risk

Fon risk değeri; fonun haftalık getirileri üzerinden, volatilitesi dikkate alınarak hesaplanır. Bir en az riskli 7 en fazla riskli olmak üzere risk değeri 1 ile 7 arasındadır.

**Vergilendirme**

Fon katılma payı alım satım kazancı:

Gerçek Kişiler:

31.01.2025 tarihine kadar olan alımlar %10  
01.02.2025-08.07.2025 tarih aralığı için %15  
09.07.2025 tarihinden itibaren %17,5

Tüzel Kişiler: Kurumlar Vergisine tabidir, stopaj %0'dır.

**Geçmiş Yıl Getirileri (%)**

	1 Aylık	3 Aylık	6 Aylık	1 Yıllık	Yılbaşından Beri
YAK	-0,48	1,98	19,45	38,83	12,47
KÖ*	-0,55	1,83	16,05	41,65	11,51
	2021	2022	2023	2024	2025
YAK	33,55	94,60	44,40	41,54	28,96
KÖ*	25,58	86,58	19,16	30,74	33,71

\* Karşılaştırma Ölçütü

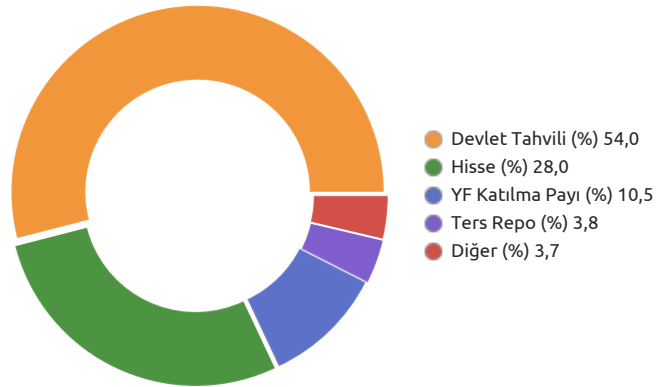
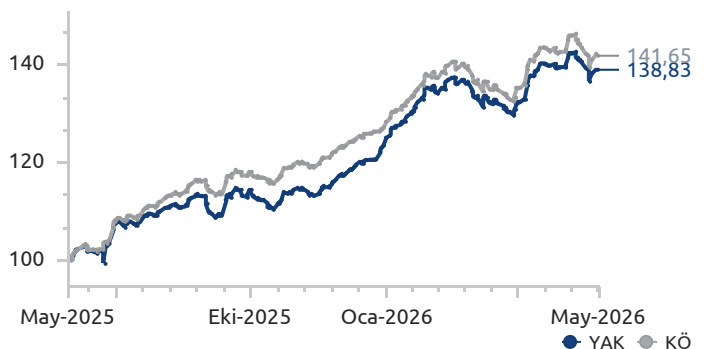
**Fon Künyesi**

Fon Kodu (Banka ve TEFAS Kodu)	YFAK2 / YAK
Halka Arz Tarihi	08.09.1998
Büyükölç (TL)	1.090.541.954
Fon Fiyatı (TL)	4,806687
Yıllık Yönetim Ücreti	%2,75
TEFAS Durumu	Açık

**Alım - Satım Kuralları \***

**Alım** 13:30'a kadar verilen alış talimatları T+1 fiyatıyla T+1 gününde, 13:30'dan sonra verilen alış talimatları T+2 fiyatıyla T+2'de gerçekleşir.

**Satım** 13:30'a kadar verilen satış talimatları T+1 fiyatıyla T+2 gününde, 13:30'dan sonra verilen satış talimatları T+2 fiyatıyla T+3'te gerçekleşir.

**Fon Varlık Dağılımı****Fon ve Karşılaştırma Ölçütü Değişimi**

Varlık Sınıfı	Kod (ISIN)	Varlık Detayı	Vade	Oran (%)
Devlet Tahvil ve Hazine Bonoları	TRT120929T12	Türkiye 12/09/29	12.09.2029	6,60
Devlet Tahvil ve Hazine Bonoları	TRT140727T14	Türkiye 37,84 14/07/27	14.07.2027	6,56
Devlet Tahvil ve Hazine Bonoları	TRT081128T15	Türkiye 31,08 08/11/28	08.11.2028	6,32
Devlet Tahvil ve Hazine Bonoları	TRT021030T18	Türkiye 33,9 02/10/30	02.10.2030	5,37
Devlet Tahvil ve Hazine Bonoları	TRT040729T14	Türkiye 04/07/29	04.07.2029	4,99
Hisse Senedi	ASELS	Aselsan	-	3,78
Yatırım Fonu	PCP	Qinvest PY Pragma Capital Partners Teknoloji Fırsatları GSYF	-	3,71
Devlet Tahvil ve Hazine Bonoları	TRT120826T16	Türkiye 36 12/08/26	12.08.2026	3,38
Devlet Tahvil ve Hazine Bonoları	TRT100730T13	Türkiye 34,1 10/07/30	10.07.2030	3,18
Hisse Senedi	BIMAS	Bim Birleşik Mağazalar	-	2,32

\*2026/04 itibarıyla.

	Oran (%)
Fonun Standart Sapması	0,64
Karşılaştırma Ölçütü Standart Sapması	0,65
Alpha	0,01
Beta	0,98
Sharpe	-0,03
Bilgi Rasyosu Değeri (Yıllıklandırılmış)	0,07

**Fon Temasına Dair Görüş**

Portföyünde taşınan yerli/yabancı hisse pozisyonları azaltılarak likit fon ve ÖST ağırlığı arttırılacak olup diğer taraftan eurobond pozisyonu sıfırlanarak fon düşük risk ile yönetilecektir.

**Yatırım Stratejisi**

Fon toplam değerinin en az %80'ini devamlı olarak yurtiçi yatırım fonları ve borsa yatırım fonlarının katılma paylarına yatırım yapar. Fon 6 farklı temada dağılım oluşturarak dengeli getiri sağlamayı hedeflemektedir. Yerli ve Yabancı Hisse Fonları, Eurobond Fonları, Yerli Bono ve ÖST Fonları, Değişken Fonlar, Para Piyasası ve Kısa Vadeli Borçlanma Araçları gibi fonlara yatırım yapabilir.

**Kime Uygun?**

Çoklu varlık stratejisi ve dengeli dağılım ile getiri hedefleyen yatırımcılar için uygundur.

**Eşik Değer**

Fonun eşik değeri bulunmaktadır ve BIST-KYD 1 Aylık Mevduat TL Endeksi' dir.

**Bu Fon Ne kadar Riskli?**

4. Seviye Orta Risk

Fon risk değeri; fonun haftalık getirileri üzerinden, volatilitesi dikkate alınarak hesaplanır. Bir en az riskli 7 en fazla riskli olmak üzere risk değeri 1 ile 7 arasındadır.

**Vergilendirme**

Gerçek Kişiler : 193 Sayılı GVK'nın geçici 67. Maddesinde yer alan yatırım fon katılma payı alım satım kazancı tevkifat oranları;  
23.12.2020-30.04.2024 tarih aralığı için %0  
01.05.2024-31.10.2024 tarih aralığı için %7,5  
01.11.2024-31.01.2025 tarih aralığı için %10  
01.02.2025-08.07.2025 tarih aralığı için %15  
09.07.2025 tarihinden itibaren %17,5  
Tüzel Kişiler: Kurumlar Vergisine tabii olup stopaj %0

**Geçmiş Yıl Getirileri (%)**

	1 Aylık	3 Aylık	6 Aylık	1 Yıllık	Yılbaşından Beri
YAN	1,34	4,56	16,42	39,94	12,16
ED*	2,97	9,79	20,41	47,84	16,48
	2021	2022	2023	2024	2025
YAN	46,74	45,31	51,85	29,70	28,42
ED*	17,78	16,68	28,33	52,32	50,89

\*Eşik Değer

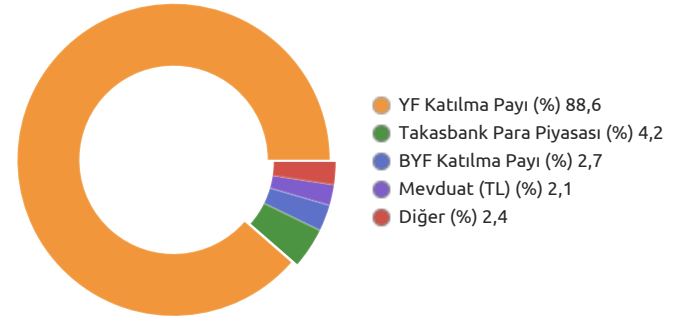
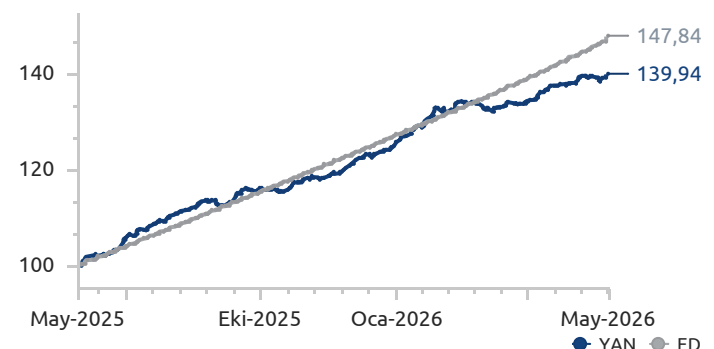
**Fon Künyesi**

Fon Kodu (Banka ve TEFAS Kodu)	SPT01 / YAN
Halka Arz Tarihi	02.01.2017
Büyükölç (TL)	1.769.694.816
Fon Fiyatı (TL)	13,381296
Yıllık Yönetim Ücreti	%3,00
TEFAS Durumu	Açık

**Alım - Satım Kuralları \***

**Alım** 13:30'a kadar verilen alış talimatları T+1 fiyatıyla T+1 gününde, 13:30'dan sonra verilen alış talimatları T+2 fiyatıyla T+2'de gerçekleşir.

**Satım** 13:30'a kadar verilen satış talimatları T+1 fiyatıyla T+2 gününde, 13:30'dan sonra verilen satış talimatları T+2 fiyatıyla T+3'te gerçekleşir.

**Fon Varlık Dağılımı****Fon ve Eşik Değer Değişimi**

Varlık Sınıfı	Kod (ISIN)	Varlık Detayı	Vade	Oran (%)
Yatırım Fonu	PPI	YKP Üçüncü Para Piyasası (TL) Fonu	-	16,75
Yatırım Fonu	YBS	YKP Özel Sektör Borçlanma Araçları Fonu	-	14,00
Yatırım Fonu	YLB	YKP Para Piyasası Fonu	-	11,62
Yatırım Fonu	YVD	YKP İkinci Para Piyasası (TL) Fonu	-	9,24
Yatırım Fonu	YOT	YKP Borçlanma Araçları Fonu	-	8,47
Yatırım Fonu	YHT	YKP Kısa Vadeli Borçlanma Araçları (TL) Fonu	-	7,06
Yatırım Fonu	YAS	YKP Koç Holding İştirak ve Hisse Senedi Fonu (HSYF)	-	6,28
Yatırım Fonu	YA1	YKP Birinci Serbest Fon	-	5,66
Yatırım Fonu	YLE	YKP BIST Sürdürülebilirlik Endeksi Hisse Senedi Fonu (HSYF)	-	2,20
Yatırım Fonu	YIK	YKP İkinci Para Piyasası Serbest (TL) Fon	-	1,96

\*2026/04 itibarıyla.

	Oran (%)
Fonun Standart Sapması	0,31
Karşılaştırma Ölçütü Standart Sapması	0,10
Alpha	-0,06
Beta	0,62
Sharpe	-0,07
Bilgi Rasyosu Değeri (Yıllıklandırılmış)	-0,12

**Yatırım Stratejisi**

Fon'un yatırım stratejisi çeşitlendirilmiş bir portföyle geniş bir varlık yelpazesi içerisinde yatırımlarını yönlendirerek, makro ve mikro ekonomik analizlere ve piyasa koşullarına bağlı olarak getiri elde etmektedir. Fon portföyüne tahvil, emtia, yerli ve yabancı hisse senedi dahil edebilmektedir.

**Kime Uygun?**

Çoklu varlık stratejisi ile portföyünü çeşitlendirmek isteyen, orta-uzun vadeli yatırım hedefleyen nitelikli yatırımcılar.

**Eşik Değer**

Fonun eşik değeri bulunmaktadır ve BIST-KYD 1 Aylık Mevduat USD (TL) + %5 ' dir.

**Bu Fon Ne kadar Riskli?**

5. Seviye Orta Risk

Fon risk değeri; fonun haftalık getirileri üzerinden, volatilitesi dikkate alınarak hesaplanır. Bir en az riskli 7 en fazla riskli olmak üzere risk değeri 1 ile 7 arasındadır.

**Vergilendirme**

Gerçek Kişiler için:

31.01.2025 tarihine kadar olan alımlar %10  
01.02.2025-08.07.2025 tarih aralığı için %15  
09.07.2025 tarihinden itibaren %17,5

Tüzel Kişiler: Kurumlar Vergisine tabii olup stopaj %0

**Geçmiş Yıl Getirileri (%)**

	1 Aylık	3 Aylık	6 Aylık	1 Yıllık	Yılbaşından Beri
YPF	3,81	11,73	29,13	57,15	23,99
ED*	1,96	5,87	11,16	23,88	9,38
	2021	2022	2023	2024	2025
YPF	27,33	13,37	62,00	31,75	24,42
ED*	19,48	14,00	66,71	26,97	28,66

\*Eşik Değer

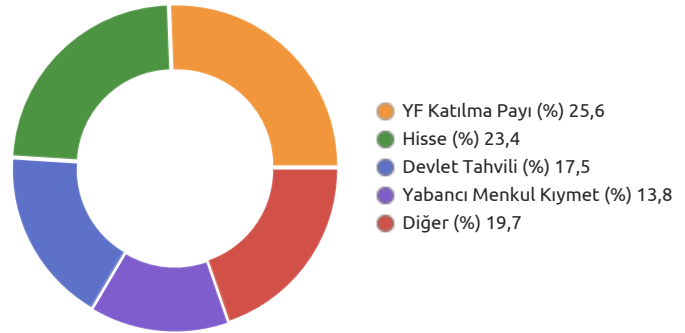
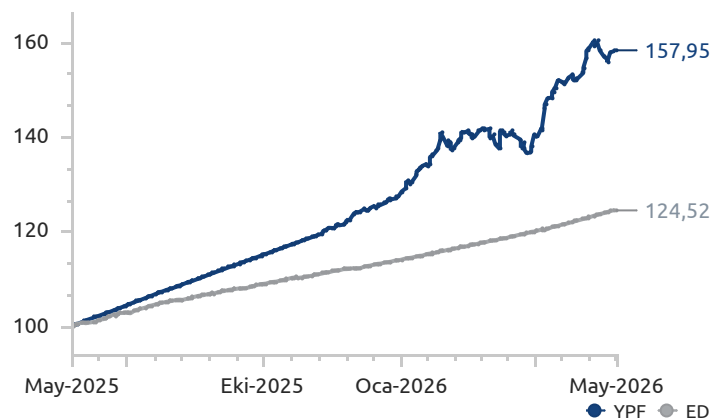
**Fon Künyesi**

Fon Kodu (Banka ve TEFAS Kodu)	SER03 / YPF
Halka Arz Tarihi	04.01.2016
Büyükük (TL)	1.275.056.835
Fon Fiyatı (TL)	9,450663
Yıllık Yönetim Ücreti	%2,00
TEFAS Durumu	Açık

**Alım - Satım Kuralları \***

**Alım** 13:30'a kadar verilen alış talimatları T+1 fiyatıyla T+1 gününde, 13:30'dan sonra verilen alış talimatları T+2 fiyatıyla T+2'de gerçekleşir.

**Satım** 13:30'a kadar verilen satış talimatları T+1 fiyatıyla T+2 gününde, 13:30'dan sonra verilen satış talimatları T+2 fiyatıyla T+3'te gerçekleşir.

**Fon Varlık Dağılımı****Fon ve Eşik Değer Değişimi**

**Fon Temasına Dair Görüş**

Yerli ve Yabancı varlık sınıflarına yaptığı yatırım ile dengeli bir portföy yapısı sunar. Orta-uzun vadede mevduat üzeri getiri sağlama hedefi vardır. Hedeflenen bu getirinin genellikle düşük oynaklıkla sağlanması bu fonları olumlu yönde ayırtmaktadır.

**Yatırım Stratejisi**

Fon, sepet fon olması nedeni ile toplam değerinin en az %80'i devamlı olarak yatırım fonları ve borsa yatırım fonu katılma paylarına yatırılır. Varlık çeşitlendirmesi esas alınarak yerli/yabancı para ve sermaye piyasası araçları, ortaklık payları, borçlanma araçları gibi farklı varlıklara yatırım yaparak düşük korelasyon ile riski azaltarak getirinin artırılmasını hedefler.

**Kime Uygun?**

Çoklu varlık stratejisi ve dengeli dağılım ile getiri hedefleyen yatırımcılar için uygundur.

**Eşik Değer**

Fonun eşik değeri bulunmaktadır ve BIST-KYD 1 Aylık Mevduat TL' dir.

**Bu Fon Ne kadar Riskli?**

5. Seviye Orta Risk

Fon risk değeri; fonun haftalık getirileri üzerinden, volatilitesi dikkate alınarak hesaplanır. Bir en az riskli 7 en fazla riskli olmak üzere risk değeri 1 ile 7 arasındadır.

**Vergilendirme**

Gerçek Kişiler : 193 Sayılı GVK'nın geçici 67. Maddesinde yer alan yatırım fon katılma payı alım satım kazancı tevkifat oranları;  
23.12.2020-30.04.2024 tarih aralığı için %0  
01.05.2024-31.10.2024 tarih aralığı için %7,5  
01.11.2024-31.01.2025 tarih aralığı için %10  
01.02.2025-08.07.2025 tarih aralığı için %15  
09.07.2025 tarihinden itibaren %17,5  
Tüzel Kişiler: Kurumlar Vergisine tabii olup stopaj %0

**Geçmiş Yıl Getirileri (%)**

	1 Aylık	3 Aylık	6 Aylık	1 Yıllık	Yılbaşından Beri
YPV	-0,91	0,38	16,56	39,26	12,39
ED*	2,97	9,79	20,41	47,84	16,48
	2021	2022	2023	2024	2025
YPV	51,74	42,88	51,77	34,21	22,07
ED*	17,78	16,68	28,33	52,32	50,89

\*Eşik Değer

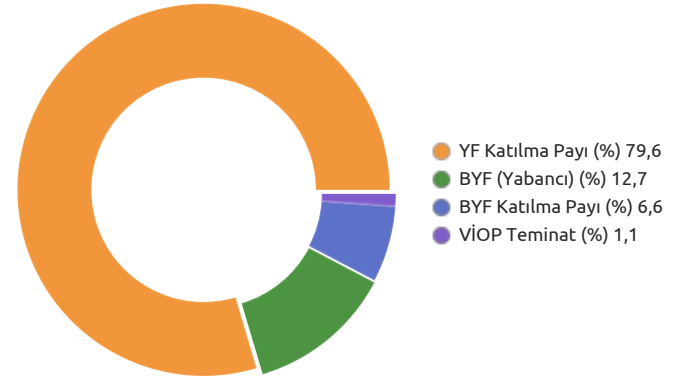
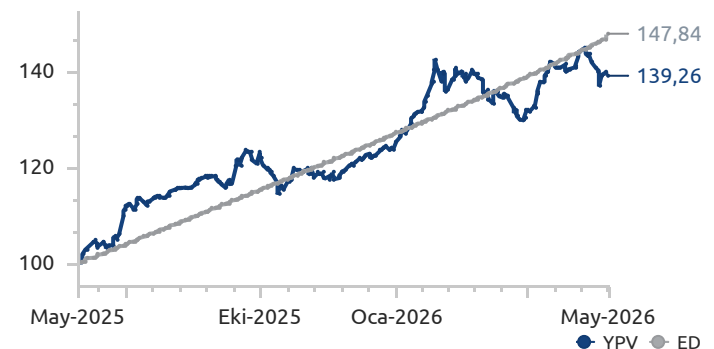
**Fon Künyesi**

Fon Kodu (Banka ve TEFAS Kodu)	SPT03 / YPV
Halka Arz Tarihi	11.05.2020
Büyükölç (TL)	6.487.084.634
Fon Fiyatı (TL)	7,523050
Yıllık Yönetim Ücreti	%3,00
TEFAS Durumu	Açık

**Alım - Satım Kuralları \***

**Alım** 13:30'a kadar verilen alış talimatları T+1 fiyatıyla T+1 gününde, 13:30'dan sonra verilen alış talimatları T+2 fiyatıyla T+2'de gerçekleşir.

**Satım** 13:30'a kadar verilen satış talimatları T+1 fiyatıyla T+2 gününde, 13:30'dan sonra verilen satış talimatları T+2 fiyatıyla T+3 te gerçekleşir.

**Fon Varlık Dağılımı****Fon ve Eşik Değer Değişimi**

Varlık Sınıfı	Kod (ISIN)	Varlık Detayı	Vade	Oran (%)
Yatırım Fonu	PPI	YKP Üçüncü Para Piyasası (TL) Fonu	-	15,62
Yatırım Fonu	YHS	YKP Birinci Hisse Senedi Fonu (HSYF)	-	14,67
Yatırım Fonu	YAY	YKP Yabancı Teknoloji Sektörü Hisse Senedi Fonu	-	9,46
Yatırım Fonu	YEF	YKP BIST 30 Endeksi Hisse Senedi Fonu (HSYF)	-	9,19
Yatırım Fonu	YKT	YKP Altın Fonu	-	9,04
Yatırım Fonu	YLB	YKP Para Piyasası Fonu	-	9,01
Yatırım Fonu	YAS	YKP Koç Holding İştirak ve Hisse Senedi Fonu (HSYF)	-	8,51
Yatırım Fonu	YCK	YKP Cihangir Serbest Fon	-	3,84
Borsa Yatırım Fonu	ZPLIB	Ziraat Portföy Bist Likit Banka Endeksi Hisse Senedi Yoğun B	-	3,79
Borsa Yatırım Fonu	IEI	Ishares 3-7 Year Treasury Bond Etf	-	3,38

\*2026/04 itibarıyla.

	Oran (%)
Fonun Standart Sapması	0,97
Karşılaştırma Ölçütü Standart Sapması	0,10
Alpha	-0,11
Beta	-0,49
Sharpe	-0,01
Bilgi Rasyosu Değeri (Yıllıklandırılmış)	-0,03

**Fon Temasına Dair Görüş**

Fon, portföyünde taşıdığı tahvil/bono, yerli hisse senedi ve eurobond sayesinde yatırımcısına dengeli dağılım sunarken aynı zamanda Koç Holding bünyesinde yürütülen "Ülkem İçin" sosyal sorumluluk projesine katkı sağlayarak toplumsal fayda sunmayı hedeflemektedir.

**Yatırım Stratejisi**

Fonun yatırım stratejisi esas olarak, kamu ve özel sektör borçlanma araçları ile ortaklık paylarına yatırım yapmakla birlikte, TL bazında yüksek getiri sağlamak amacıyla piyasalardaki fırsatlardan faydalanmaktadır. Fon portföyüne dahil edilecek yabancı para ve sermaye piyasası araçları fon toplam değerinin %80'i ve fazlası olamaz. Fon portföyüne riskten korunma ve/veya yatırım amacıyla türev araçlar alınabilir.

**Kime Uygun?**

Varlık çeşitlendirmesi prensibi ile sosyal sorumluluk projelerine katkı sağlamak isteyen yatırımcılar.

**Karşılaştırma Ölçütü**

%10 BIST-KYD Repo (Brüt) + %20 BIST 100 Getiri + %70 BIST-KYD DİBS Tüm

**Bu Fon Ne kadar Riskli?**

4. Seviye Orta Risk

Fon risk değeri; fonun haftalık getirileri üzerinden, volatilitesi dikkate alınarak hesaplanır. Bir en az riskli 7 en fazla riskli olmak üzere risk değeri 1 ile 7 arasındadır.

**Vergilendirme**

Fon katılma payı alım satım kazancı:

Gerçek Kişiler:  
31.01.2025 tarihine kadar olan alımlar %10  
01.02.2025-08.07.2025 tarih aralığı için %15  
09.07.2025 tarihinden itibaren %17,5

Tüzel Kişiler: Kurumlar Vergisine tabidir, stopaj %0'dır.

**Geçmiş Yıl Getirileri (%)**

	1 Aylık	3 Aylık	6 Aylık	1 Yıllık	Yılbaşından Beri
YSU	0,02	1,79	16,59	38,39	10,00
KÖ*	0,13	1,62	15,32	40,96	9,80
	2021	2022	2023	2024	2025
YSU	17,22	108,81	33,62	49,22	33,96
KÖ*	10,13	94,18	-10,18	27,48	35,96

\* Karşılaştırma Ölçütü

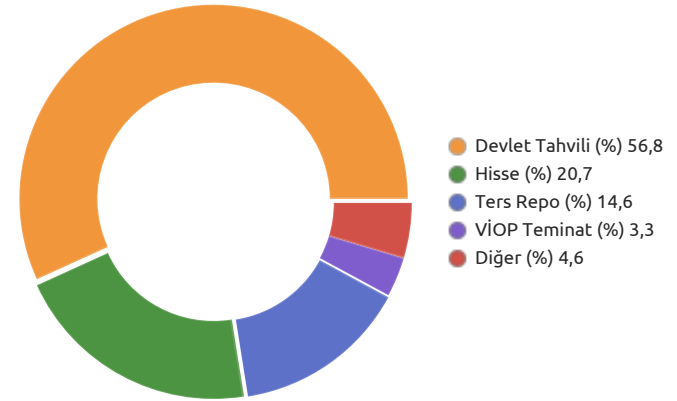
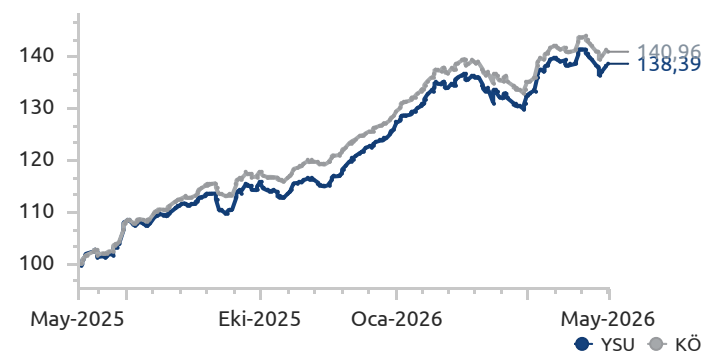
**Fon Künyesi**

Fon Kodu (Banka ve TEFAS Kodu)	ULKEM / YSU
Halka Arz Tarihi	01.07.2013
Büyükölç (TL)	247.457.166
Fon Fiyatı (TL)	0,160589
Yıllık Yönetim Ücreti	%1,50
TEFAS Durumu	Açık

**Alım - Satım Kuralları \***

**Alım** 13:30'a kadar verilen alış talimatları T+1 fiyatıyla T+1 gününde, 13:30'dan sonra verilen alış talimatları T+2 fiyatıyla T+2'de gerçekleşir.

**Satım** 13:30'a kadar verilen satış talimatları T+1 fiyatıyla T+1 gününde, 13:30'dan sonra verilen satış talimatları T+2 fiyatıyla T+2'de gerçekleşir.

**Fon Varlık Dağılımı****Fon ve Karşılaştırma Ölçütü Değişimi**

Varlık Sınıfı	Kod (ISIN)	Varlık Detayı	Vade	Oran (%)
Devlet Tahvil ve Hazine Bonoları	TRT140727T14	Türkiye 37,84 14/07/27	14.07.2027	13,14
Devlet Tahvil ve Hazine Bonoları	TRT081128T15	Türkiye 31,08 08/11/28	08.11.2028	6,91
Devlet Tahvil ve Hazine Bonoları	TRT051033T12	Türkiye 26,2 05/10/33	05.10.2033	6,17
Devlet Tahvil ve Hazine Bonoları	TRT270934T18	Türkiye 27,7 27/09/34	27.09.2034	5,96
Devlet Tahvil ve Hazine Bonoları	TRT131027T36	Türkiye 36,78 13/10/27	13.10.2027	5,17
Devlet Tahvil ve Hazine Bonoları	TRT120929T12	Türkiye 12/09/29	12.09.2029	4,73
Devlet Tahvil ve Hazine Bonoları	TRT061228T16	Türkiye 06/12/28	06.12.2028	4,21
Hisse Senedi	ASELS	Aselsan	-	2,75
Özel Sektör Tahvili	TRSKCTFA2612	Koçtf 01/12/26	01.12.2026	2,34
Devlet Tahvil ve Hazine Bonoları	TRT120826T16	Türkiye 36 12/08/26	12.08.2026	2,13

\*2026/04 itibarıyla.

	Oran (%)
Fonun Standart Sapması	0,59
Karşılaştırma Ölçütü Standart Sapması	0,51
Alpha	0,02
Beta	1,14
Sharpe	-0,07
Bilgi Rasyosu Değeri (Yıllıklandırılmış)	0,02

**Fon Temasına Dair Görüş**

Fon minimum %51 yerli hisse pozisyonun yanı sıra yurt dışı piyasalara da yatırım yapabilecektir.

**Yatırım Stratejisi**

Fon, yatırım stratejisi çerçevesinde yurt içi ve yurt dışı kamu ve özel sektör borçlanma araçları ile ortaklık paylarına yatırım yapmakla birlikte, TL bazında yüksek getiri sağlamayı amaçlamaktadır ve değişken piyasa koşullarına göre esnek olarak yönetilmektedir.

**Kime Uygun?**

Çoklu varlık stratejisiyle aktif ve esnek yönetilen bir yatırım yapmak isteyen yatırımcılar

**Karşılaştırma Ölçütü**

%65 BIST 100 GETİRİ + %20 BIST-KYD Repo (Brüt) + %10 BIST-KYD ÖSBA Sabit + %5 BIST-KYD 1 Aylık Mevduat TL

**Bu Fon Ne kadar Riskli?**

5. Seviye Orta Risk

Fon risk değeri; fonun haftalık getirileri üzerinden, volatilitesi dikkate alınarak hesaplanır. Bir en az riskli 7 en fazla riskli olmak üzere risk değeri 1 ile 7 arasındadır.

**Vergilendirme**

Gerçek Kişiler:

31.01.2025 tarihine kadar olan alımlar %10  
01.02.2025-08.07.2025 tarih aralığı için %15  
09.07.2025 tarihinden itibaren %17,5

Tüzel Kişiler: Stopaj %0'dır. \*Sürekli olarak portföyünün en az %51'i Borsa İstanbul'da işlem gören hisse senetlerinden oluşan yatırım fonlarının bir yıldan fazla süreyle elde tutulan katılma paylarının elden çıkarılmasından elde edilen gelirler %0 stopaja tabidir.

**Geçmiş Yıl Getirileri (%)**

	1 Aylık	3 Aylık	6 Aylık	1 Yıllık	Yılbaşından Beri
YDP	-0,46	1,71	26,53	54,48	21,56
KÖ*	-2,40	4,01	24,92	53,38	20,84
	2021	2022	2023	2024	2025
YDP	-	-	-	-	33,97
KÖ*	-	-	-	-	50,89

\* Karşılaştırma Ölçütü

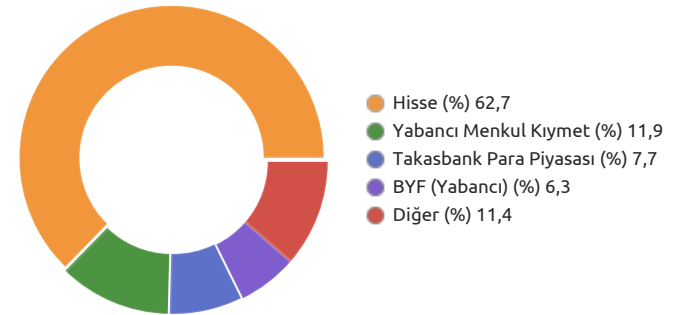
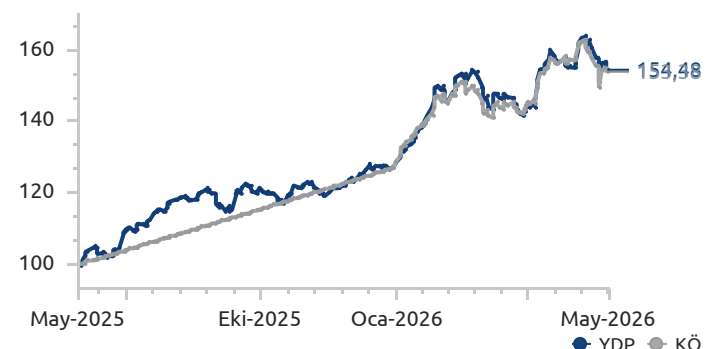
**Fon Künyesi**

Fon Kodu (Banka ve TEFAS Kodu)	YFPY3 / YDP
Halka Arz Tarihi	22.04.2024
Büyükölç (TL)	352.820.976
Fon Fiyatı (TL)	2,030166
Yıllık Yönetim Ücreti	%2,01
TEFAS Durumu	Açık

**Alım - Satım Kuralları \***

**Alım** 13:30'a kadar verilen alış talimatları T+1 fiyatıyla T+1 gününde, 13:30'dan sonra verilen alış talimatları T+2 fiyatıyla T+2'de gerçekleşir.

**Satım** 13:30'a kadar verilen satış talimatları T+1 fiyatıyla T+2 gününde, 13:30'dan sonra verilen satış talimatları T+2 fiyatıyla T+3'te gerçekleşir.

**Fon Varlık Dağılımı****Fon ve Karşılaştırma Ölçütü Değişimi**

Varlık Sınıfı	Kod (ISIN)	Varlık Detayı	Vade	Oran (%)
Hisse Senedi	BIMAS	Bim Birleřik Maęazalar	-	8,39
Hisse Senedi	ASELS	Aselsan	-	7,13
Hisse Senedi	THYAO	Türk Hava Yolları	-	5,66
Hisse Senedi	KCHOL	Koç Holding	-	5,43
Hisse Senedi	SAHOL	Sabancı Holding	-	4,60
Borsa Yatırım Fonu	MAGS	Roundhill Magnificent Seven Etf	-	4,16
Hisse Senedi	TUPRS	Tüprař	-	3,75
Yatırım Fonu	YLB	YKP Para Piyasası Fonu	-	3,53
Hisse Senedi	GUBRF	Gübre Fabrikaları	-	3,52
Hisse Senedi	TRMET	Tr Anadolu Metal Madencilik	-	3,36

\*2026/04 itibarıyladır.

	Oran (%)
Fonun Standart Sapması	1,26
Karşılařtırma Ölçütü Standart Sapması	1,09
Alpha	0,01
Beta	1,11
Sharpe	0,05
Bilgi Rasyosu Deęeri (Yıllıklandırılmış)	0,02

**Fon Temasına Dair Görüş**

Fon piyasa koşullarına göre esnek yönetilecek olup, döviz ve TL varlıklara yatırım yaparak yatırımcısına TL bazında getiri sağlamayı hedefler.

**Yatırım Stratejisi**

Fon çoklu varlık stratejisiyle, makro ve mikro ekonomik analizlere ve piyasa koşullarına bağlı olarak TL bazında getiri sağlamak amacıyla dinamik yönetilmektedir.

**Kime Uygun?**

Düşük volatilité ile orta-uzun vade mevduat üzeri TL getiri hedefleyen yatırımcılar.

**Eşik Değer**

Fonun eşik değeri bulunmaktadır ve BIST-KYD 1 Aylık Mevduat TL 'dir.

**Bu Fon Ne kadar Riskli?**

**5. Seviye Orta Risk**

Fon risk değeri; fonun haftalık getirileri üzerinden, volatilitesi dikkate alınarak hesaplanır. Bir en az riskli 7 en fazla riskli olmak üzere risk değeri 1 ile 7 arasındadır.

**Vergilendirme**

Fon katılma payı alım satım kazancı:

Gerçek Kişiler:

08.07.2025 tarihine kadar olan alımlar için %15  
09.07.2025 tarihinden itibaren %17,5 stopaja tabii'dir.

Tüzel Kişiler: Kurumlar Vergisine tabiidir, stopaj %0'dır.

**Geçmiş Yıl Getirileri (%)**

	1 Aylık	3 Aylık	6 Aylık	1 Yıllık	Yılbaşından Beri
CKL	1,05	9,00	26,93	-	22,01
ED*	2,97	9,79	20,41	-	16,48
	2021	2022	2023	2024	2025
CKL	-	-	-	-	16,17
ED*	-	-	-	-	22,36

\*Eşik Değer

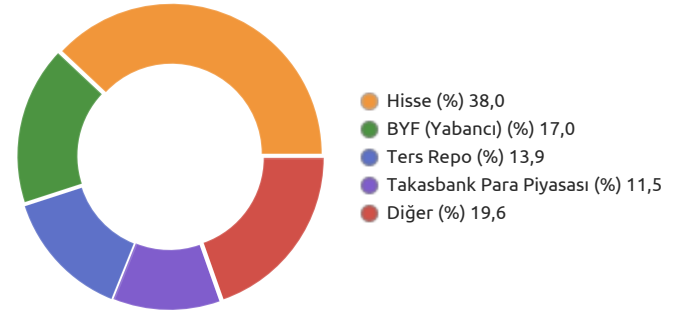
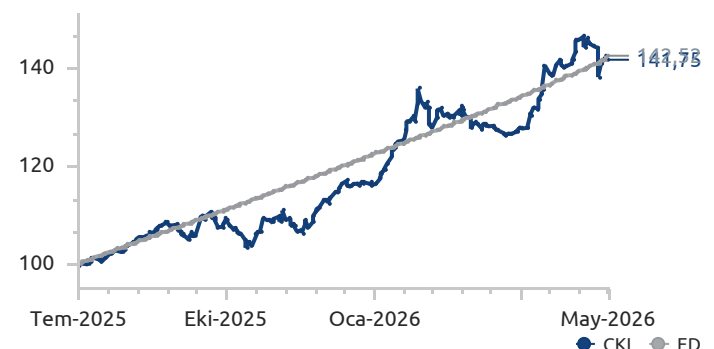
**Fon Künyesi**

Fon Kodu (Banka ve TEFAS Kodu)	YFCKL / CKL
Halka Arz Tarihi	01.07.2025
Büyükölük (TL)	648.216.919
Fon Fiyatı (TL)	1,417494
Yıllık Yönetim Ücreti	%2,01
TEFAS Durumu	Açık

**Alım - Satım Kuralları \***

**Alım** 13:30'a kadar verilen alış talimatları T+1 fiyatıyla T+1 gününde, 13:30'dan sonra verilen alış talimatları T+2 fiyatıyla T+2'de gerçekleşir.

**Satım** 13:30'a kadar verilen satış talimatları T+1 fiyatıyla T+2 gününde, 13:30'dan sonra verilen satış talimatları T+2 fiyatıyla T+3'te gerçekleşir.

**Fon Varlık Dağılımı****Fon ve Eşik Değer Değişimi**

Varlık Sınıfı	Kod (ISIN)	Varlık Detayı	Vade	Oran (%)
Hisse Senedi	EKGYO	Emlak G.M.Y.O.	-	5,32
Yabancı Menkul Kıymetler	CRWD	CrowdStrike Holdings Inc (A)	-	4,96
Borsa Yatırım Fonu	IEI	Ishares 3-7 Year Treasury Bond Etf	-	4,91
Yabancı Menkul Kıymetler	PANW	Palo Alto Networks Inc	-	4,86
Borsa Yatırım Fonu	MSFU	Direxion Shares Etf Trust Direxion Daily Msft Bull 2X Shares	-	4,85
Hisse Senedi	SAHOL	Sabancı Holding	-	4,81
Hisse Senedi	RGYAS	Rönesans G.M.Y.O.	-	3,94
Yabancı Menkul Kıymetler	BIDU	Baidu Inc (Dr)	-	3,64
Hisse Senedi	YKBNK	Yapı ve Kredi Bankası	-	3,63
Hisse Senedi	AKBNK	Akbank	-	3,58

\*2026/04 itibarıyla.

	Oran (%)
Fonun Standart Sapması	1,08
Karşılaştırma Ölçütü Standart Sapması	0,10
Alpha	-0,02
Beta	-0,24
Sharpe	0,06
Bilgi Rasyosu Değeri (Yıllıklandırılmış)	0,05

**Fon Temasına Dair Görüş**

ABD ağırlıklı olmak üzere teknoloji şirketlerine yatırım yapar. Dönemsel olarak potansiyelin yüksek olduğu teknoloji temalarına ağırlık vererek getiriyi arttırmak hedeflenir.

**Yatırım Stratejisi**

Fon toplamının en az %80'i yurtdışı borsalarda teknolojik ilerleme sağlayan ve yeni teknolojiler geliştiren ürün, süreç, hizmet sunan bilişim teknolojileri, elektronik, biyoteknoloji, telekomünikasyon, elektronik ticaret, yenilenebilir enerji teknolojileri, medikal teknoloji, savunma teknolojileri, hava ve uzay teknolojileri, online iletişim ve elektronik ödeme sistemleri vb. teknoloji alanındaki şirketlerin ortaklık paylarına yatırım yaparak teknoloji alanındaki global fırsatları yakalamayı hedefler.

**Kime Uygun?**

Nasdaq endeksinde yer alan Amerikan teknoloji şirketlerine yatırım yapmak isteyen yatırımcılar.

**Karşılaştırma Ölçütü**

%5 BIST-KYD Repo (Brüt) + %35 NDX100 Getiri Endeksi + %5 BIST-KYD 1 Aylık Gösterge Mevduat USD (TL) + %55 Nasdaq 100 Teknoloji Sektör Endeksi

**Bu Fon Ne kadar Riskli?**

**7. Seviye Yüksek Risk**

Fon risk değeri; fonun haftalık getirileri üzerinden, volatilitesi dikkate alınarak hesaplanır. Bir en az riskli 7 en fazla riskli olmak üzere risk değeri 1 ile 7 arasındadır.

**Vergilendirme**

Fon katılma payı alım satım kazancı;

**Gerçek Kişiler**

31.01.2025 tarihine kadar olan alımlar %10  
01.02.2025-08.07.2025 tarih aralığı için %15  
09.07.2025 tarihinden itibaren %17,5

Tüzel Kişiler: Kurumlar Vergisine tabidir, stopaj %0'dır.

**Geçmiş Yıl Getirileri (%)**

	1 Aylık	3 Aylık	6 Aylık	1 Yıllık	Yılbaşından Beri
YAY	14,21	34,32	40,29	100,84	34,66
KÖ*	15,13	34,29	37,38	75,64	35,48
	2021	2022	2023	2024	2025
YAY	116,65	-14,58	143,62	34,75	57,63
KÖ*	120,79	-7,32	142,06	37,96	50,47

\* Karşılaştırma Ölçütü

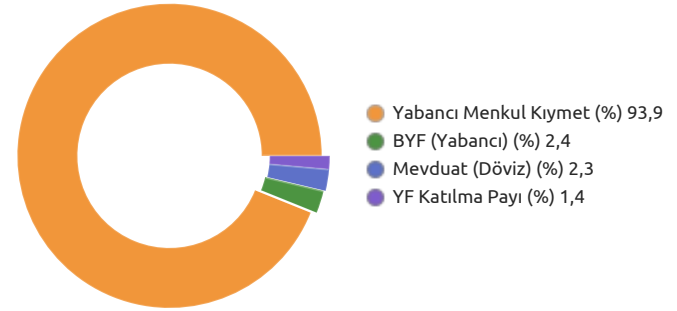
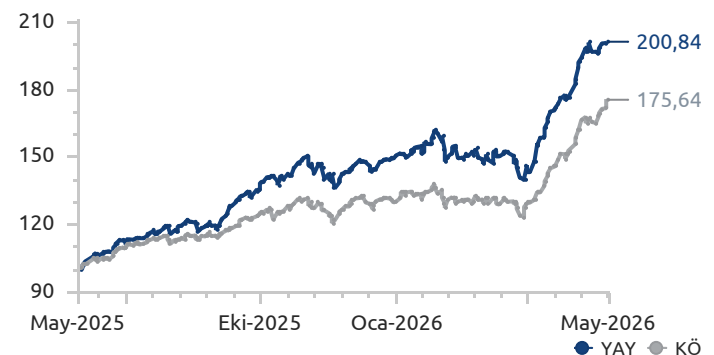
**Fon Künyesi**

Fon Kodu (Banka ve TEFAS Kodu)	YFAY1 / YAY
Halka Arz Tarihi	15.06.1990
Büyükölç (TL)	11.925.627.936
Fon Fiyatı (TL)	1.739,563488
Yıllık Yönetim Ücreti	%3,25
TEFAS Durumu	Açık

**Alım - Satım Kuralları \***

**Alım** 13:30'a kadar verilen alış talimatları T+1 fiyatıyla T+1 gününde, 13:30'dan sonra verilen alış talimatları T+2 fiyatıyla T+2'de gerçekleşir.

**Satım** 13:30'a kadar verilen satış talimatları T+1 fiyatıyla T+2 gününde, 13:30'dan sonra verilen satış talimatları T+2 fiyatıyla T+3'te gerçekleşir.

**Fon Varlık Dağılımı****Fon ve Karşılaştırma Ölçütü Değişimi**

Varlık Sınıfı	Kod (ISIN)	Varlık Detayı	Vade	Oran (%)
Yabancı Menkul Kıymetler	AMD	Advanced Micro Devices Inc	-	7,15
Yabancı Menkul Kıymetler	AVGO	Broadcom Inc	-	7,04
Yabancı Menkul Kıymetler	MU	Micron Technology Inc	-	6,42
Yabancı Menkul Kıymetler	MSFT	Microsoft Corp	-	6,23
Yabancı Menkul Kıymetler	GOOGL	Alphabet Inc (A)	-	5,71
Yabancı Menkul Kıymetler	NVDA	Nvidia Corp	-	5,24
Yabancı Menkul Kıymetler	AAPL	Apple Inc	-	3,96
Yabancı Menkul Kıymetler	AMZN	Amazon.Com Inc	-	3,61
Yabancı Menkul Kıymetler	META	Meta Platforms Inc (A)	-	3,43
Yabancı Menkul Kıymetler	BABA	Alibaba Group Holding Ltd (Dr)	-	3,35

\*2026/04 itibarıyla.

	Oran (%)
Fonun Standart Sapması	1,64
Karşılaştırma Ölçütü Standart Sapması	1,30
Alpha	0,03
Beta	0,66
Sharpe	0,11
Bilgi Rasyosu Değeri (Yıllıklandırılmış)	-0,00

**Fon Temasına Dair Görüş**

S&P500 içerisinde hisse seçilir ve getiri potansiyeli yüksek 5-10 şirkete yatırım yapılır.

**Yatırım Stratejisi**

Fon geniş bir varlık yelpazesi içerisinde yatırımlarını yönlendirecektir. Bu hedefe erişebilmek için yöneticinin izleyeceği temel yöntem, piyasa öngörüsü doğrultusunda geliştirilecek olan yönlü (market directional) ve/veya mutlak getirili (nondirectional, arbitrage) stratejilerdir.

**Kime Uygun?**

Çoklu varlık stratejisi ve dengeli dağılım ile getiri hedefleyen yatırımcılar.

**Eşik Değer**

Fonun eşik değeri bulunmaktadır ve BIST-KYD 1 Aylık Mevduat TL Endeksi' dir.

**Bu Fon Ne kadar Riskli?**

**6. Seviye Yüksek Risk**

Fon risk değeri; fonun haftalık getirileri üzerinden, volatilitesi dikkate alınarak hesaplanır. Bir en az riskli 7 en fazla riskli olmak üzere risk değeri 1 ile 7 arasındadır.

**Vergilendirme**

Gerçek Kişiler için:

31.01.2025 tarihine kadar olan alımlar %10  
01.02.2025-08.07.2025 tarih aralığı için %15  
09.07.2025 tarihinden itibaren %17,5

Tüzel Kişiler: Kurumlar Vergisine tabii olup stopaj %0

**Geçmiş Yıl Getirileri (%)**

	1 Aylık	3 Aylık	6 Aylık	1 Yıllık	Yılbaşından Beri
YCK	8,73	14,48	33,06	59,39	28,02
ED*	2,97	9,79	20,41	47,84	16,48
	2021	2022	2023	2024	2025
YCK	38,56	-10,98	64,38	45,65	18,29
ED*	15,52	15,97	28,33	52,32	50,89

\*Eşik Değer

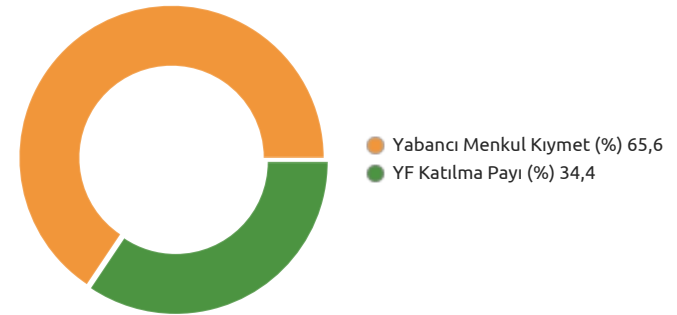
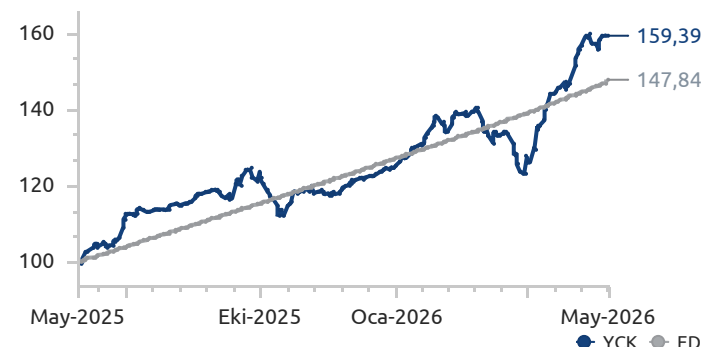
**Fon Künyesi**

Fon Kodu (Banka ve TEFAS Kodu)	CHNGR / YCK
Halka Arz Tarihi	01.03.2021
Büyükölç (TL)	432.551.984
Fon Fiyatı (TL)	4,471551
Yıllık Yönetim Ücreti	%3,50
TEFAS Durumu	Açık

**Alım - Satım Kuralları \***

**Alım** 13:30'a kadar verilen alış talimatları T+1 fiyatıyla T+1 gününde, 13:30'dan sonra verilen alış talimatları T+2 fiyatıyla T+2'de gerçekleşir.

**Satım** 13:30'a kadar verilen satış talimatları T+1 fiyatıyla T+2 gününde, 13:30'dan sonra verilen satış talimatları T+2 fiyatıyla T+3'te gerçekleşir.

**Fon Varlık Dağılımı****Fon ve Eşik Değer Değişimi**

Varlık Sınıfı	Kod (ISIN)	Varlık Detayı	Vade	Oran (%)
Yatırım Fonu	YIK	YKP İkinci Para Piyasası Serbest (TL) Fon	-	12,18
Yabancı Menkul Kıymetler	STX	Seagate Technology Holdings Plc	-	7,56
Yatırım Fonu	YLB	YKP Para Piyasası Fonu	-	7,29
Yabancı Menkul Kıymetler	LLY	Eli Lilly and Co	-	6,90
Yatırım Fonu	YSA	YKP Suadiye Serbest (Döviz) Fon	-	6,89
Yatırım Fonu	YVD	YKP İkinci Para Piyasası (TL) Fonu	-	6,87
Yabancı Menkul Kıymetler	AVGO	Broadcom Inc	-	6,81
Yabancı Menkul Kıymetler	LRCX	Lam Research Corp	-	6,73
Yabancı Menkul Kıymetler	MU	Micron Technology Inc	-	6,72
Yabancı Menkul Kıymetler	NEM	Newmont Corp	-	6,54

\*2026/04 itibarıyla.

	Oran (%)
Fonun Standart Sapması	1,17
Karşılaştırma Ölçütü Standart Sapması	0,10
Alpha	-0,01
Beta	-1,05
Sharpe	0,10
Bilgi Rasyosu Değeri (Yıllıklandırılmış)	0,09

**Fon Temasına Dair Görüş**

Temiz ve sürdürülebilir enerji konusunun gündemde olması ve gelecekteki en önemli konular arasında kalmaya devam edecek olması nedeni ile uzun vadede bu alana yatırım yapmak isteyen yatırımcılar için fon cazibesini korumaya devam etmektedir.

**Yatırım Stratejisi**

Fon'un teması temiz, yenilenebilir, sürdürülebilir, alternatif enerji teknolojilerinde üretici, geliştirici, dağıtıcı/kurucu sıfatıyla faaliyet gösteren şirketlerin yurt içi/yurt dışında ihraç edilen sermaye piyasası araçlarına yatırım yapmaktır. Fonun asgari %80'i devamlı olarak yerli/yabancı hisse senetlerine, Amerikan ve Global Depo Sertifikalarına, yerli/yabancı borçlanma araçlarına ve kira sertifikalarına, temaya uygun yerli/yabancı yatırım fonu ve borsa yatırım fonlarına yatırılacaktır.

**Kime Uygun?**

Önümüzdeki dönemde küresel enerji sektöründe gerçekleşebilecek dönüşüm sürecine iştirak edebilecek şirketlere yatırım yaparak getiri hedefleyen yatırımcılar için uygundur.

**Karşılaştırma Ölçütü**

%60 CIBS ATLAS CLEAN ENERGY GETİRİ ENDEKSİ + %10 BIST SÜRDÜRÜLEBİLİRLİK GETİRİ + %15 BIST-KYD Repo (Brüt) + %15 BIST-KYD ÖSBA Sabit

**Bu Fon Ne kadar Riskli?**

4. Seviye Orta Risk

Fon risk değeri; fonun haftalık getirileri üzerinden, volatilitesi dikkate alınarak hesaplanır. Bir en az riskli 7 en fazla riskli olmak üzere risk değeri 1 ile 7 arasındadır.

**Vergilendirme**

Gerçek Kişiler :

31.01.2025 tarihine kadar olan alımlar %10 stopaj, 01.02.2025-08.07.2025 tarih aralığı için %15, 09.07.2025 tarihinden itibaren %17,5.

Tüzel Kişiler: Kurumlar Vergisine tabii olup stopaj %0.

**Geçmiş Yıl Getirileri (%)**

	1 Aylık	3 Aylık	6 Aylık	1 Yıllık	Yılbaşından Beri
YJH	5,37	15,27	32,45	75,54	27,98
KÖ*	8,93	19,96	27,35	77,08	26,58
	2021	2022	2023	2024	2025
YJH	17,95	39,94	33,98	-0,68	42,40
KÖ*	28,26	32,02	37,31	3,49	53,26

\* Karşılaştırma Ölçütü

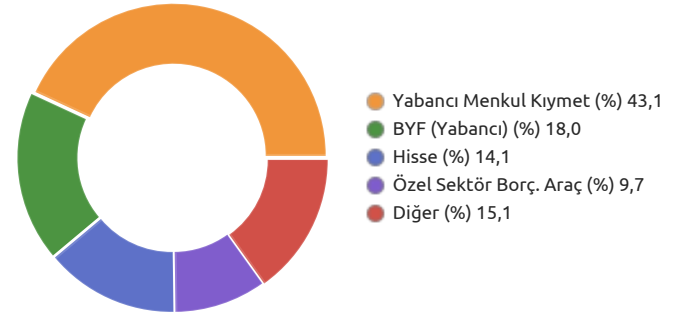
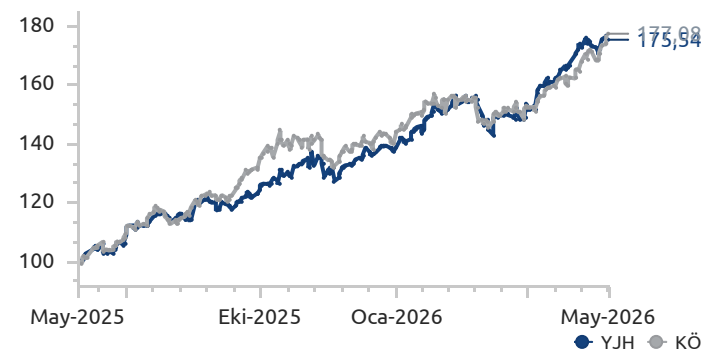
**Fon Künyesi**

Fon Kodu (Banka ve TEFAS Kodu)	ESG01 / YJH
Halka Arz Tarihi	27.09.2021
Büyükölç (TL)	230.811.550
Fon Fiyatı (TL)	4,002540
Yıllık Yönetim Ücreti	%2,48
TEFAS Durumu	Açık

**Alım - Satım Kuralları \***

**Alım** 13:30'a kadar verilen alış talimatları T+1 fiyatıyla T+1 gününde, 13:30'dan sonra verilen alış talimatları T+2 fiyatıyla T+2'de gerçekleşir.

**Satım** 13:30'a kadar verilen satış talimatları T+1 fiyatıyla T+3 gününde, 13:30'dan sonra verilen satış talimatları T+2 fiyatıyla T+4'te gerçekleşir.

**Fon Varlık Dağılımı****Fon ve Karşılaştırma Ölçütü Değişimi**

Varlık Sınıfı	Kod (ISIN)	Varlık Detayı	Vade	Oran (%)
Borsa Yatırım Fonu	ICLN	Ishares Global Clean Energy Etf	-	8,73
Yatırım Fonu	YLB	YKP Para Piyasası Fonu	-	6,20
Yabancı Menkul Kıymetler	NXT	Nextpower Inc (A)	-	5,25
Yabancı Menkul Kıymetler	NDX1	Nordex Se	-	4,50
Yabancı Menkul Kıymetler	AEIS	Advanced Energy Industries Inc	-	3,76
Yabancı Menkul Kıymetler	FSLR	First Solar Inc	-	3,65
Hisse Senedi	SAHOL	Sabancı Holding	-	3,30
Hisse Senedi	TCELL	Turkcell	-	3,04
Hisse Senedi	ASTOR	Astor Enerji	-	2,80
Yabancı Menkul Kıymetler	ENGI	Engie Sa	-	2,74

\*2026/04 itibarıyla.

	Oran (%)
Fonun Standart Sapması	1,26
Karşılaştırma Ölçütü Standart Sapması	1,22
Alpha	0,03
Beta	0,48
Sharpe	0,10
Bilgi Rasyosu Değeri (Yıllıklandırılmış)	0,01

**Fon Temasına Dair Görüş**

Fon robotik ve yarı iletken teknolojileri alanında yatırım yapan ETF'ler taşıyarak yatırımcısına bu temalara yatırım yapma fırsatı vermektedir.

**Yatırım Stratejisi**

Fon yatırım stratejisi olarak robotik ve yarı iletken teknolojileri odaklı olup bu teknolojilerin uygulama alanlarında (robotik, makine öğrenmesi, büyük veri) faaliyet gösteren şirketlerin yurt içi ve yurt dışında ihraç edilen sermaye piyasası araçlarına yatırım yapmaktadır.

**Kime Uygun?**

Robotik ve yarı iletken teknolojileri alanında faaliyet gösteren şirketlere yatırım yapmak isteyen yatırımcılar

**Karşılaştırma Ölçütü**

%20 BIST-KYD Repo (Brüt) + %35 ICE Semiconductor Index TR (Getiri Endeksi) + %15 Indxx Global Robotics & Artificial Intelligence Thematic Net Total Return Index (Getiri Endeksi) + %

**Bu Fon Ne kadar Riskli?**

5. Seviye Orta Risk

Fon risk değeri; fonun haftalık getirileri üzerinden, volatilitesi dikkate alınarak hesaplanır. Bir en az riskli 7 en fazla riskli olmak üzere risk değeri 1 ile 7 arasındadır.

**Vergilendirme**

Gerçek Kişiler : 193 Sayılı GVK'nın geçici 67. Maddesinde yer alan yatırım fon katılma payı alım satım kazancı tevkifat oranları;  
23.12.2020-30.04.2024 tarih aralığı için %0  
01.05.2024-31.10.2024 tarih aralığı için %7,5  
01.11.2024-31.01.2025 tarih aralığı için %10  
01.02.2025-08.07.2025 %15  
09.07.2025 tarihinden itibaren %17,5  
Tüzel Kişiler: Kurumlar Vergisine tabii olup stopaj %0

**Geçmiş Yıl Getirileri (%)**

	1 Aylık	3 Aylık	6 Aylık	1 Yıllık	Yılbaşından Beri
YJK	11,44	29,65	50,90	99,12	42,39
KÖ*	13,92	33,78	56,97	108,11	51,31
	2021	2022	2023	2024	2025
YJK	26,83	-2,00	65,63	30,01	45,41
KÖ*	39,85	9,33	78,61	34,66	52,90

\* Karşılaştırma Ölçütü

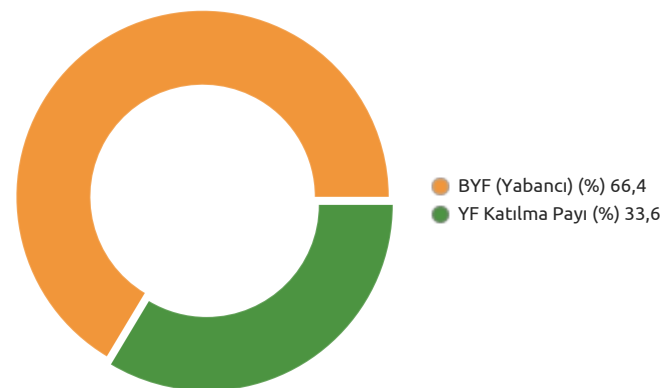
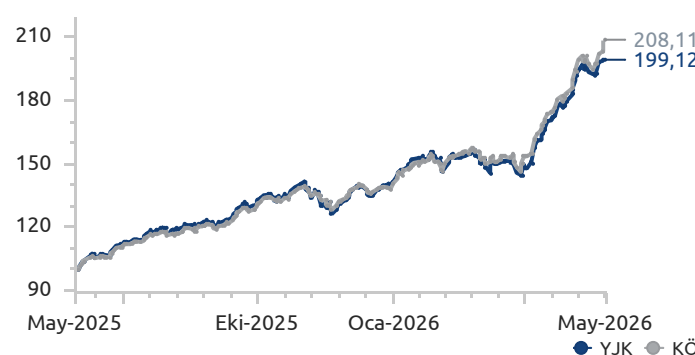
**Fon Künyesi**

Fon Kodu (Banka ve TEFAS Kodu)	SPT04 / YJK
Halka Arz Tarihi	27.09.2021
Büyükölç (TL)	951.095.089
Fon Fiyatı (TL)	5,540869
Yıllık Yönetim Ücreti	%2,48
TEFAS Durumu	Açık

**Alım - Satım Kuralları \***

**Alım** 13:30'a kadar verilen alış talimatları T+1 fiyatıyla T+1 gününde, 13:30'dan sonra verilen alış talimatları T+2 fiyatıyla T+2'de gerçekleşir.

**Satım** 13:30'a kadar verilen satış talimatları T+1 fiyatıyla T+2 gününde, 13:30'dan sonra verilen satış talimatları T+2 fiyatıyla T+3'te gerçekleşir.

**Fon Varlık Dağılımı****Fon ve Karşılaştırma Ölçütü Değişimi**

Varlık Sınıfı	Kod (ISIN)	Varlık Detayı	Vade	Oran (%)
Borsa Yatırım Fonu	SOXX	Ishares Semiconductor Etf	-	17,43
Borsa Yatırım Fonu	SMH	Vaneck Semiconductor Etf	-	14,24
Borsa Yatırım Fonu	BOTZ	Global X Robotics & Artificial Intelligence Etf	-	13,10
Borsa Yatırım Fonu	ROBT	First Trust Nasdaq Artificial Intelligence and Robotics Etf	-	12,00
Yatırım Fonu	YHZ	YKP BIST Teknoloji Ağırlık Sınırlamalı Endeksi Hisse Senedi F	-	11,59
Yatırım Fonu	IJC	İş Portföy Yarı İletken Teknolojileri Değişken Fon	-	9,37
Yatırım Fonu	YLB	YKP Para Piyasası Fonu	-	4,22
Borsa Yatırım Fonu	ROBO	Legal & General Ucits Etf Public Limited Company	-	3,32
Yatırım Fonu	PCP	Qinvest PY Pragma Capital Partners Teknoloji Fırsatları GSYF	-	1,89
Yatırım Fonu	MPA	Maxis Girişim Sermayesi PY Founder One GSYF	-	1,46

\*2026/04 itibarıyladır.

	Oran (%)
Fonun Standart Sapması	1,41
Karşılaştırma Ölçütü Standart Sapması	1,25
Alpha	-0,02
Beta	0,82
Sharpe	0,16
Bilgi Rasyosu Değeri (Yıllıklandırılmış)	-0,06

**Fon Temasına Dair Görüş**

Son dönemde gündeme gelen enerji güvenliği ve fosil yakıt kullanımının azaltılması otonom araç teknolojisinin daha hızlı ilerlemesinin yolunu açacaktır. Başta ABD olmak üzere, Avrupa ve Asya piyasalarına da yatırım yapabilen bir fon olması nedeni ile bu sektöre yatırım yapmak isteyen yatırımcılar için öne çıkmaya devam etmektedir.

**Yatırım Stratejisi**

Fon'un teması elektrikli araç üreten, üretimini destekleyen (yedek parça üretimi, araç teknolojisi üretimi, pil üretimi, madencilik ve benzeri) şirketlerin yurt içi ve yurt dışında ihraç edilen sermaye piyasası araçlarına yatırım yapmaktır. Fonun asgari %80'i devamlı olarak yerli/yabancı hisse senetlerine, Amerikan ve Global Depo Sertifikalarına, yerli/yabancı borçlanma araçlarına ve kira sertifikalarına, temaya uygun yerli/yabancı yatırım fonu ve borsa yatırım fonlarına yatırılacaktır.

**Kime Uygun?**

Elektrikli araç sektöründe gerçekleşen dönüşüm sürecine iştirak eden şirketlere yatırım yapmak isteyen yatırımcılar.

**Karşılaştırma Ölçütü**

%60 The Solactive Autonomous & Electric Vehicles Index (Getiri Endeksi) + %15 BIST 100 GETİRİ + %15 BIST-KYD Repo (Brüt) + %10 BIST-KYD ÖSBA Sabit

**Bu Fon Ne kadar Riskli?**

**6. Seviye Yüksek Risk**

Fon risk değeri; fonun haftalık getirileri üzerinden, volatilitesi dikkate alınarak hesaplanır. Bir en az riskli 7 en fazla riskli olmak üzere risk değeri 1 ile 7 arasındadır.

**Vergilendirme**

Gerçek Kişiler

31.01.2025 tarihine kadar olan alımlar %10 stopaj, 01.02.2025-08.07.2025 tarih aralığı için %15, 09.07.2025 tarihinden itibaren %17,5.

Tüzel Kişiler: Kurumlar Vergisine tabii olup stopaj %0.

**Geçmiş Yıl Getirileri (%)**

	1 Aylık	3 Aylık	6 Aylık	1 Yıllık	Yılbaşından Beri
YLO	8,02	17,30	35,43	81,03	29,31
KÖ*	9,07	21,40	40,70	92,56	36,94
	2021	2022	2023	2024	2025
YLO	-	23,21	71,15	30,32	52,58
KÖ*	-	20,10	66,88	25,23	53,91

\* Karşılaştırma Ölçütü

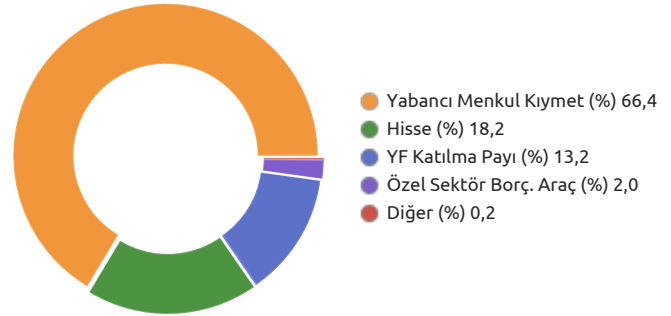
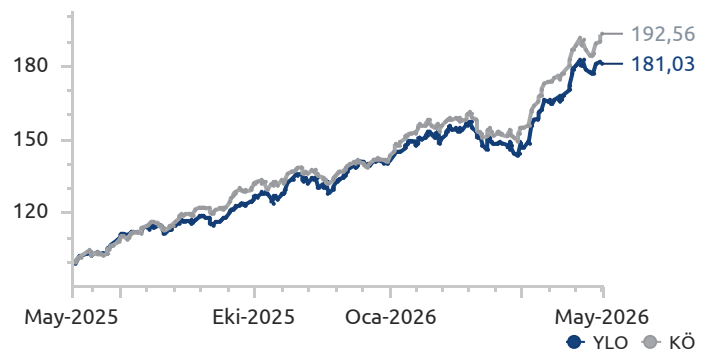
**Fon Künyesi**

Fon Kodu (Banka ve TEFAS Kodu)	ESG03 / YLO
Halka Arz Tarihi	15.03.2022
Büyükölç (TL)	266.872.666
Fon Fiyatı (TL)	5,421985
Yıllık Yönetim Ücreti	%2,48
TEFAS Durumu	Açık

**Alım - Satım Kuralları \***

**Alım** 13:30'a kadar verilen alış talimatları T+1 fiyatıyla T+1 gününde, 13:30'dan sonra verilen alış talimatları T+2 fiyatıyla T+2'de gerçekleşir.

**Satım** 13:30'a kadar verilen satış talimatları T+1 fiyatıyla T+2 gününde, 13:30'dan sonra verilen satış talimatları T+2 fiyatıyla T+3'te gerçekleşir.

**Fon Varlık Dağılımı****Fon ve Karşılaştırma Ölçütü Değişimi**

Varlık Sınıfı	Kod (ISIN)	Varlık Detayı	Vade	Oran (%)
Yabancı Menkul Kıymetler	GOOGL	Alphabet Inc (A)	-	7,33
Yatırım Fonu	YPT	YKP Para Piyasası Serbest (TL) Fon	-	6,30
Yatırım Fonu	YLB	YKP Para Piyasası Fonu	-	5,68
Yabancı Menkul Kıymetler	INTC	Intel Corp	-	4,95
Yabancı Menkul Kıymetler	CRS	Carpenter Technology Corp	-	4,81
Yabancı Menkul Kıymetler	NVDA	Nvidia Corp	-	4,74
Yabancı Menkul Kıymetler	ATI	Atı Inc	-	4,02
Hisse Senedi	SAHOL	Sabancı Holding	-	3,39
Yabancı Menkul Kıymetler	WAB	Westinghouse Air Brake Technologies Corp	-	3,16
Yabancı Menkul Kıymetler	LUNMF	Lundin Mining Corp	-	2,98

\*2026/04 itibarıyla.

	Oran (%)
Fonun Standart Sapması	1,29
Karşılaştırma Ölçütü Standart Sapması	1,05
Alpha	-0,05
Beta	0,96
Sharpe	0,10
Bilgi Rasyosu Değeri (Yıllıklandırılmış)	-0,07

**Fon Temasına Dair Görüş**

Fon'un teması sürdürülebilirlik olarak değiştirilerek, Fonun yatırım yaptığı şirketler iklim değişikliğinin yanı sıra sürdürülebilirlik teması altında yer alan diğer alt temalara yatırım yapabilecektir.

**Yatırım Stratejisi**

Fonun teması iklim değişikliğine karşı tarım, elektrik ve ısınma, ulaşım, geri dönüşüm ve yeniden kullanım, inşaat sektörlerinde teknoloji ve üretim çözümleri ortaya koyan şirketlerin sermaye piyasası araçlarına yatırım yapmaktır. Fonun asgari %80'i devamlı olarak yerli/yabancı hisse senetlerine, Amerikan ve Global Depo Sertifikalarına, yerli/yabancı borçlanma araçlarına ve kira sertifikalarına, temaya uygun yerli/yabancı yatırım fonu ve borsa yatırım fonlarına yatırılacaktır.

**Kime Uygun?**

Küresel enerji sektöründe gerçekleşen dönüşüm sürecine iştirak eden şirketlere yatırım yaparak getiri hedefleyen yatırımcılar.

**Karşılaştırma Ölçütü**

%60 S&P 500 ESG Index (USD) Total Return Endeksi + %35 BIST SÜRDÜRÜLEBİLİRLİK GETİRİ + %5 BIST-KYD Repo (Brüt)

**Bu Fon Ne kadar Riskli?**

**5. Seviye Orta Risk**

Fon risk değeri; fonun haftalık getirileri üzerinden, volatilitesi dikkate alınarak hesaplanır. Bir en az riskli 7 en fazla riskli olmak üzere risk değeri 1 ile 7 arasındadır.

**Vergilendirme**

Gerçek Kişiler

31.01.2025 tarihine kadar olan alımlar %10 stopaj, 01.02.2025-08.07.2025 tarih aralığı için %15, 09.07.2025 tarihinden itibaren %17,5.

Tüzel Kişiler: Kurumlar Vergisine tabii olup stopaj %0.

**Geçmiş Yıl Getirileri (%)\*\***

	1 Aylık	3 Aylık	6 Aylık	1 Yıllık	Yılbaşından Beri
YPC	5,70	12,86	25,14	61,08	20,89
KÖ*	1,67	8,19	21,27	52,30	18,07
	2021	2022	2023	2024	2025
YPC	-	24,43	76,41	51,89	29,24
KÖ*	-	21,46	85,58	48,67	37,02

\* Karşılaştırma Ölçütü

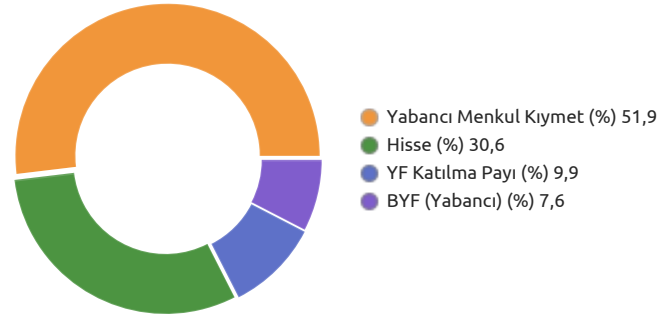
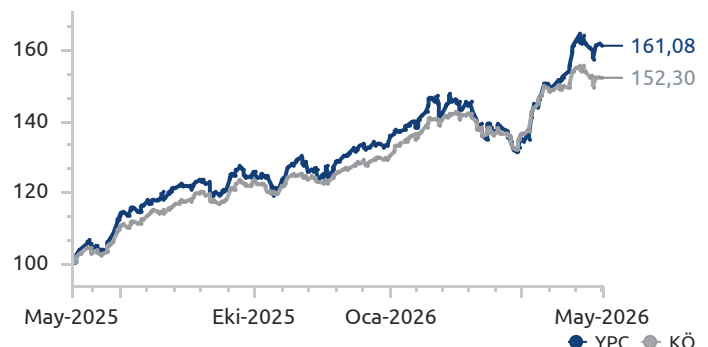
**Fon Künyesi**

Fon Kodu (Banka ve TEFAS Kodu)	ESG04 / YPC
Halka Arz Tarihi	01.08.2022
Büyükölç (TL)	54.213.242
Fon Fiyatı (TL)	5,208974
Yıllık Yönetim Ücreti	%2,48
TEFAS Durumu	Açık

**Alım - Satım Kuralları \***

**Alım** 13:30'a kadar verilen alış talimatları T+1 fiyatıyla T+1 gününde, 13:30'dan sonra verilen alış talimatları T+2 fiyatıyla T+2'de gerçekleşir.

**Satım** 13:30'a kadar verilen satış talimatları T+1 fiyatıyla T+2 gününde, 13:30'dan sonra verilen satış talimatları T+2 fiyatıyla T+3'te gerçekleşir.

**Fon Varlık Dağılımı****Fon ve Karşılaştırma Ölçütü Değişimi**

Varlık Sınıfı	Kod (ISIN)	Varlık Detayı	Vade	Oran (%)
Yabancı Menkul Kıymetler	GOOGL	Alphabet Inc (A)	-	8,68
Borsa Yatırım Fonu	TQQQ	Proshares Trust Ultrapro Qqq Usd	-	7,36
Hisse Senedi	AELS	Aselsan	-	5,83
Yabancı Menkul Kıymetler	NVDA	Nvidia Corp	-	4,88
Yabancı Menkul Kıymetler	AAPL	Apple Inc	-	3,94
Hisse Senedi	YKBNK	Yapı ve Kredi Bankası	-	3,77
Yatırım Fonu	YVD	YKP İkinci Para Piyasası (TL) Fonu	-	3,64
Yabancı Menkul Kıymetler	ABBV	Abbvie Inc	-	3,30
Hisse Senedi	TUPRS	Tüpraş	-	3,13
Yabancı Menkul Kıymetler	META	Meta Platforms Inc (A)	-	2,96

\*2026/04 itibarıyla.

	Oran (%)
Fonun Standart Sapması	1,24
Karşılaştırma Ölçütü Standart Sapması	0,88
Alpha	0,03
Beta	1,18
Sharpe	0,05
Bilgi Rasyosu Değeri (Yıllıklandırılmış)	0,04

\*\*Fonun geçmiş yıllara ait getirileri ve sene başından itibaren getirisi, ilgili hesap dönemine ait olarak yılın ilk iş günü ve son iş günü arasındaki değerlemeye göre hesaplanmaktadır.

**Fon Temasına Dair Görüş**

Fon'un teması yabancı hisse senedi (Amerika,Avrupa,Asya), yerli hisse senedi (viop ve yerli yatırım fonları), emtia (altın, gümüş, bakır, petrol ETF'leri), faiz(ABD Tahvil/bono ETF'leri) gibi USD cinsi varlık sınıflarına çoklu varlık stratejisiyle yatırım yapmaktadır.

**Yatırım Stratejisi**

Fon toplam değerinin en az %80'ini devamlı olarak yabancı borsa yatırım fonları ile Kurulca izahnamesi onaylanan yabancı yatırım fonları katılma paylarından oluşan fon sepeti fonudur. Gelişmiş ve gelişmekte olan piyasalar, global ekonomi yakından takip edilerek fon dinamik bir şekilde yönetilir. Başta Amerika olmak üzere, Avrupa ve Asya piyasalarına da yatırım yaparak yatırımcısına geniş bir yelpazede yatırım yapma imkanı verir.

**Kime Uygun?**

Amerika ve Avrupa başta olmak üzere global piyasalarda işlem gören ETF'lere çoklu varlık stratejisiyle yatırım yapmak isteyen yatırımcılar

**Eşik Değer**

Fonun eşik değeri bulunmaktadır ve BIST-KYD 1 Aylık Mevduat USD (TL) Endeksi' dir.

**Bu Fon Ne kadar Riskli?**

**6. Seviye Yüksek Risk**

Fon risk değeri; fonun haftalık getirileri üzerinden, volatilitesi dikkate alınarak hesaplanır. Bir en az riskli 7 en fazla riskli olmak üzere risk değeri 1 ile 7 arasındadır.

**Vergilendirme**

Fon katılma payı alım satım kazancı;

Gerçek Kişiler

31.01.2025 tarihine kadar olan alımlar %10  
01.02.2025-08.07.2025 tarih aralığı için %15  
09.07.2025 tarihinden itibaren %17,5

Tüzel Kişiler: Kurumlar Vergisine tabidir, stopaj %0'dır.

**Geçmiş Yıl Getirileri (%)\*\***

	1 Aylık	3 Aylık	6 Aylık	1 Yıllık	Yılbaşından Beri
YTD	10,06	13,56	15,80	56,53	12,70
ED*	1,65	4,74	8,79	19,05	7,38
	2021	2022	2023	2024	2025
YTD	105,44	24,09	70,55	34,16	63,78
ED*	81,02	42,65	61,72	21,94	23,66

\*Eşik Değer

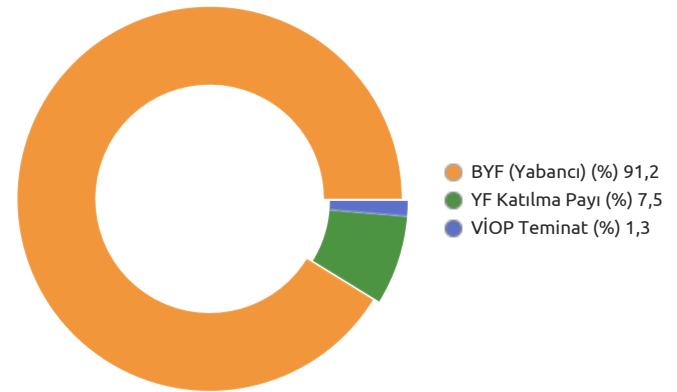
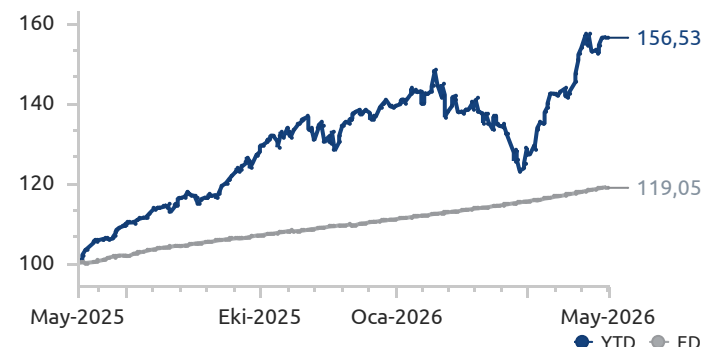
**Fon Künyesi**

Fon Kodu (Banka ve TEFAS Kodu)	YFDF1 / YTD
Halka Arz Tarihi	28.11.2007
Büyükölç (TL)	1.685.544.720
Fon Fiyatı (TL)	0,883136
Yıllık Yönetim Ücreti	%2,50
TEFAS Durumu	Açık

**Alım - Satım Kuralları \***

**Alım** 13:30'a kadar verilen alış talimatları T+1 fiyatıyla T+1 gününde, 13:30'dan sonra verilen alış talimatları T+2 fiyatıyla T+2'de gerçekleşir.

**Satım** 13:30'a kadar verilen satış talimatları T+1 fiyatıyla T+2 gününde, 13:30'dan sonra verilen satış talimatları T+2 fiyatıyla T+3'te gerçekleşir.

**Fon Varlık Dağılımı****Fon ve Eşik Değer Değişimi**

Varlık Sınıfı	Kod (ISIN)	Varlık Detayı	Vade	Oran (%)
Borsa Yatırım Fonu	GLD	Spdr Gold Trust Spdr Gold Shares	-	15,43
Borsa Yatırım Fonu	QQQ	Invesco Qqq Trust Series 1	-	15,30
Borsa Yatırım Fonu	SOXX	Ishares Semiconductor Etf	-	10,47
Borsa Yatırım Fonu	SPY	State Street Spdr S&P 500 Etf Trust	-	10,16
Borsa Yatırım Fonu	MAGS	Roundhill Magnificent Seven Etf	-	9,99
Yatırım Fonu	YLB	YKP Para Piyasası Fonu	-	7,25
Borsa Yatırım Fonu	DRAM	Roundhill Memory Etf	-	5,27
Borsa Yatırım Fonu	CHAT	Roundhill Generative Ai & Technology Etf	-	5,17
Borsa Yatırım Fonu	EWY	Ishares Msci South Korea Capped Etf	-	5,15
Borsa Yatırım Fonu	BIL	Spdr Bloomberg 1-3 Month T-Bill Etf	-	5,11

\*2026/04 itibarıyla.

	Oran (%)
Fonun Standart Sapması	1,46
Karşılaştırma Ölçütü Standart Sapması	0,08
Alpha	-0,25
Beta	-1,25
Sharpe	-0,00
Bilgi Rasyosu Değeri (Yıllıklandırılmış)	0,04

\*\*Fonun geçmiş yıllara ait getirileri ve sene başından itibaren getirisi, ilgili hesap dönemine ait olarak yılın ilk iş günü ve son iş günü arasındaki değerlemeye göre hesaplanmaktadır.

**Fon Temasına Dair Görüş**

Fintech ve Blokzincir teknolojisinde faaliyet gösteren şirketlerin kıymetlerine yatırım yapma fırsatı sunar. Dijitalleşme ile beraber fintech ve blokzincir teknolojisinin farklı sektörlerde yaygınlaşmaya başlayacak olması ve ülkeler arasında homojen yayılımının olması beklentisi ile uzun vadede yatırım yapılabilir.

**Yatırım Stratejisi**

Fon toplam değerinin en az %80'i devamlı olarak finansal teknolojiler ve blok zinciri teknolojileri alanında faaliyet gösteren şirketlerin ortaklık paylarına, borçlanma araçlarına ve finansal teknolojiler ve blok zinciri teknolojileri alanında yatırım imkanı sağlayan yerli/yabancı yatırım fonları ile yerli/yabancı borsa yatırım fonlarına yatırım yapılacaktır.

**Kime Uygun?**

Finansal ve blok zinciri teknolojiler alanında faaliyet gösteren şirketlere yatırım yapmak isteyen yatırımcılar.

**Karşılaştırma Ölçütü**

%30 STOXX GLOBAL FINTECH NET GETİRİ ENDEKSİ + %30 THE REALITY SHARES NASDAQ BLOCKCHAIN ECONOMY NET GETİRİ ENDEKSİ + %20 BIST TEKNOLOJİ AĞIRLIK SINIRLAMALI GETİRİ +

**Bu Fon Ne kadar Riskli?**

**5. Seviye Orta Risk**

Fon risk değeri; fonun haftalık getirileri üzerinden, volatilitesi dikkate alınarak hesaplanır. Bir en az riskli 7 en fazla riskli olmak üzere risk değeri 1 ile 7 arasındadır.

**Vergilendirme**

Gerçek Kişiler

31.01.2025 tarihine kadar olan alımlar %10 stopaj, 01.02.2025-08.07.2025 tarih aralığı için %15, 09.07.2025 tarihinden itibaren %17,5.

Tüzel Kişiler: Kurumlar Vergisine tabii olup stopaj %0.

**Geçmiş Yıl Getirileri (%)\*\***

	1 Aylık	3 Aylık	6 Aylık	1 Yıllık	Yılbaşından Beri
YZC	11,66	28,77	40,13	72,51	33,77
KÖ*	5,83	17,72	21,64	50,60	19,52
	2021	2022	2023	2024	2025
YZC	-	-29,12	112,95	61,79	46,96
KÖ*	-	12,45	86,73	54,43	51,19

\* Karşılaştırma Ölçütü

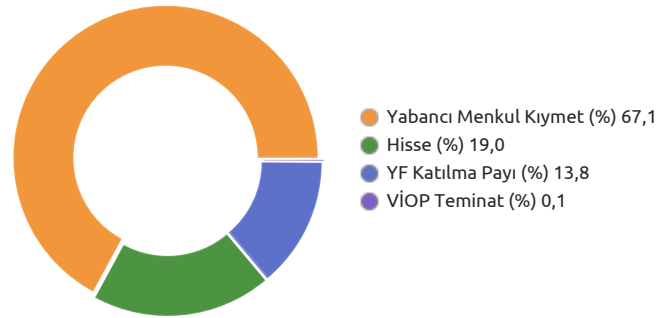
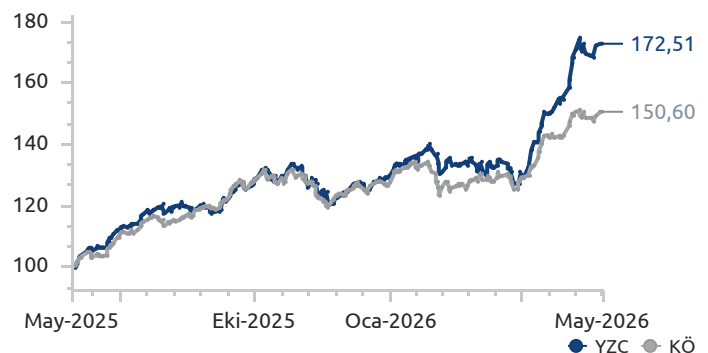
**Fon Künyesi**

Fon Kodu (Banka ve TEFAS Kodu)	FTBC1 / YZC
Halka Arz Tarihi	20.01.2022
Büyüklik (TL)	635.468.496
Fon Fiyatı (TL)	4,800690
Yıllık Yönetim Ücreti	%3,00
TEFAS Durumu	Açık

**Alım - Satım Kuralları \***

**Alım** 13:30'a kadar verilen alış talimatları T+1 fiyatıyla T+1 gününde, 13:30'dan sonra verilen alış talimatları T+2 fiyatıyla T+2'de gerçekleşir.

**Satım** 13:30'a kadar verilen satış talimatları T+1 fiyatıyla T+3 gününde, 13:30'dan sonra verilen satış talimatları T+2 fiyatıyla T+4'te gerçekleşir.

**Fon Varlık Dağılımı****Fon ve Karşılaştırma Ölçütü Değişimi**

Varlık Sınıfı	Kod (ISIN)	Varlık Detayı	Vade	Oran (%)
Hisse Senedi	AELS	Aselsan	-	8,58
Yabancı Menkul Kıymetler	SSNHZ	Samsung Electronics Co Ltd (Dr)	-	6,28
Yabancı Menkul Kıymetler	NVDA	Nvidia Corp	-	6,10
Yabancı Menkul Kıymetler	MU	Micron Technology Inc	-	4,78
Yabancı Menkul Kıymetler	AMD	Advanced Micro Devices Inc	-	4,50
Yabancı Menkul Kıymetler	GS	The Goldman Sachs Group Inc	-	3,94
Yabancı Menkul Kıymetler	V	Visa Inc (A)	-	3,78
Yabancı Menkul Kıymetler	INTC	Intel Corp	-	3,72
Yabancı Menkul Kıymetler	MSTR	Strategy Inc (A)	-	3,56
Yatırım Fonu	YLB	YKP Para Piyasası Fonu	-	3,21

\*2026/04 itibarıyla.

	Oran (%)
Fonun Standart Sapması	1,37
Karşılaştırma Ölçütü Standart Sapması	1,04
Alpha	0,11
Beta	0,80
Sharpe	0,12
Bilgi Rasyosu Değeri (Yıllıklandırılmış)	0,11

\*\*Fonun geçmiş yıllara ait getirileri ve sene başından itibaren getirisi, ilgili hesap dönemine ait olarak yılın ilk iş günü ve son iş günü arasındaki değerlemeye göre hesaplanmaktadır.

**Fon Temasına Dair Görüş**

Yerli ve yabancı piyasalarda faaliyet gösteren sağlık sektöründeki şirketlere yatırım yapma fırsatı sunar.

**Yatırım Stratejisi**

Fon toplam değerinin en az %80'i sağlık sektöründe faaliyet gösteren ve bu sektördeki şirketlere ürün/hizmet sağlayan şirketlere yatırım yaparak portföy çeşitlendirmesi ile getiri sağlamayı hedefler.

**Kime Uygun?**

Sağlık sektörüne tek bir fon çatısı altında yatırım yaparak portföy çeşitlendirmesi ile getiri hedefleyen yatırımcılar.

**Karşılaştırma Ölçütü**

%60 HEALTHCARE SELECT SECTOR ENDEKSİ + %30 BIST 100 GETİRİ + %10 BIST-KYD Repo (Brüt)

**Bu Fon Ne kadar Riskli?**

6. Seviye Yüksek Risk

Fon risk değeri; fonun haftalık getirileri üzerinden, volatilitesi dikkate alınarak hesaplanır. Bir en az riskli 7 en fazla riskli olmak üzere risk değeri 1 ile 7 arasındadır.

**Vergilendirme**

Gerçek Kişiler için:

31.01.2025 tarihine kadar olan alımlar %10  
01.02.2025-08.07.2025 tarih aralığı için %15  
09.07.2025 tarihinden itibaren %17,5

Tüzel Kişiler: Kurumlar Vergisine tabii olup stopaj %0

**Geçmiş Yıl Getirileri (%)**

	1 Aylık	3 Aylık	6 Aylık	1 Yıllık	Yılbaşıdan Beri
YSO	3,65	1,47	9,21	33,19	5,21
KÖ*	-1,23	1,39	9,84	19,33	8,32
	2021	2022	2023	2024	2025
YSO	-	-	-	-	22,29
KÖ*	-	-	-	-	10,08

\* Karşılaştırma Ölçütü

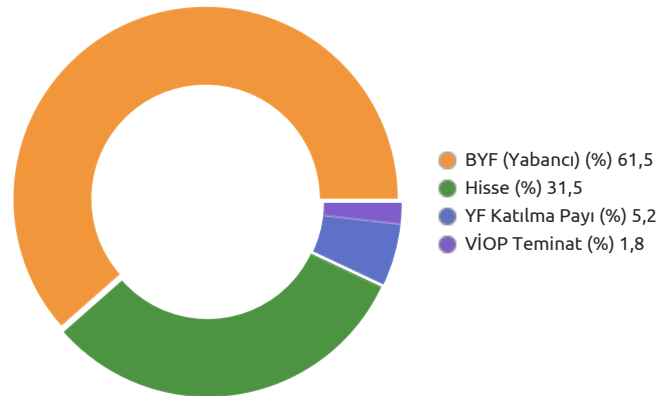
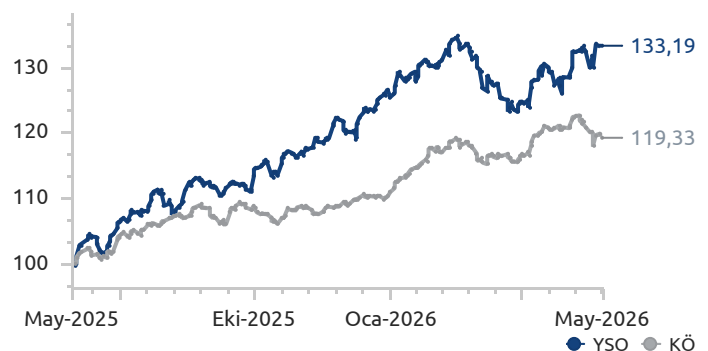
**Fon Künyesi**

Fon Kodu (Banka ve TEFAS Kodu)	YFYSO / YSO
Halka Arz Tarihi	19.02.2025
Büyükölç (TL)	66.140.154
Fon Fiyatı (TL)	1,286596
Yıllık Yönetim Ücreti	%2,50
TEFAS Durumu	Açık

**Alım - Satım Kuralları \***

**Alım** 13:30'a kadar verilen alış talimatları T+1 fiyatıyla T+1 gününde, 13:30'dan sonra verilen alış talimatları T+2 fiyatıyla T+2'de gerçekleşir.

**Satım** 13:30'a kadar verilen satış talimatları T+1 fiyatıyla T+2 gününde, 13:30'dan sonra verilen satış talimatları T+2 fiyatıyla T+3'te gerçekleşir.

**Fon Varlık Dağılımı****Fon ve Karşılaştırma Ölçütü Değişimi**

Varlık Sınıfı	Kod (ISIN)	Varlık Detayı	Vade	Oran (%)
Borsa Yatırım Fonu	XLV	Health Care Select Sector Spdr Fund	-	61,54
Hisse Senedi	MPARK	Mlp Sağlık Hizmetleri	-	15,75
Hisse Senedi	SELEC	Selçuk Ecza Deposu	-	8,30
Hisse Senedi	LKMNH	Lokman Hekim	-	3,86
Yatırım Fonu	YLB	YKP Para Piyasası Fonu	-	3,82
Hisse Senedi	DEVA	Deva Holding	-	3,42
Hisse Senedi	TNZTP	Tapdi Oksijen Özel Sağlık ve Eğt. Hizm.	-	1,10
Yatırım Fonu	YVD	YKP İkinci Para Piyasası (TL) Fonu	-	0,01
			-	
			-	

\*2026/04 itibarıyla.

	Oran (%)
Fonun Standart Sapması	0,90
Karşılaştırma Ölçütü Standart Sapması	0,50
Alpha	-0,02
Beta	1,09
Sharpe	-0,09
Bilgi Rasyosu Değeri (Yıllıklandırılmış)	-0,04

**Fon Temasına Dair Görüş**

ABD ve Türkiye hisse senedi piyasalarındaki büyüme potansiyeli yüksek küçük ölçekli şirketlere uzun vadeli yatırım yapma fırsatı.

**Yatırım Stratejisi**

Fon toplam değerinin asgari %80'i küçük ölçekli olarak nitelendirilen ABD'nin kanunlarına göre kurulmuş veya merkezleri bu bölgede olan veya ticari faaliyetlerinin önemli bir bölümünü bu ülkede yürüten Russel 2000 endeksine dahil küçük ölçekli şirketlerin ihraç ettiği yabancı ortaklık paylarına ve/veya ABD dışındaki ülkelerde kurulmuş olup ABD borsalarında işlem gören şirketlerin depo sertifikalarına ve yerli ihraççıların BIST'te işlem gören BIST 100 dışı ortaklık paylarına yatırım yapılacaktır.

**Kime Uygun?**

ABD hisse senedi piyasaları başta olmak üzere global hisse senedi piyasalarındaki küçük ölçekli şirketlerin kazancından yararlanmak isteyen yatırımcılar.

**Karşılaştırma Ölçütü**

%65 RUSSEL 2000 Net Return Index + %20 BIST TÜM-100 GETİRİ + %15 BIST-KYD Repo (Brüt)

**Bu Fon Ne kadar Riskli?**

**5. Seviye Orta Risk**

Fon risk değeri; fonun haftalık getirileri üzerinden, volatilitesi dikkate alınarak hesaplanır. Bir en az riskli 7 en fazla riskli olmak üzere risk değeri 1 ile 7 arasındadır.

**Vergilendirme**

Fon katılma payı alım satım kazancı:  
Gerçek Kişiler: % 17,5 stopaja,  
Tüzel Kişiler: Kurumlar Vergisine tabidir, stopaj %0'dır.

**Geçmiş Yıl Getirileri (%)**

	1 Aylık	3 Aylık	6 Aylık	1 Yıllık	Kuruluştan Beri
KOD	-	-	-	-	1,18
KÖ*	-	-	-	-	4,57
	2021	2022	2023	2024	2025
KOD	-	-	-	-	-
KÖ*	-	-	-	-	-

\* Karşılaştırma Ölçütü

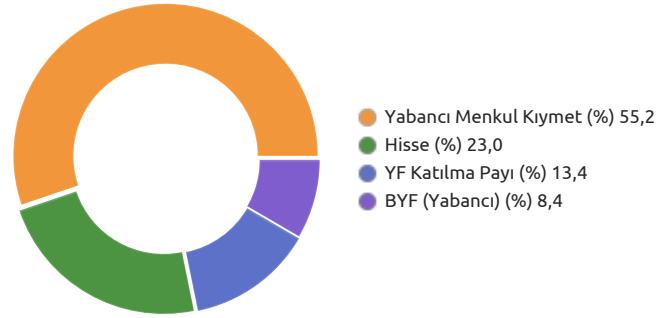
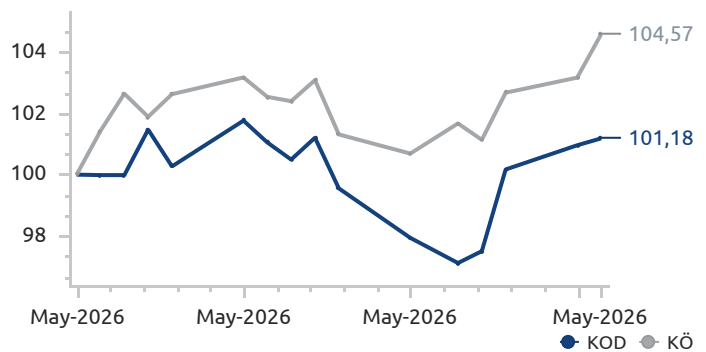
**Fon Künyesi**

Fon Kodu (Banka ve TEFAS Kodu)	YFKOD / KOD
Halka Arz Tarihi	04.05.2026
Büyükölç (TL)	64.914.238
Fon Fiyatı (TL)	1,011815
Yıllık Yönetim Ücreti	%2,50
TEFAS Durumu	Açık

**Alım - Satım Kuralları \***

**Alım** 13:30'a kadar verilen alış talimatları T+1 fiyatıyla T+1 gününde, 13:30'dan sonra verilen alış talimatları T+2 fiyatıyla T+2'de gerçekleşir.

**Satım** 13:30'a kadar verilen alış talimatları T+1 fiyatıyla T+1 gününde, 13:30'dan sonra verilen alış talimatları T+2 fiyatıyla T+2'de gerçekleşir.

**Fon Varlık Dağılımı****Fon ve Karşılaştırma Ölçütü Değişimi**

Varlık Sınıfı	Kod (ISIN)	Varlık Detayı	Vade	Oran (%)
			-	
			-	
			-	
			-	
			-	
			-	
			-	
			-	
			-	
			-	

\*/ itibarıdır.

	Oran (%)
Fonun Standart Sapması	1,19
Karşılaştırma Ölçütü Standart Sapması	0,94
Alpha	0,07
Beta	0,53
Sharpe	-0,07
Bilgi Rasyosu Değeri (Yıllıklandırılmış)	-0,19

**Fon Temasına Dair Görüş**

Fon kıymetli metallerin yanı sıra tarım emtiası, enerji emtiası ve endüstriyel metallere yaptığı yatırım ile yatırımcısına farklı emtia gruplarına tek bir fon çatısı altında yatırım yapma imkanı verir.

**Yatırım Stratejisi**

Fon toplam değerinin devamlı olarak asgari %80'i Altın, gümüş, diğer kıymetli madenler ve metaller (bakır, platin, paladyum, alüminyum, çinko vb.), enerji üretiminde kullanılan ham maddeler (petrol, doğalgaz vb.), tarım, hayvancılık ve gıda ürünleri (mısır, soya fasulyesi, buğday, pirinç, kakao, kahve, pamuk, şeker, et vb.) gibi emtialara dayalı para ve sermaye piyasası araçları ve borsa yatırım fonları ve bu temadaki yatırım fonları ile emtia endeks/ kompozisyonlarına dayanan ETF'lerden oluşacaktır.

**Kime Uygun?**

Dünya emtia piyasalarındaki fiyat gelişmelerinden faydalanmak isteyen nitelikli yatırımcılar.

**Eşik Değer**

Fonun eşik değeri bulunmaktadır ve BIST-KYD Repo (Brüt) Endeksi ' dir.

**Bu Fon Ne kadar Riskli?**

**6. Seviye Yüksek Risk**

Fon risk değeri; fonun haftalık getirileri üzerinden, volatilitesi dikkate alınarak hesaplanır. Bir en az riskli 7 en fazla riskli olmak üzere risk değeri 1 ile 7 arasındadır.

**Vergilendirme**

Gerçek Kişiler için:

31.01.2025 tarihine kadar olan alımlar %10  
01.02.2025-08.07.2025 tarih aralığı için %15  
09.07.2025 tarihinden itibaren %17,5

Tüzel Kişiler: Kurumlar Vergisine tabii olup stopaj %0

**Geçmiş Yıl Getirileri (%)\*\***

	1 Aylık	3 Aylık	6 Aylık	1 Yıllık	Yılbaşından Beri
YGM	0,35	5,18	21,68	49,20	16,56
ED*	3,11	10,47	21,30	49,98	17,30
	2021	2022	2023	2024	2025
YGM	-	3,03	47,06	28,54	43,32
ED*	-	8,53	21,09	63,52	54,78

\*Eşik Değer

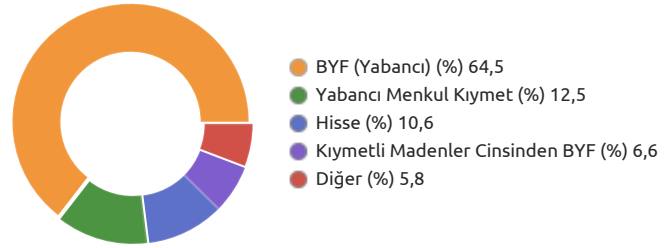
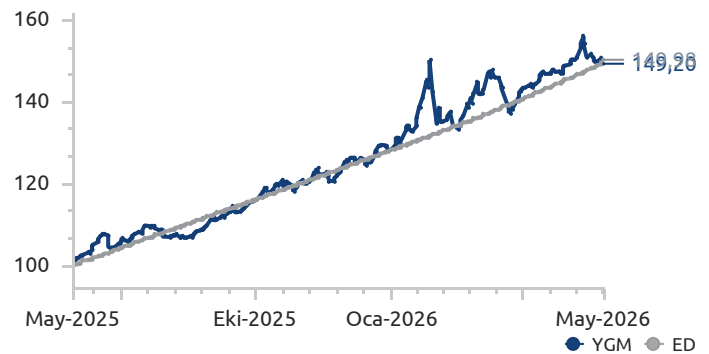
**Fon Künyesi**

Fon Kodu (Banka ve TEFAS Kodu)	EMTIA / YGM
Halka Arz Tarihi	09.05.2022
Büyükölç (TL)	649.778.763
Fon Fiyatı (TL)	3,253241
Yıllık Yönetim Ücreti	%2,90
TEFAS Durumu	Açık

**Alım - Satım Kuralları \***

**Alım** 13:30'a kadar verilen alış talimatları T+1 fiyatıyla T+1 gününde, 13:30'dan sonra verilen alış talimatları T+2 fiyatıyla T+2'de gerçekleşir.

**Satım** 13:30'a kadar verilen satış talimatları T+1 fiyatıyla T+2 gününde, 13:30'dan sonra verilen satış talimatları T+2 fiyatıyla T+3'te gerçekleşir.

**Fon Varlık Dağılımı****Fon ve Eşik Değer Değişimi**

Varlık Sınıfı	Kod (ISIN)	Varlık Detayı	Vade	Oran (%)
Borsa Yatırım Fonu	CMOD	Invesco Markets Plc	-	25,62
Borsa Yatırım Fonu	ICOM	Ishares Vı Plc	-	25,44
Borsa Yatırım Fonu	COPAP	Wt Copper	-	9,65
Borsa Yatırım Fonu	GMSTR	Qnb Portfoym Gumus Katılım Byf	-	6,10
Borsa Yatırım Fonu	PALL	Abrdn Palladium Etf Tr Abrdn Physical Palladium Shares Etf	-	5,59
Borsa Yatırım Fonu	PPLT	Abrdn Platinum Etf Trust Abrdn Physical Platinum Shares Etf	-	5,54
Hisse Senedi	1GXAA	lyfalsptxttrcinfm00011Naı	-	5,43
Hisse Senedi	AGXAA	Akmaltspxttrcakym00056Naı	-	4,97
Borsa Yatırım Fonu	REMX	Vaneck Rare Earth/Strategic Metals Etf	-	2,08
Borsa Yatırım Fonu	NGAS	Wisdomtree Commodity Securities Limited	-	1,67

\*2026/04 itibarıyladır.

	Oran (%)
Fonun Standart Sapması	1,38
Karşılaştırma Ölçütü Standart Sapması	0,11
Alpha	-0,13
Beta	-1,78
Sharpe	0,02
Bilgi Rasyosu Değeri (Yıllıklandırılmış)	0,00

\*\*Fonun geçmiş yıllara ait getirileri ve sene başından itibaren getirisi, ilgili hesap dönemine ait olarak yılın ilk iş günü ve son iş günü arasındaki değerlemeye göre hesaplanmaktadır.

## Fon Temasına Dair Görüş

## Yatırım Stratejisi

Fon'un yatırım amacı, Dünya altın piyasalarındaki fiyat gelişmelerini fonun yatırımcısına yüksek oranda yansıtarak orta ve uzun vadede istikrarlı bir getiri sağlamaktır. Fon toplam değerinin en az %80'i devamlı olarak borsada işlem gören altın ve altına dayalı para ve sermaye piyasası araçlarına yatırılır.

## Kime Uygun?

Dünya altın piyasalarındaki fiyat gelişmelerinden faydalanarak orta ve uzun vadede istikrarlı bir getiri hedefleyen yatırımcılar için uygundur.

## Karşılaştırma Ölçütü

%100 BIST-KYD Altın Fiyat Ağırlıklı Ortalama Endeksi

## Bu Fon Ne kadar Riskli?

6. Seviye Yüksek Risk

Fon risk değeri; fonun haftalık getirileri üzerinden, volatilitesi dikkate alınarak hesaplanır. Bir en az riskli 7 en fazla riskli olmak üzere risk değeri 1 ile 7 arasındadır.

## Vergilendirme

Gerçek Kişiler : 193 Sayılı GVK'nın geçici 67. Maddesinde yer alan yatırım fon katılma payı alım satım kazancı tevkifat oranları;  
23.12.2020-30.04.2024 tarih aralığı için %0  
01.05.2024-31.10.2024 tarih aralığı için %7,5  
01.11.2024-31.01.2025 tarih aralığı için %10  
01.02.2025-08.07.2025 tarih aralığı için %15  
09.07.2025 tarihinden itibaren %17,5  
Tüzel Kişiler: Kurumlar Vergisine tabii olup stopaj %0

## Geçmiş Yıl Getirileri (%)

	1 Aylık	3 Aylık	6 Aylık	1 Yıllık	Yılbaşından Beri
YKT	0,50	-9,87	14,85	54,51	8,45
KÖ*	1,06	-8,38	17,24	60,51	9,15
	2021	2022	2023	2024	2025
YKT	70,56	40,01	79,29	55,43	92,56
KÖ*	71,56	40,86	80,23	52,44	104,04

\* Karşılaştırma Ölçütü

## Fon Künyesi

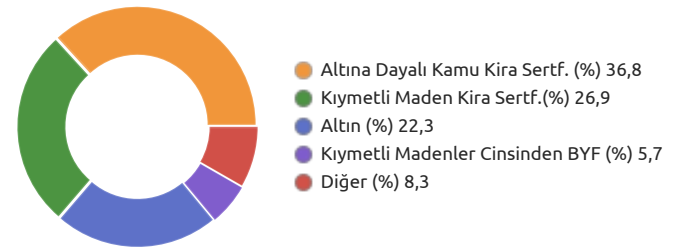
Fon Kodu (Banka ve TEFAS Kodu)	YFBA1 / YKT
Halka Arz Tarihi	15.03.2010
Büyükölç (TL)	34.355.739.232
Fon Fiyatı (TL)	0,879849
Yıllık Yönetim Ücreti	%2,01
TEFAS Durumu	Açık

## Alım - Satım Kuralları \*

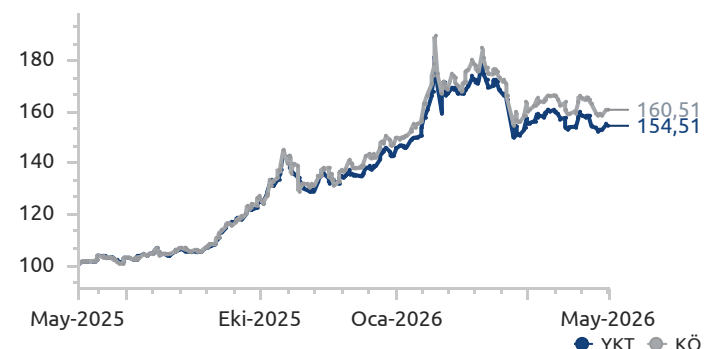
**Alım** 13:30'a kadar verilen alış talimatları T+1 fiyatıyla T+1 gününde, 13:30'dan sonra verilen alış talimatları T+2 fiyatıyla T+2'de gerçekleşir.

**Satım** 13:30'a kadar verilen satış talimatları T+1 fiyatıyla T+1 gününde, 13:30'dan sonra verilen satış talimatları T+2 fiyatıyla T+2'de gerçekleşir.

## Fon Varlık Dağılımı



## Fon ve Karşılaştırma Ölçütü Değişimi



Varlık Sınıfı	Kod (ISIN)	Varlık Detayı	Vade	Oran (%)
Devlet Tahvil ve Hazine Bonoları	TRT180827T35	Türkiye 0,6 18/08/27	18.08.2027	13,08
Devlet Tahvil ve Hazine Bonoları	TRT120626T18	Türkiye 1,7 12/06/26	12.06.2026	8,15
Kira Sertifikası	TRD200526T17	Türkiye 1,2 20/05/26	20.05.2026	7,01
Kira Sertifikası	TRD120626T16	Türkiye 1,7 12/06/26	12.06.2026	6,83
Kira Sertifikası	TRD180827T17	Türkiye 0,6 18/08/27	18.08.2027	6,26
Devlet Tahvil ve Hazine Bonoları	TRT150328T16	Türkiye 0,8 15/03/28	15.03.2028	5,99
Borsa Yatırım Fonu	ISGLK	İş Portföy Altın Katılım Borsa Yatırım Fonu	-	5,74
Kira Sertifikası	TRD071026T17	Türkiye 1,5 07/10/26	07.10.2026	4,81
Borsa Yatırım Fonu	LBUL	Wisdomtree Commodity Securities Limited	-	3,52
Yatırım Fonu	YPT	YKP Para Piyasası Serbest (TL) Fon	-	2,34

\*2026/04 itibarıyla.

	Oran (%)
Fonun Standart Sapması	2,05
Karşılaştırma Ölçütü Standart Sapması	1,95
Alpha	-0,01
Beta	0,94
Sharpe	-0,02
Bilgi Rasyosu Değeri (Yıllıklandırılmış)	-0,00

**Fon Temasına Dair Görüş**

İklim krizi ve küresel ısınmayla birlikte, artan talep ve arz kısıtı tarım temasının her geçen gün önemini arttırmakta, tarım ve gıda teknolojileri ve üretimi artırıcı programlar daha da önemli hale gelmektedir. Fon, küresel tarım sektöründe faaliyet gösteren şirketlere yatırım yapması nedeni ile uzun vadede öne çıkan fonlar arasındadır.

**Yatırım Stratejisi**

Fon'un ana yatırım stratejisi küresel tarım sektöründe faaliyet gösteren şirketler ve bu şirketlere hizmet/ ürün sağlayan şirketlerin ihraç ettikleri kıymetlere yatırım imkanı sunmak olarak belirlenmiştir. Fonun asgari %80'i devamlı olarak yerli/yabancı hisse senetlerine, Amerikan ve Global Depo Sertifikalarına, yerli/yabancı borçlanma araçlarına ve kira sertifikalarına, temaya uygun yerli/yabancı yatırım fonu ve borsa yatırım fonlarına yatırılacaktır.

**Kime Uygun?**

Tarım ve gıda teknolojileri ile üretimi artırıcı faaliyetler gösteren şirketlere yatırım yapmak isteyen yatırımcılar.

**Karşılaştırma Ölçütü**

%65 INDEX GLOBAL AGRICULTURE NET TOTAL RETURN ENDEKSİ + %20 BIST GIDA, İÇECEK GETİRİ + %15 BIST-KYD Repo (Brüt)

**Bu Fon Ne kadar Riskli?**

**5. Seviye Orta Risk**

Fon risk değeri; fonun haftalık getirileri üzerinden, volatilitesi dikkate alınarak hesaplanır. Bir en az riskli 7 en fazla riskli olmak üzere risk değeri 1 ile 7 arasındadır.

**Vergilendirme**

Fon katılma payı alım satım kazancı;

**Gerçek Kişiler**

31.01.2025 tarihine kadar olan alımlar %10  
01.02.2025-08.07.2025 tarih aralığı için %15  
09.07.2025 tarihinden itibaren %17,5

Tüzel Kişiler: Kurumlar Vergisine tabidir, stopaj %0'dır.

**Geçmiş Yıl Getirileri (%)\*\***

	1 Aylık	3 Aylık	6 Aylık	1 Yıllık	Yılbaşından Beri
YTV	-0,07	3,43	24,51	37,35	20,51
KÖ*	0,25	4,22	24,84	41,75	20,50
	2021	2022	2023	2024	2025
YTV	-	-	51,17	18,70	31,15
KÖ*	-	-	46,92	24,37	48,10

\* Karşılaştırma Ölçütü

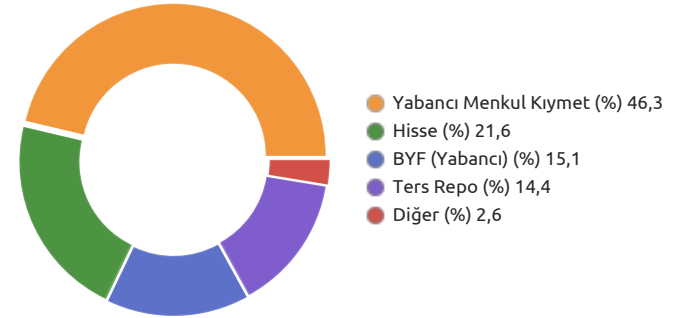
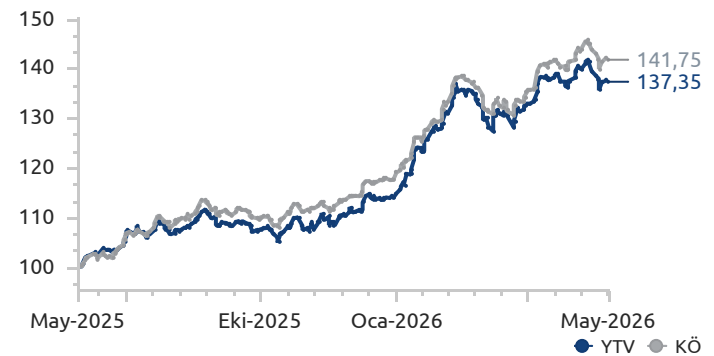
**Fon Künyesi**

Fon Kodu (Banka ve TEFAS Kodu)	TARIM / YTV
Halka Arz Tarihi	23.05.2023
Büyüklik (TL)	217.590.796
Fon Fiyatı (TL)	2,836244
Yıllık Yönetim Ücreti	%2,48
TEFAS Durumu	Açık

**Alım - Satım Kuralları \***

**Alım** 13:30'a kadar verilen alış talimatları T+1 fiyatıyla T+1 gününde, 13:30'dan sonra verilen alış talimatları T+2 fiyatıyla T+2'de gerçekleşir.

**Satım** 13:30'a kadar verilen satış talimatları T+1 fiyatıyla T+3 gününde, 13:30'dan sonra verilen satış talimatları T+2 fiyatıyla T+4'te gerçekleşir.

**Fon Varlık Dağılımı****Fon ve Karşılaştırma Ölçütü Değişimi**

Varlık Sınıfı	Kod (ISIN)	Varlık Detayı	Vade	Oran (%)
Borsa Yatırım Fonu	MOO	Vaneck Vectors Agribusiness Etf	-	6,48
Borsa Yatırım Fonu	FTAG	First Trust Indxx Global Agriculture Etf	-	6,36
Yabancı Menkul Kıymetler	CTVA	Corteva Inc	-	6,30
Yabancı Menkul Kıymetler	BAS	Basf Se	-	6,10
Yabancı Menkul Kıymetler	DE	Deere & Co	-	5,48
Yabancı Menkul Kıymetler	BAYN	Bayer Ag	-	5,07
Hisse Senedi	CCOLA	Coca Cola İçecek	-	4,94
Hisse Senedi	AEFES	Anadolu Efes Biracılık	-	3,54
Yabancı Menkul Kıymetler	NTR	Nutrien Ltd	-	3,42
Yabancı Menkul Kıymetler	BG	Bunge Global Sa	-	3,28

\*2026/04 itibarıyla.

	Oran (%)
Fonun Standart Sapması	0,83
Karşılaştırma Ölçütü Standart Sapması	0,74
Alpha	-0,00
Beta	0,79
Sharpe	0,07
Bilgi Rasyosu Değeri (Yıllıklandırılmış)	0,00

\*\*Fonun geçmiş yıllara ait getirileri ve sene başından itibaren getirisi, ilgili hesap dönemine ait olarak yılın ilk iş günü ve son iş günü arasındaki değerlemeye göre hesaplanmaktadır.

**Fon Temasına Dair Görüş**

Gümüş ve gümüşe dayalı sermaye piyasası araçlarına yaptığı yatırım ile öne çıkmaktadır.

**Yatırım Stratejisi**

Fon yatırım stratejisi olarak fon toplam değerinin en az %80'i devamlı olarak gümüşe dayalı yatırım fonları katılma payları ve/veya gümüş endeksini takip etmek üzere kurulu borsa yatırım fonu katılma paylarına yatırılır. Yerli ve yabancı borsalarda işlem gören ve hedefi gümüş fiyatının TL para birimine yansımalarını azami ölçüde yansıtmak olan borsa yatırım fonlarına yatırım yapmaktadır.

**Kime Uygun?**

Gümüş fiyatlarındaki gelişmelerden faydalanmak isteyen orta ve uzun vadede getiri hedefleyen yatırımcılar.

**Karşılaştırma Ölçütü**

%95 XAG- GÜMÜŞ FİYAT TL ENDEKSİ + %5 BIST-KYD Repo (Brüt)

**Bu Fon Ne kadar Riskli?**

**7. Seviye Yüksek Risk**

Fon risk değeri; fonun haftalık getirileri üzerinden, volatilitesi dikkate alınarak hesaplanır. Bir en az riskli 7 en fazla riskli olmak üzere risk değeri 1 ile 7 arasındadır.

**Vergilendirme**

Gerçek Kişiler : 193 Sayılı GVK'nın geçici 67. Maddesinde yer alan yatırım fon katılma payı alım satım kazancı tevkifat oranları;  
23.12.2020-30.04.2024 tarih aralığı için %0  
01.05.2024-31.10.2024 tarih aralığı için %7,5  
01.11.2024-31.01.2025 tarih aralığı için %10  
01.02.2025-08.07.2025 tarih aralığı için %15  
09.07.2025 tarihinden itibaren %17,5  
Tüzel Kişiler: Kurumlar Vergisine tabii olup stopaj %0

**Geçmiş Yıl Getirileri (%)\*\***

	1 Aylık	3 Aylık	6 Aylık	1 Yıllık	Yılbaşından Beri
YZG	5,41	-14,60	47,19	156,99	10,31
KÖ*	6,71	-15,10	43,81	162,22	13,58
	2021	2022	2023	2024	2025
YZG	53,64	34,82	54,35	45,16	188,76
KÖ*	65,19	43,09	54,40	46,84	191,46

\* Karşılaştırma Ölçütü

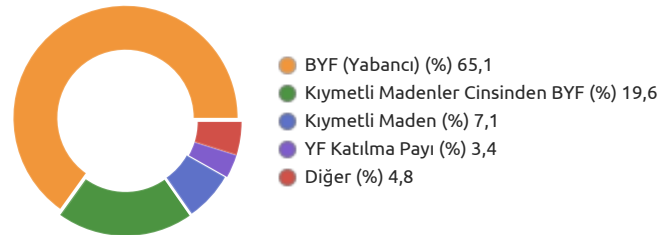
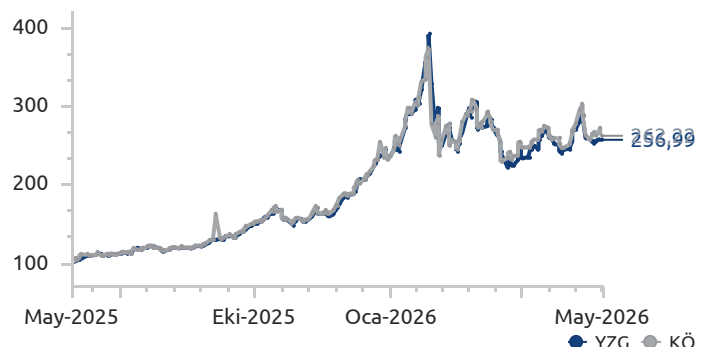
**Fon Künyesi**

Fon Kodu (Banka ve TEFAS Kodu)	GUMUS / YZG
Halka Arz Tarihi	11.01.2021
Büyükölç (TL)	13.389.883.290
Fon Fiyatı (TL)	14,782962
Yıllık Yönetim Ücreti	%2,80
TEFAS Durumu	Açık

**Alım - Satım Kuralları \***

**Alım** 13:30'a kadar verilen alış talimatları T+1 fiyatıyla T+1 gününde, 13:30'dan sonra verilen alış talimatları T+2 fiyatıyla T+2'de gerçekleşir.

**Satım** 13:30'a kadar verilen satış talimatları T+1 fiyatıyla T+2 gününde, 13:30'dan sonra verilen satış talimatları T+2 fiyatıyla T+3'te gerçekleşir.

**Fon Varlık Dağılımı****Fon ve Karşılaştırma Ölçütü Değişimi**

Varlık Sınıfı	Kod (ISIN)	Varlık Detayı	Vade	Oran (%)
Borsa Yatırım Fonu	GMSTR	Qnb Portfoy Gumus Katılım Byf	-	18,91
Borsa Yatırım Fonu	SIVR	Abrdn Physical Silver Shares Etf	-	18,20
Borsa Yatırım Fonu	SVUSA_US	Ubs Silver Usd Acc	-	17,00
Borsa Yatırım Fonu	ZSILU1_US	Swisscanto Silver Etf-A (Usd)	-	12,86
Altın ve Kıymetli Madenler	GUMUS		-	10,51
Borsa Yatırım Fonu	SLV	Ishares Silver Trust	-	10,38
Borsa Yatırım Fonu	ZSILE1_EU	Swisscanto Silver Etf-A (Eur)	-	5,06
Yatırım Fonu	YPT	YKP Para Piyasası Serbest (TL) Fon	-	2,12
Yatırım Fonu	YLB	YKP Para Piyasası Fonu	-	2,09
Borsa Yatırım Fonu	LSIL	Wisdomtree Commodity Securities Limited	-	2,05

\*2026/04 itibarıyla.

	Oran (%)
Fonun Standart Sapması	4,98
Karşılaştırma Ölçütü Standart Sapması	5,01
Alpha	-0,02
Beta	0,70
Sharpe	0,02
Bilgi Rasyosu Değeri (Yıllıklandırılmış)	-0,01

\*\*Fonun geçmiş yıllara ait getirileri ve sene başından itibaren getirisi, ilgili hesap dönemine ait olarak yılın ilk iş günü ve son iş günü arasındaki değerlemeye göre hesaplanmaktadır.

**Fon Temasına Dair Görüş**

Altın ve gümüşe tek bir fon çatısı altında yatırım yapabilirsiniz. Fon'un icazet belgesi mevcuttur.

**Yatırım Stratejisi**

Fon toplam değerinin en az %80'i katılım finans ilke ve standartları çerçevesinde devamlı olarak borsada işlem gören kıymetli madenler ve bunlara dayalı para ve sermaye piyasası araçlarından oluşur.

**Kime Uygun?**

Altın ve gümüş fiyatlarındaki gelişmelerden faydalanmak isteyen orta ve uzun vadede getiri hedefleyen yatırımcılar

**Karşılaştırma Ölçütü**

%45 BIST-KYD Altın Fiyat Ağırlıklı Ortalama + %45 Borsa İstanbul Kıymetli Madenler Piyasası Gümüş Ağırlıklı Ortalama Fiyatı + %10 BIST-KYD 1 Aylık Kar Payı TL

**Bu Fon Ne kadar Riskli?**

6. Seviye Yüksek Risk

Fon risk değeri; fonun haftalık getirileri üzerinden, volatilitesi dikkate alınarak hesaplanır. Bir en az riskli 7 en fazla riskli olmak üzere risk değeri 1 ile 7 arasındadır.

**Vergilendirme**

Fon katılma payı alım satım kazancı:  
Gerçek Kişiler: % 17,5 stopaja,  
Tüzel Kişiler: Kurumlar Vergisine tabidir, stopaj %0'dır.

**Geçmiş Yıl Getirileri (%)**

	1 Aylık	3 Aylık	6 Aylık	1 Yıllık	Kuruluştan Beri
KMN	2,94	-11,01	-	-	-0,12
KÖ*	3,32	-8,84	-	-	-1,07
	2021	2022	2023	2024	2025
KMN	-	-	-	-	-
KÖ*	-	-	-	-	-

\* Karşılaştırma Ölçütü

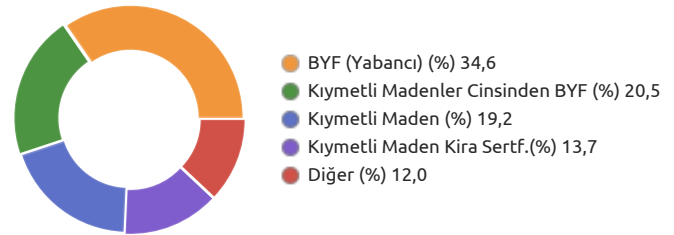
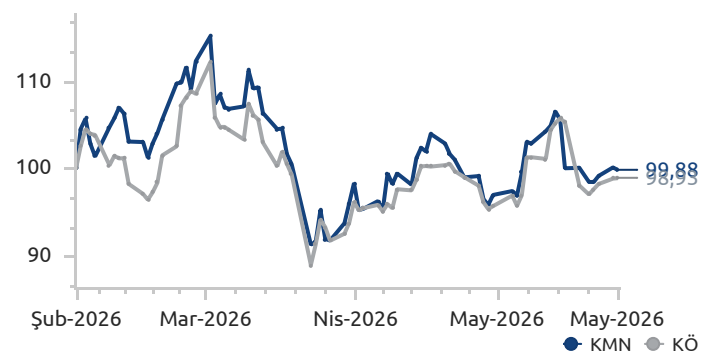
**Fon Künyesi**

Fon Kodu (Banka ve TEFAS Kodu)	YFKMN / KMN
Halka Arz Tarihi	02.02.2026
Büyükölç (TL)	480.879.934
Fon Fiyatı (TL)	0,998794
Yıllık Yönetim Ücreti	%0,60
TEFAS Durumu	Açık

**Alım - Satım Kuralları \***

**Alım** 13:30'a kadar verilen alım talimatları T+1 fiyatıyla T+1 gününde, 13:30'dan sonra verilen alım talimatları T+2 fiyatıyla T+2'de gerçekleşir.

**Satım** 13:30'a kadar verilen satım talimatları T+1 fiyatıyla T+1 gününde, 13:30'dan sonra verilen satım talimatları T+2 fiyatıyla T+2'de gerçekleşir.

**Fon Varlık Dağılımı****Fon ve Karşılaştırma Ölçütü Değişimi**

Varlık Sınıfı	Kod (ISIN)	Varlık Detayı	Vade	Oran (%)
Altın ve Kıymetli Madenler	GUMUS		-	15,39
Borsa Yatırım Fonu	GLD	Spdr Gold Trust Spdr Gold Shares	-	11,86
Borsa Yatırım Fonu	IAU	Ishares Gold Trust	-	10,85
Borsa Yatırım Fonu	SIVR	Abrdn Physical Silver Shares Etf	-	9,88
Kira Sertifikası	TRD180827T17	Türkiye 0,6 18/08/27	18.08.2027	9,23
Borsa Yatırım Fonu	SLV	Ishares Silver Trust	-	8,98
Borsa Yatırım Fonu	GMSTR	Qnb Portfoy Gumus Katılım Byf	-	8,26
Borsa Yatırım Fonu	ZSILU1_US	Swisscanto Silver Etf-A (Usd)	-	6,53
Borsa Yatırım Fonu	GLDTR	Qnb Portfoy Altın Katılım Byf	-	0,63
Yatırım Fonu	PKT	YKP Para Piyasası Katılım Serbest (TL) Fon	-	0,55

\*2026/04 itibarıyla.

	Oran (%)
Fonun Standart Sapması	2,38
Karşılaştırma Ölçütü Standart Sapması	2,24
Alpha	0,01
Beta	0,71
Sharpe	-0,05
Bilgi Rasyosu Değeri (Yıllıklandırılmış)	0,01

**Fon Temasına Dair Görüş**

Fon kıstas olarak Koç Şirketleri İştirak getiri endeksini takip etmekle birlikte ağırlıklı Koç grubu hisselerine yatırım yapar. TCMB para ve maliye politikası, yurt içi faiz ve regülasyon kararları hisse piyasalarının yönü konusunda belirleyici olacaktır.

**Yatırım Stratejisi**

Fon toplam değerinin en az %80'i devamlı olarak Sermaye Piyasası Kurulu'nun finansal raporlama standartlarına ilişkin düzenlemeleri kapsamındaki Koç Holding iştiraklerinin para ve sermaye piyasası araçlarından ve Fon toplam değerinin en az %80'i ortaklık paylarından oluşur.

**Kime Uygun?**

Koç Holding iştiraklerinden oluşan bir portföye tek bir fon altında yatırım yapmak isteyen yatırımcılar.

**Karşılaştırma Ölçütü**

%10 BIST-KYD Repo (Brüt) + %90 Reuters Koç Şirketleri İştirak Getiri Endeksi

**Bu Fon Ne kadar Riskli?**

**6. Seviye Yüksek Risk**

Fon risk değeri; fonun haftalık getirileri üzerinden, volatilitesi dikkate alınarak hesaplanır. Bir en az riskli 7 en fazla riskli olmak üzere risk değeri 1 ile 7 arasındadır.

**Vergilendirme**

Fon katılma payı alım satım kazancı:

Gerçek Kişiler: Unvanında "Hisse Senedi Yoğun Fon" ifadesi geçen tüm fonlardan elde edilen gelirler için stopaj oranı %0'dır.

Tüzel Kişiler: Kurumlar Vergisine tabidir, stopaj %0'dır.

**Geçmiş Yıl Getirileri (%)**

	1 Aylık	3 Aylık	6 Aylık	1 Yıllık	Yılbaşından Beri
YAS	-6,80	-5,83	6,78	31,46	5,47
KÖ*	-6,92	-5,43	8,42	37,17	7,23
	2021	2022	2023	2024	2025
YAS	42,51	160,15	61,91	26,01	8,03
KÖ*	50,73	187,20	63,25	29,66	12,63

\* Karşılaştırma Ölçütü

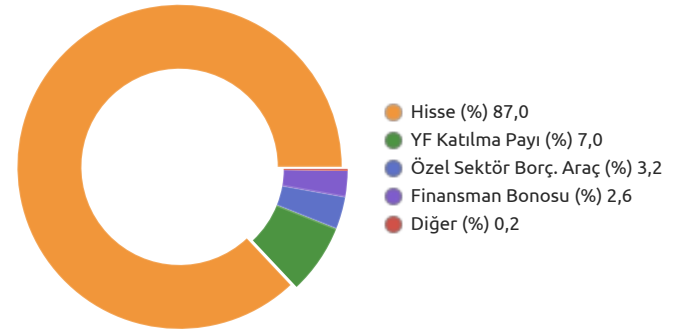
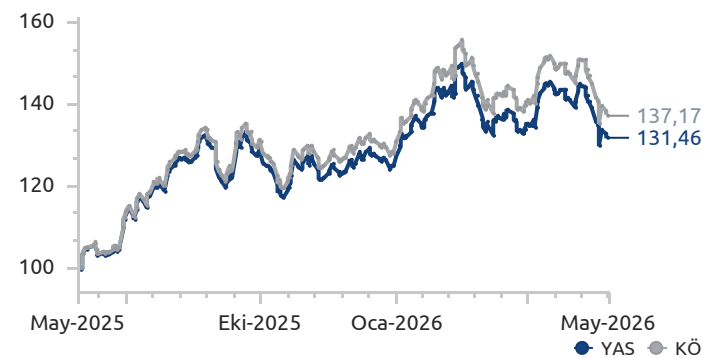
**Fon Künyesi**

Fon Kodu (Banka ve TEFAS Kodu)	YFAI1 / YAS
Halka Arz Tarihi	28.09.1998
Büyüklik (TL)	6.692.212.896
Fon Fiyatı (TL)	13,987580
Yıllık Yönetim Ücreti	%3,55
TEFAS Durumu	Açık

**Alım - Satım Kuralları \***

**Alım** 13:30'a kadar verilen alış talimatları T+1 fiyatıyla T+1 gününde, 13:30'dan sonra verilen alış talimatları T+2 fiyatıyla T+2'de gerçekleşir.

**Satım** 13:30'a kadar verilen satış talimatları T+1 fiyatıyla T+2 gününde, 13:30'dan sonra verilen satış talimatları T+2 fiyatıyla T+3'te gerçekleşir.

**Fon Varlık Dağılımı****Fon ve Karşılaştırma Ölçütü Değişimi**

Varlık Sınıfı	Kod (ISIN)	Varlık Detayı	Vade	Oran (%)
Hisse Senedi	AYGAZ	Aygaz	-	9,88
Hisse Senedi	TUPRS	Tüpraş	-	9,79
Hisse Senedi	KCHOL	Koç Holding	-	9,70
Hisse Senedi	TOASO	Tofaş Otomobil Fab.	-	9,66
Hisse Senedi	OTKAR	Otokar	-	9,65
Hisse Senedi	ARCLK	Arçelik	-	9,40
Hisse Senedi	YKBNK	Yapı ve Kredi Bankası	-	9,36
Hisse Senedi	TTRAK	Türk Traktör	-	8,92
Hisse Senedi	FROTO	Ford Otosan	-	8,80
Yatırım Fonu	YPT	YKP Para Piyasası Serbest (TL) Fon	-	2,02

\*2026/04 itibarıyladır.

	Oran (%)
Fonun Standart Sapması	1,38
Karşılaştırma Ölçütü Standart Sapması	1,41
Alpha	-0,02
Beta	0,98
Sharpe	-0,05
Bilgi Rasyosu Değeri (Yıllıklandırılmış)	-0,25

**Fon Temasına Dair Görüş**

Fon, bankacılık sektöründeki hisselerin performansından etkilenmektedir. Konsantre yapısıyla bankacılık sektöründe pozisyon almak isteyen yatırımcılar için uygundur.

**Yatırım Stratejisi**

Fon toplam değerinin en az %80'i devamlı olarak bankacılık sektöründe faaliyet gösteren şirketlerin ortaklık paylarına ve bu ortaklık paylarını takip eden endeksleri takip etmek üzere kurulan borsa yatırım fonları katılma paylarına yatırım yapacaktır.

**Kime Uygun?**

Bist Bankalar Endeksi'nde yer alan finansal kurum hisse senetlerine yatırım yapmak isteyen nitelikli yatırımcılar.

**Karşılaştırma Ölçütü**

%90 BIST Banka Getiri + %10 BIST-KYD Repo (Brüt)

**Bu Fon Ne kadar Riskli?**

**7. Seviye Yüksek Risk**

Fon risk değeri; fonun haftalık getirileri üzerinden, volatilitesi dikkate alınarak hesaplanır. Bir en az riskli 7 en fazla riskli olmak üzere risk değeri 1 ile 7 arasındadır.

**Vergilendirme**

Fon katılma payı alım satım kazancı:

Gerçek Kişiler: Unvanında "Hisse Senedi Yoğun Fon" ifadesi geçen tüm fonlardan elde edilen gelirler için stopaj oranı % 0'dır.

Tüzel Kişiler: Kurumlar Vergisine tabidir, stopaj %0'dır.

**Geçmiş Yıl Getirileri (%)**

	1 Aylık	3 Aylık	6 Aylık	1 Yıllık	Yılbaşından Beri
YCP	-8,19	-21,38	-0,68	27,33	-4,65
KÖ*	-7,39	-19,00	2,19	33,74	-1,99
	2021	2022	2023	2024	2025
YCP	-	147,36	81,02	67,45	13,60
KÖ*	-	163,70	79,46	72,41	19,40

\* Karşılaştırma Ölçütü

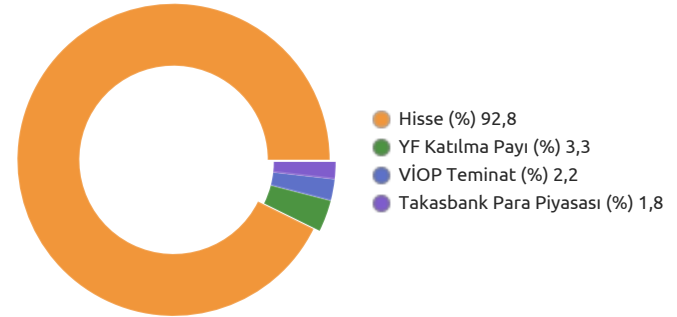
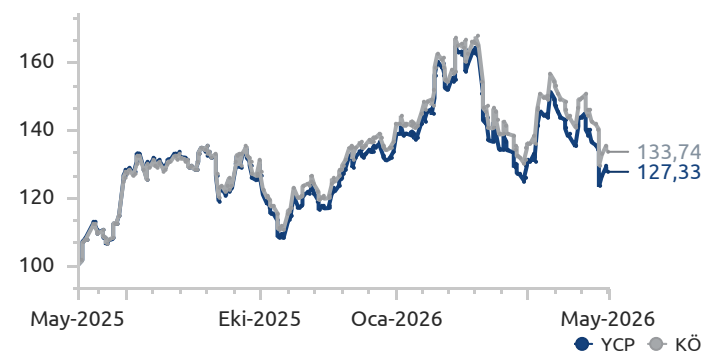
**Fon Künyesi**

Fon Kodu (Banka ve TEFAS Kodu)	BANK1 / YCP
Halka Arz Tarihi	01.04.2022
Büyüklik (TL)	1.092.782.380
Fon Fiyatı (TL)	8,121020
Yıllık Yönetim Ücreti	%3,00
TEFAS Durumu	Açık

**Alım - Satım Kuralları \***

**Alım** 13:30'a kadar verilen alış talimatları T+1 fiyatıyla T+1 gününde, 13:30'dan sonra verilen alış talimatları T+2 fiyatıyla T+2'de gerçekleşir.

**Satım** 13:30'a kadar verilen satış talimatları T+1 fiyatıyla T+2 gününde, 13:30'dan sonra verilen satış talimatları T+2 fiyatıyla T+3'te gerçekleşir.

**Fon Varlık Dağılımı****Fon ve Karşılaştırma Ölçütü Değişimi**

Varlık Sınıfı	Kod (ISIN)	Varlık Detayı	Vade	Oran (%)
Hisse Senedi	AKBNK	Akbank	-	30,02
Hisse Senedi	YKBNK	Yapı ve Kredi Bankası	-	21,82
Hisse Senedi	ISCTR	İş Bankası (C)	-	13,38
Hisse Senedi	GARAN	Garanti Bankası	-	12,05
Yatırım Fonu	YPT	YKP Para Piyasası Serbest (TL) Fon	-	8,50
Hisse Senedi	VAKBN	T. Vakıflar Bankası	-	3,62
Hisse Senedi	HALKB	Halk Bankası	-	3,41
Hisse Senedi	SKBNK	Şekerbank	-	2,22
Hisse Senedi	TSKB	T.S.K.B.	-	1,19
Hisse Senedi	ALBRK	Albaraka Türk Katılım Bankası	-	1,15

\*2026/04 itibarıyladır.

	Oran (%)
Fonun Standart Sapması	2,49
Karşılaştırma Ölçütü Standart Sapması	2,38
Alpha	-0,02
Beta	1,05
Sharpe	-0,06
Bilgi Rasyosu Değeri (Yıllıklandırılmış)	-0,18

**Fon Temasına Dair Görüş**

Temel analiz ve makroekonomik göstergeler ışığında oluşturulan model portföy, BIST 100 Endeksi'ni etkileyen yurt içi faiz ve regülasyon kararları gibi dinamiklerden etkilense de genel olarak olumlu beklentilerimiz devam etmektedir.

**Yatırım Stratejisi**

Fonun yatırım amacı, Yapı Kredi Portföy'ün uzman analistleri tarafından oluşturulan Model Portföyü baz alarak, piyasaları etkilemesi beklenen iç ve dış politik, ekonomik ve diğer faktörler paralelinde, makroekonomik analiz ve temel analiz yöntemlerini kullanarak hisse senedi piyasalarından faydalanmaktır. Fon portföy değerinin en az %80'i devamlı olarak menkul kıymet yatırım ortaklıkları payları hariç olmak üzere BİST'te işlem gören hisse senetlerine yatırılır.

**Kime Uygun?**

Politik, ekonomik ve diğer faktörler değerlendirilerek makroekonomik ve temel analizlerle oluşturulan Model Portföyü baz alarak, hisse senedi piyasasına

**Karşılaştırma Ölçütü**

%60 BIST 100 GETİRİ + %30 BIST TÜM GETİRİ + %10 BIST-KYD Repo (Brüt)

**Bu Fon Ne kadar Riskli?**

**6. Seviye Yüksek Risk**

Fon risk değeri; fonun haftalık getirileri üzerinden, volatilitesi dikkate alınarak hesaplanır. Bir en az riskli 7 en fazla riskli olmak üzere risk değeri 1 ile 7 arasındadır.

**Vergilendirme**

Fon katılma payı alım satım kazancı:

Gerçek Kişiler: Unvanında "Hisse Senedi Yoğun Fon" ifadesi geçen tüm fonlardan elde edilen gelirler için stopaj oranı % 0'dır.

Tüzel Kişiler: Kurumlar Vergisine tabidir, stopaj %0'dır.

**Geçmiş Yıl Getirileri (%)**

	1 Aylık	3 Aylık	6 Aylık	1 Yıllık	Yılbaşından Beri
YDI	-4,05	-5,26	15,26	34,55	10,44
KÖ*	-3,90	2,94	27,22	56,50	22,67
	2021	2022	2023	2024	2025
YDI	32,12	190,68	61,12	45,18	13,50
KÖ*	28,90	177,80	39,27	38,31	23,42

\* Karşılaştırma Ölçütü

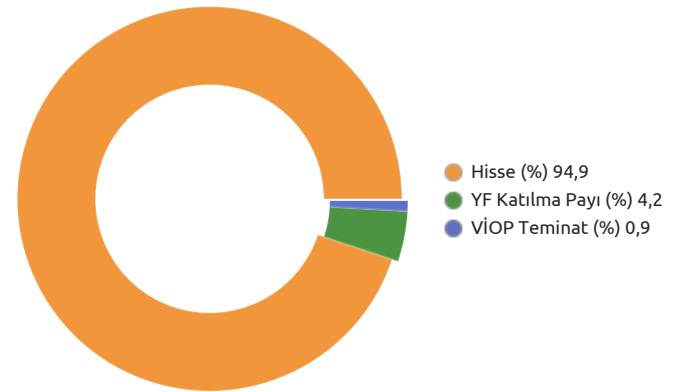
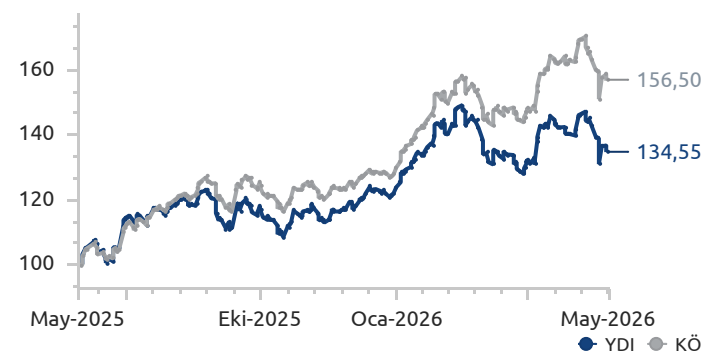
**Fon Künyesi**

Fon Kodu (Banka ve TEFAS Kodu)	YFAH2 / YDI
Halka Arz Tarihi	04.06.2012
Büyüklik (TL)	1.113.657.919
Fon Fiyatı (TL)	0,427806
Yıllık Yönetim Ücreti	%3,45
TEFAS Durumu	Açık

**Alım - Satım Kuralları \***

**Alım** 13:30'a kadar verilen alım talimatları T+1 fiyatıyla T+1 gününde, 13:30'dan sonra verilen alım talimatları T+2 fiyatıyla T+2'de gerçekleşir.

**Satım** 13:30'a kadar verilen satış talimatları T+1 fiyatıyla T+2 gününde, 13:30'dan sonra verilen satış talimatları T+2 fiyatıyla T+3'te gerçekleşir.

**Fon Varlık Dağılımı****Fon ve Karşılaştırma Ölçütü Değişimi**

Varlık Sınıfı	Kod (ISIN)	Varlık Detayı	Vade	Oran (%)
Hisse Senedi	ASELS	Aselsan	-	7,76
Hisse Senedi	TUPRS	Tüpraş	-	6,60
Hisse Senedi	SAHOL	Sabancı Holding	-	6,26
Hisse Senedi	BIMAS	Bim Birleşik Mağazalar	-	6,23
Hisse Senedi	THYAO	Türk Hava Yolları	-	5,18
Hisse Senedi	KCHOL	Koç Holding	-	4,92
Hisse Senedi	CCOLA	Coca Cola İçecek	-	4,60
Hisse Senedi	KRDMD	Kardemir (D)	-	4,53
Hisse Senedi	AKBNK	Akbank	-	4,12
Hisse Senedi	TRMET	Tr Anadolu Metal Madencilik	-	3,99

\*2026/04 itibarıyladır.

	Oran (%)
Fonun Standart Sapması	1,60
Karşılaştırma Ölçütü Standart Sapması	1,46
Alpha	-0,10
Beta	1,06
Sharpe	-0,01
Bilgi Rasyosu Değeri (Yıllıklandırılmış)	-0,27

**Fon Temasına Dair Görüş**

Fon, BIST 30 endeksinde yer alan hisse senetlerine yatırım yapmakla birlikte, TCMB kararları ve maliye politikalarından alınan kararlar piyasanın yönü konusunda belirleyici olacaktır.

**Yatırım Stratejisi**

Fon toplam değerinin en az %80'i devamlı olarak baz alınan endeks olan BIST 30 Endeksi kapsamındaki ortaklık paylarından örnekleme yoluyla seçilenlere ve en az %80'ini devamlı olarak sadece BIST 30 Endeks kapsamındaki varlıklara yatırım yapan borsa yatırım fonu katılma paylarına yatırılır. Baz alınan endeksin değeri ile fonun birim pay değeri arasındaki korelasyon katsayısı en az %90 olmalıdır.

**Kime Uygun?**

Yerli hisse senedi piyasasına yatırım yaparak ilgili endekslerin üzerinde getiriye hedefleyen yatırımcılar için uygundur.

**Karşılaştırma Ölçütü**

%90 BIST 30 GETİRİ + %10 BIST-KYD Repo (Brüt)

**Bu Fon Ne kadar Riskli?**

6. Seviye Yüksek Risk

Fon risk değeri; fonun haftalık getirileri üzerinden, volatilitesi dikkate alınarak hesaplanır. Bir en az riskli 7 en fazla riskli olmak üzere risk değeri 1 ile 7 arasındadır.

**Vergilendirme**

Fon katılma payı alım satım kazancı:

Gerçek Kişiler: Unvanında "Hisse Senedi Yoğun Fon" ifadesi geçen tüm fonlardan elde edilen gelirler için stopaj oranı % 0'dır.

Tüzel Kişiler: Kurumlar Vergisine tabidir, stopaj %0'dır.

**Geçmiş Yıl Getirileri (%)**

	1 Aylık	3 Aylık	6 Aylık	1 Yıllık	Yılbaşından Beri
YEF	-6,55	0,93	29,96	55,65	25,50
KÖ*	-5,68	2,10	30,91	58,80	27,15
	2021	2022	2023	2024	2025
YEF	22,11	182,85	47,09	43,16	16,68
KÖ*	27,93	177,01	38,06	40,79	20,06

\* Karşılaştırma Ölçütü

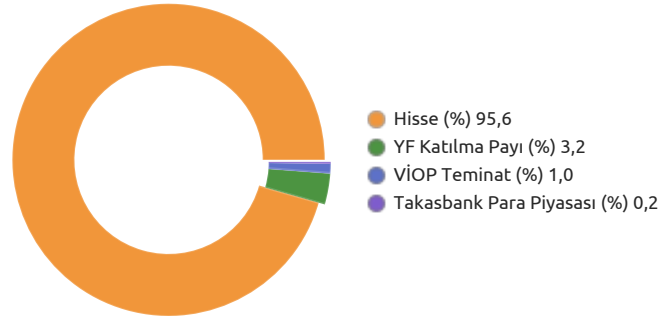
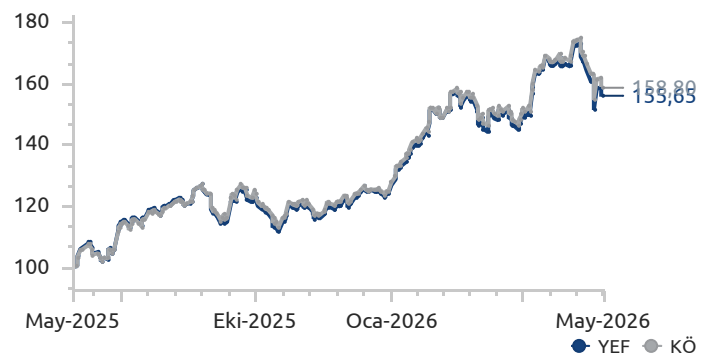
**Fon Künyesi**

Fon Kodu (Banka ve TEFAS Kodu)	YFAE2 / YEF
Halka Arz Tarihi	21.06.2001
Büyüklik (TL)	1.859.117.639
Fon Fiyatı (TL)	0,899542
Yıllık Yönetim Ücreti	%2,01
TEFAS Durumu	Açık

**Alım - Satım Kuralları \***

**Alım** 13:30'a kadar verilen alış talimatları T+1 fiyatıyla T+1 gününde, 13:30'dan sonra verilen alış talimatları T+2 fiyatıyla T+2'de gerçekleşir.

**Satım** 13:30'a kadar verilen satış talimatları T+1 fiyatıyla T+2 gününde, 13:30'dan sonra verilen satış talimatları T+2 fiyatıyla T+3'te gerçekleşir.

**Fon Varlık Dağılımı****Fon ve Karşılaştırma Ölçütü Değişimi**

Varlık Sınıfı	Kod (ISIN)	Varlık Detayı	Vade	Oran (%)
Hisse Senedi	AELS	Aselsan	-	13,16
Hisse Senedi	BIMAS	Bim Birleşik Mağazalar	-	8,11
Hisse Senedi	TUPRS	Tüpraş	-	6,94
Hisse Senedi	AKBNK	Akbank	-	6,55
Hisse Senedi	DSTKF	Destek Finans Faktoring	-	6,11
Hisse Senedi	THYAO	Türk Hava Yolları	-	5,67
Yatırım Fonu	YPT	YKP Para Piyasası Serbest (TL) Fon	-	5,34
Hisse Senedi	KCHOL	Koç Holding	-	4,52
Hisse Senedi	SAHOL	Sabancı Holding	-	3,80
Hisse Senedi	YKBNK	Yapı ve Kredi Bankası	-	3,22

\*2026/04 itibarıyla.

	Oran (%)
Fonun Standart Sapması	1,65
Karşılaştırma Ölçütü Standart Sapması	1,58
Alpha	-0,01
Beta	1,04
Sharpe	0,06
Bilgi Rasyosu Değeri (Yıllıklandırılmış)	-0,08

**Fon Temasına Dair Görüş**

Fon portföyünde büyüme trendi gösteren, büyürken marjlarını koruyabilen, serbest nakit üretimi güçlü, borçluluğu az, yatırım verimliliği yüksek ve tüm bu parametreler doğrultusunda değer vaadeden küçük ve orta ölçekli şirketlere yatırım yapma fırsatı sunar.

**Yatırım Stratejisi**

Fon toplam değerinin en az %80'i devamlı olarak BIST Tüm - 100 Endeksi'nde (XTUMY) yer alan ortaklık paylarına ve bu endeksi takip eden borsa yatırım fonlarına yatırım yapar. BIST Tüm-100 Endeksi BIST Tüm Endeksine dahil olup, BIST 100 Endeksi'nde yer almayan ortaklık paylarından oluşur.

**Kime Uygun?**

Yerli hisse senedi piyasasında yeni halka arz edilen ve hızlı büyüme potansiyeli barındıran hisse senetlerine yatırım yapmak isteyen risk algısı yüksek yatırımcılar için uygundur.

**Karşılaştırma Ölçütü**

%90 BIST TÜM-100 GETİRİ + %10 BIST-KYD Repo (Brüt)

**Bu Fon Ne kadar Riskli?**

**6. Seviye Yüksek Risk**

Fon risk değeri; fonun haftalık getirileri üzerinden, volatilitesi dikkate alınarak hesaplanır. Bir en az riskli 7 en fazla riskli olmak üzere risk değeri 1 ile 7 arasındadır.

**Vergilendirme**

Fon katılma payı alım satım kazancı:

Gerçek Kişiler: Unvanında "Hisse Senedi Yoğun Fon" ifadesi geçen tüm fonlardan elde edilen gelirler için stopaj oranı % 0'dır.

Tüzel Kişiler: Kurumlar Vergisine tabidir, stopaj %0'dır.

**Geçmiş Yıl Getirileri (%)**

	1 Aylık	3 Aylık	6 Aylık	1 Yıllık	Yılbaşından Beri
YHB	0,76	9,69	23,25	50,26	26,27
KÖ*	1,75	17,08	34,42	79,73	27,56
	2021	2022	2023	2024	2025
YHB	-	-	6,86	51,31	10,90
KÖ*	-	-	-0,37	43,42	55,52

\* Karşılaştırma Ölçütü

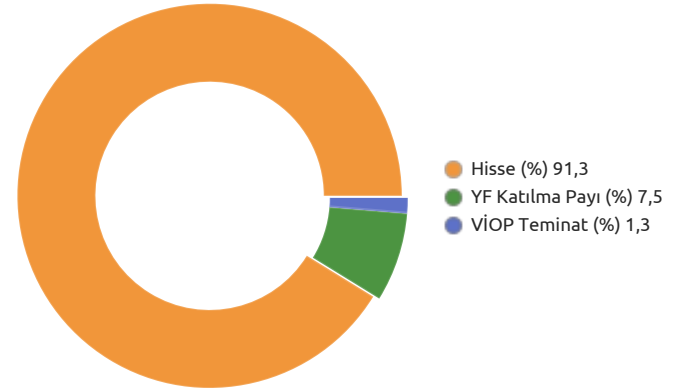
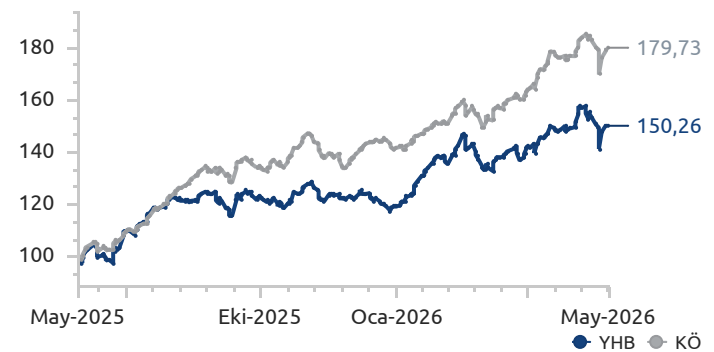
**Fon Künyesi**

Fon Kodu (Banka ve TEFAS Kodu)	YFAE4 / YHB
Halka Arz Tarihi	01.09.2023
Büyüklik (TL)	300.296.899
Fon Fiyatı (TL)	2,264149
Yıllık Yönetim Ücreti	%3,00
TEFAS Durumu	Açık

**Alım - Satım Kuralları \***

**Alım** 13:30'a kadar verilen alış talimatları T+1 fiyatıyla T+1 gününde, 13:30'dan sonra verilen alış talimatları T+2 fiyatıyla T+2'de gerçekleşir.

**Satım** 13:30'a kadar verilen satış talimatları T+1 fiyatıyla T+2 gününde, 13:30'dan sonra verilen satış talimatları T+2 fiyatıyla T+3'te gerçekleşir.

**Fon Varlık Dağılımı****Fon ve Karşılaştırma Ölçütü Değişimi**

Varlık Sınıfı	Kod (ISIN)	Varlık Detayı	Vade	Oran (%)
Hisse Senedi	BOBET	Boğaziçi Beton Sanayi ve Ticaret	-	6,57
Hisse Senedi	GRSEL	Gür-Sel Turizm Taşımacılık ve Servis	-	5,92
Hisse Senedi	ARDYZ	Ard Grup Bilişim Teknolojileri	-	5,30
Hisse Senedi	EGPRO	Ege Profil	-	5,14
Hisse Senedi	AYGAZ	Aygaz	-	4,74
Hisse Senedi	GWIND	Galata Wind Enerji	-	3,98
Hisse Senedi	INDES	İndeks Bilgisayar	-	3,70
Hisse Senedi	OZKGY	Özak G.M.Y.O.	-	3,63
Hisse Senedi	KLKIM	Kalekim Kimyevi Maddeler	-	3,48
Hisse Senedi	MACKO	Mackolik İnternet Hizmetleri	-	3,41

\*2026/04 itibarıyladır.

	Oran (%)
Fonun Standart Sapması	1,44
Karşılaştırma Ölçütü Standart Sapması	1,16
Alpha	-0,01
Beta	1,11
Sharpe	0,08
Bilgi Rasyosu Değeri (Yıllıklandırılmış)	-0,01

**Fon Temasına Dair Görüş**

Fon, yurt içinde atılan ekonomik politikalar ve yaşanan gelişmelerden etkilenir. Ağırlıklı BIST 100 endeksinde yer alan sektörleri dinamik yöneterek performansı ön plana çıkmaktadır.

**Yatırım Stratejisi**

Fonun yatırım amacı, orta ve büyük ölçekli şirketlerdeki potansiyel büyüme olanaklarını öngörerek, portföy çeşitlendirmesi ile kıstasın üzerinde getiri sağlamaktır. Fon toplam değerinin en az %80'i devamlı olarak ortaklık paylarına yatırılır.

**Kime Uygun?**

Yerli hisse senedi piyasasına yatırım yaparak ilgili endekslerin üzerinde getiriye hedefleyen yatırımcılar için uygundur.

**Karşılaştırma Ölçütü**

%90 BIST 100 GETİRİ + %10 BIST-KYD Repo (Brüt)

**Bu Fon Ne kadar Riskli?**

**6. Seviye Yüksek Risk**

Fon risk değeri; fonun haftalık getirileri üzerinden, volatilitesi dikkate alınarak hesaplanır. Bir en az riskli 7 en fazla riskli olmak üzere risk değeri 1 ile 7 arasındadır.

**Vergilendirme**

Fon katılma payı alım satım kazancı:

Gerçek Kişiler: Unvanında "Hisse Senedi Yoğun Fon" ifadesi geçen tüm fonlardan elde edilen gelirler için stopaj oranı % 0'dır.

Tüzel Kişiler: Kurumlar Vergisine tabidir, stopaj %0'dır.

**Geçmiş Yıl Getirileri (%)**

	1 Aylık	3 Aylık	6 Aylık	1 Yıllık	Yılbaşından Beri
YHS	-3,40	-3,23	21,81	42,42	16,83
KÖ*	-4,47	1,62	26,47	54,31	22,16
	2021	2022	2023	2024	2025
YHS	37,48	168,13	66,96	49,81	16,14
KÖ*	29,35	178,72	38,19	37,88	20,68

\* Karşılaştırma Ölçütü

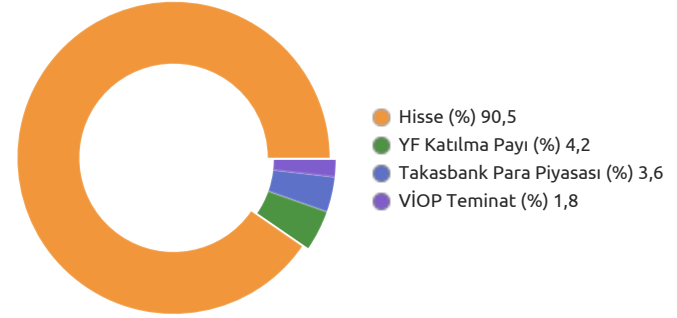
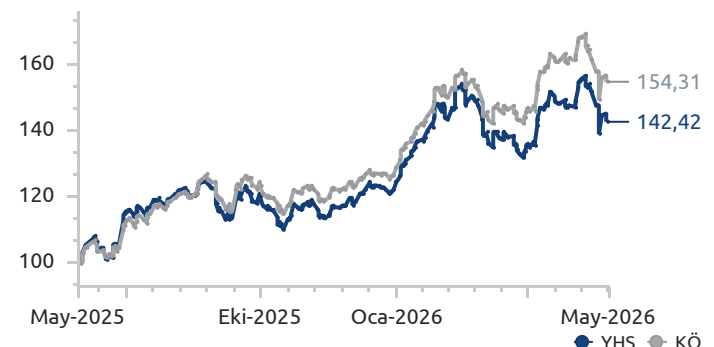
**Fon Künyesi**

Fon Kodu (Banka ve TEFAS Kodu)	YFAH1 / YHS
Halka Arz Tarihi	27.11.1996
Büyükölç (TL)	3.586.421.102
Fon Fiyatı (TL)	24,615574
Yıllık Yönetim Ücreti	%3,45
TEFAS Durumu	Açık

**Alım - Satım Kuralları \***

**Alım** 13:30'a kadar verilen alış talimatları T+1 fiyatıyla T+1 gününde, 13:30'dan sonra verilen alış talimatları T+2 fiyatıyla T+2'de gerçekleşir.

**Satım** 13:30'a kadar verilen satış talimatları T+1 fiyatıyla T+2 gününde, 13:30'dan sonra verilen satış talimatları T+2 fiyatıyla T+3'te gerçekleşir.

**Fon Varlık Dağılımı****Fon ve Karşılaştırma Ölçütü Değişimi**

Varlık Sınıfı	Kod (ISIN)	Varlık Detayı	Vade	Oran (%)
Hisse Senedi	AELS	Aselsan	-	8,10
Hisse Senedi	BIMAS	Bim Birleşik Mağazalar	-	7,19
Hisse Senedi	TUPRS	Tüpraş	-	6,12
Hisse Senedi	YKBNK	Yapı ve Kredi Bankası	-	4,92
Hisse Senedi	THYAO	Türk Hava Yolları	-	4,50
Hisse Senedi	AKBNK	Akbank	-	4,38
Hisse Senedi	GUBRF	Gübre Fabrikaları	-	4,23
Hisse Senedi	SAHOL	Sabancı Holding	-	4,07
Hisse Senedi	KRDMD	Kardemir (D)	-	3,58
Hisse Senedi	KCHOL	Koç Holding	-	3,22

\*2026/04 itibarıyla.

	Oran (%)
Fonun Standart Sapması	1,64
Karşılaştırma Ölçütü Standart Sapması	1,51
Alpha	-0,04
Beta	1,06
Sharpe	0,02
Bilgi Rasyosu Değeri (Yıllıklandırılmış)	-0,13

**Fon Temasına Dair Görüş**

Portföyde taşınan hisselerin özellikle Türkiye savunma, yazılım ve teknoloji alanında yer alan şirketlerden oluşması, önümüzdeki dönem bu şirketlerde yüksek potansiyel olması ve genel olarak piyasadaki olumlu beklentiler nedeni ile orta-uzun vade yatırım yapılabilir. Ancak piyasa oynaklığına hassas olması da göz ardı edilmemelidir.

**Yatırım Stratejisi**

Fon toplam değerinin en az %80' i devamlı olarak baz alınan endeks olan BIST Teknoloji Ağırlık Sınırlamalı Endeksi kapsamındaki ortaklık paylarından örnekleme yoluyla seçilenlere ve BIST Teknoloji Ağırlık Sınırlamalı Endeksini takip etmek üzere kurulan borsa yatırım fonu katılma paylarına yatırılır. Baz alınan endeksin değeri ile fonun birim pay değeri arasındaki korelasyon katsayısı en az %90 olmalıdır.

**Kime Uygun?**

BIST Teknoloji Ağırlık Sınırlamalı Getiri Endeksi'nde yer alan teknoloji şirketlerine yatırım yaparak ilgili endeksin üzerinde getiri hedefleyen yatırımcılar için uygundur.

**Karşılaştırma Ölçütü**

%90 BIST Teknoloji Ağırlık Sınırlamalı Getiri Endeksi + %10 BIST-KYD Repo (Brüt) Endeksi

**Bu Fon Ne kadar Riskli?**

**6. Seviye Yüksek Risk**

Fon risk değeri; fonun haftalık getirileri üzerinden, volatilitesi dikkate alınarak hesaplanır. Bir en az riskli 7 en fazla riskli olmak üzere risk değeri 1 ile 7 arasındadır.

**Vergilendirme**

Fon katılma payı alım satım kazancı:

Gerçek Kişiler: Unvanında "Hisse Senedi Yoğun Fon" ifadesi geçen tüm fonlardan elde edilen gelirler için stopaj oranı % 0'dır.

Tüzel Kişiler: Kurumlar Vergisine tabidir, stopaj %0'dır.

**Geçmiş Yıl Getirileri (%)**

	1 Aylık	3 Aylık	6 Aylık	1 Yıllık	Yılbaşından Beri
YHZ	5,82	28,45	62,54	92,62	51,62
KÖ*	5,18	32,54	71,83	94,39	59,30
	2021	2022	2023	2024	2025
YHZ	-5,78	112,64	50,56	43,73	34,23
KÖ*	29,53	112,38	53,22	45,24	33,45

\* Karşılaştırma Ölçütü

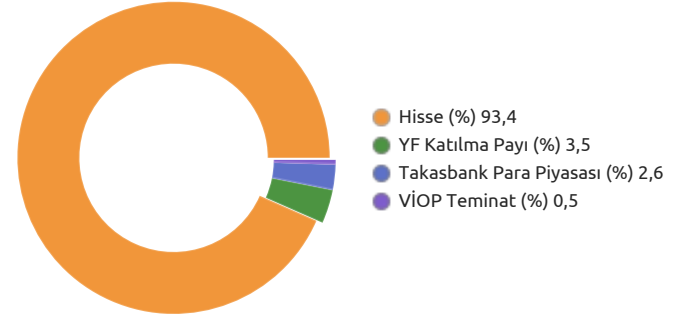
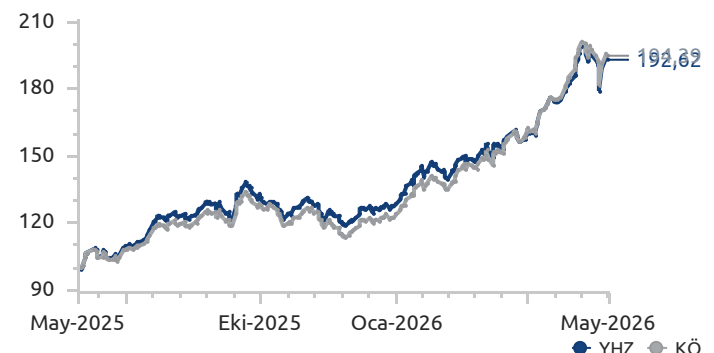
**Fon Künyesi**

Fon Kodu (Banka ve TEFAS Kodu)	TEKN1 / YHZ
Halka Arz Tarihi	01.04.2021
Büyüklik (TL)	1.159.655.388
Fon Fiyatı (TL)	8,822994
Yıllık Yönetim Ücreti	%2,00
TEFAS Durumu	Açık

**Alım - Satım Kuralları \***

**Alım** 13:30'a kadar verilen alış talimatları T+1 fiyatıyla T+1 gününde, 13:30'dan sonra verilen alış talimatları T+2 fiyatıyla T+2'de gerçekleşir.

**Satım** 13:30'a kadar verilen satış talimatları T+1 fiyatıyla T+2 gününde, 13:30'dan sonra verilen satış talimatları T+2 fiyatıyla T+3'te gerçekleşir.

**Fon Varlık Dağılımı****Fon ve Karşılaştırma Ölçütü Değişimi**

Varlık Sınıfı	Kod (ISIN)	Varlık Detayı	Vade	Oran (%)
Hisse Senedi	AELS	Aselsan	-	21,68
Hisse Senedi	ODINE	Odine Solutions Teknoloji	-	9,40
Hisse Senedi	MIATK	Mia Teknoloji	-	6,60
Hisse Senedi	ARDYZ	Ard Grup Bilişim Teknolojileri	-	4,92
Hisse Senedi	PATEK	Pasifik Teknoloji	-	4,03
Hisse Senedi	LOGO	Logo Yazılım	-	3,70
Hisse Senedi	INDES	İndeks Bilgisayar	-	3,58
Yatırım Fonu	YPT	YKP Para Piyasası Serbest (TL) Fon	-	3,51
Hisse Senedi	NETCD	Netcad Yazılım	-	2,70
Hisse Senedi	ALTNY	Altınay Savunma Teknolojileri	-	2,67

\*2026/04 itibarıyla.

	Oran (%)
Fonun Standart Sapması	1,68
Karşılaştırma Ölçütü Standart Sapması	1,56
Alpha	-0,07
Beta	1,06
Sharpe	0,18
Bilgi Rasyosu Değeri (Yıllıklandırılmış)	-0,17

**Fon Temasına Dair Görüş**

Fon, BIST Sürdürülebilirlik endeksinde yer alabilme koşullarını sağlayan ve kurumsal sosyal sorumluluk ilkeleri olan çevre koruma, ekonomik büyüme ve sosyal gelişim konularını benimsemiş şirketlere yatırım yapma fırsatı sunar.

**Yatırım Stratejisi**

Fon toplam değerinin en az %80'i devamlı olarak baz alınan endeks olan BIST Sürdürülebilirlik Endeksi kapsamındaki ortaklık paylarından örnekleme yoluyla seçilenlere ve en az %80'ini devamlı olarak sadece BIST Sürdürülebilirlik Endeksi kapsamındaki varlıklara yatırım yapan borsa yatırım fonu katılma paylarına yatırılır.

**Kime Uygun?**

BIST Sürdürülebilirlik Endeksinde yer alan sürdürülebilirlik ve kurumsal sosyal sorumluluk ilkelerini benimsemiş şirketlere yatırım yapmak isteyen yatırımcılar.

**Karşılaştırma Ölçütü**

%90 BIST Sürdürülebilirlik Getiri Endeksi +%10 BIST KYD Repo (Brüt) Endeksi

**Bu Fon Ne kadar Riskli?**

**6. Seviye Yüksek Risk**

Fon risk değeri; fonun haftalık getirileri üzerinden, volatilitesi dikkate alınarak hesaplanır. Bir en az riskli 7 en fazla riskli olmak üzere risk değeri 1 ile 7 arasındadır.

**Vergilendirme**

Fon katılma payı alım satım kazancı:

Gerçek Kişiler: Unvanında "Hisse Senedi Yoğun Fon" ifadesi geçen tüm fonlardan elde edilen gelirler için stopaj oranı % 0'dır.

Tüzel Kişiler: Kurumlar Vergisine tabidir, stopaj %0'dır.

**Geçmiş Yıl Getirileri (%)**

	1 Aylık	3 Aylık	6 Aylık	1 Yıllık	Yılbaşından Beri
YLE	-4,84	-2,43	21,84	41,67	17,03
KÖ*	-4,39	0,18	23,52	47,59	18,98
	2021	2022	2023	2024	2025
YLE	-	145,99	66,54	51,09	12,45
KÖ*	-	148,98	52,98	45,35	17,87

\* Karşılaştırma Ölçütü

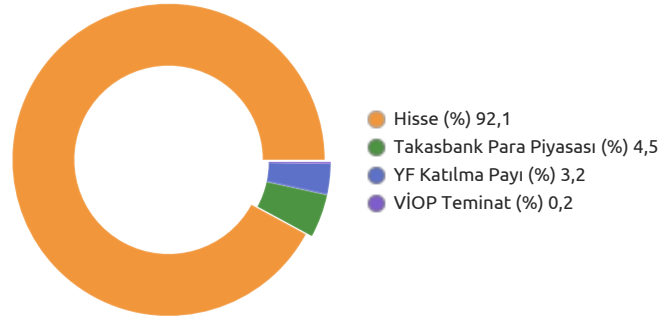
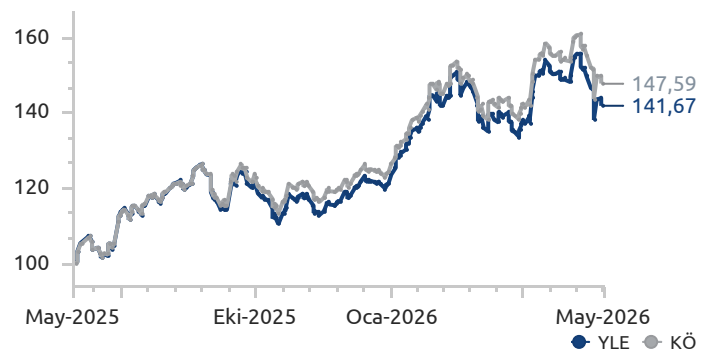
**Fon Künyesi**

Fon Kodu (Banka ve TEFAS Kodu)	ESG02 / YLE
Halka Arz Tarihi	07.02.2022
Büyüklik (TL)	308.202.797
Fon Fiyatı (TL)	8,145681
Yıllık Yönetim Ücreti	%2,01
TEFAS Durumu	Açık

**Alım - Satım Kuralları \***

**Alım** 13:30'a kadar verilen alış talimatları T+1 fiyatıyla T+1 gününde, 13:30'dan sonra verilen alış talimatları T+2 fiyatıyla T+2'de gerçekleşir.

**Satım** 13:30'a kadar verilen satış talimatları T+1 fiyatıyla T+2 gününde, 13:30'dan sonra verilen satış talimatları T+2 fiyatıyla T+3'te gerçekleşir.

**Fon Varlık Dağılımı****Fon ve Karşılaştırma Ölçütü Değişimi**

Varlık Sınıfı	Kod (ISIN)	Varlık Detayı	Vade	Oran (%)
Hisse Senedi	AELS	Aselsan	-	11,75
Hisse Senedi	TUPRS	Tüpraş	-	7,57
Hisse Senedi	BIMAS	Bim Birleşik Mağazalar	-	6,91
Hisse Senedi	YKBNK	Yapı ve Kredi Bankası	-	5,75
Hisse Senedi	THYAO	Türk Hava Yolları	-	5,74
Hisse Senedi	AKBNK	Akbank	-	5,68
Hisse Senedi	SAHOL	Sabancı Holding	-	3,56
Hisse Senedi	KCHOL	Koç Holding	-	3,45
Hisse Senedi	EREGL	Ereğli Demir Çelik	-	3,27
Hisse Senedi	TCELL	Turkcell	-	3,13

\*2026/04 itibarıyladır.

	Oran (%)
Fonun Standart Sapması	1,58
Karşılaştırma Ölçütü Standart Sapması	1,50
Alpha	-0,01
Beta	1,04
Sharpe	0,02
Bilgi Rasyosu Değeri (Yıllıklandırılmış)	-0,10

**Fon Temasına Dair Görüş**

TCMB tarafından yapılan açıklamalar ve maliye politikalarında alınan kararlar piyasa yönü konusunda belirleyici olacaktır. Fon 6 ayda bir kar payı ödemesi nedeni ile portföyünde temettü verimliliği yüksek şirketlere yer vermektedir.

**Yatırım Stratejisi**

Fon yalnızca TL olması koşuluyla toplam değerinin en az %80'i devamlı olarak yerli ortaklık paylarına yatırılır. Bu ortaklık paylarının seçiminde temettü potansiyeli yüksek görülen şirketlerin belirlenmesine yönelik analizler kullanılır. Fon'un Hisse Yoğun Fon olması sebebiyle fon portföy değerinin en az %80'i devamlı olarak menkul kıymet yatırım ortaklıkları hariç olmak üzere BIST'te işlem gören ihraççı paylarına yatırılır.

**Kime Uygun?**

6 ayda bir kar payı ödemesi olarak yüksek temettü ödeyen hisse senetlerine yatırım yaparak düzenli bir nakit akışı sağlamak isteyen nitelikli yatırımcılar

**Eşik Değer**

Fonun eşik değeri bulunmaktadır ve %90 BIST 100 GETİRİ + %10 BIST-KYD Repo (Brüt) ' dir.

**Bu Fon Ne kadar Riskli?**

**6. Seviye Yüksek Risk**

Fon risk değeri; fonun haftalık getirileri üzerinden, volatilitesi dikkate alınarak hesaplanır. Bir en az riskli 7 en fazla riskli olmak üzere risk değeri 1 ile 7 arasındadır.

**Vergilendirme**

Fon katılma payı alım satım kazancı:  
Gerçek Kişiler: Unvanında "Hisse Senedi Yoğun Fon" ifadesi geçen tüm fonlardan elde edilen gelirler için stopaj oranı % 0'dır.  
Tüzel Kişiler: 22.01.2022 (00:00) - 15.07.2023 (23:59) tarihleri arasında alımların bozumlarından elde edilen gelirler Kurumlar Vergisinden istisna edilmiştir, diğer tarihlerdeki alımlar Kurumlar Vergisine tabidir, stopaj %0'dır.  
\*Kar payı ödemeleri gerçek ve tüzel kişiler için %0 stopaja tabidir.

**Geçmiş Yıl Getirileri (%)**

	1 Aylık	3 Aylık	6 Aylık	1 Yıllık	Kuruluştan Beri
YLY	-	-	-	-	-1,62
ED*	-	-	-	-	-2,10
	2021	2022	2023	2024	2025
YLY	-	-	-	-	-
ED*	-	-	-	-	-

\*Eşik Değer

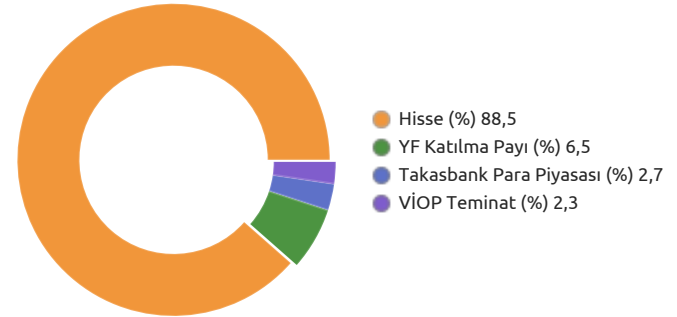
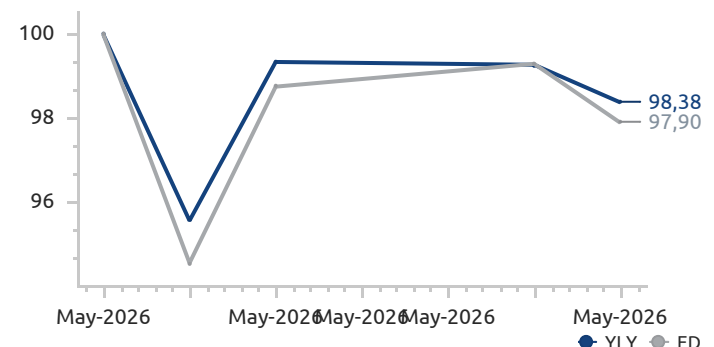
**Fon Künyesi**

Fon Kodu (Banka ve TEFAS Kodu)	KYKPO / YLY
Halka Arz Tarihi	20.05.2026
Büyükölç (TL)	37.291.346
Fon Fiyatı (TL)	2,341567
Yıllık Yönetim Ücreti	%3,00
TEFAS Durumu	Açık

**Alım - Satım Kuralları \***

**Alım** 13:30'a kadar verilen alış talimatları T+1 fiyatıyla T+1 gününde, 13:30'dan sonra verilen alış talimatları T+2 fiyatıyla T+2'de gerçekleşir.

**Satım** 13:30'a kadar verilen satış talimatları T+1 fiyatıyla T+2 gününde, 13:30'dan sonra verilen satış talimatları T+2 fiyatıyla T+3'te gerçekleşir.

**Fon Varlık Dağılımı****Fon ve Eşik Değer Değişimi**

Varlık Sınıfı	Kod (ISIN)	Varlık Detayı	Vade	Oran (%)
			-	
			-	
			-	
			-	
			-	
			-	
			-	
			-	
			-	

\*/ itibarıyladır.

	Oran (%)
Fonun Standart Sapması	2,98
Karşılaştırma Ölçütü Standart Sapması	3,56
Alpha	0,12
Beta	0,83
Sharpe	-0,21
Bilgi Rasyosu Değeri (Yıllıklandırılmış)	0,15

**Fon Temasına Dair Görüş**

Borsa İstanbul'da işlem gören şirketlerin hisse senetlerine, piyasa koşullarına göre aktif yönetim ile hisse ağırlığını değiştirebilen bir fon çatısı altında yatırım yapma fırsatı sunar.

**Yatırım Stratejisi**

Fon toplam değerinin en az %80'i devamlı şirketlerin ortaklık paylarına ve endeksleri takip eden borsa yatırım fonlarına yatırım yapacaktır. Fon temel analize dayalı olarak, ön plana çıkan ortaklık paylarını taşıyarak karşılaştırma ölçütü üzerinde getiri elde etmeyi hedeflemektedir. Makro analizler ile global ve yerel ekonomik gelişmeler ile piyasa görüşü oluşturulur. Ayrıca sektörel yönelimler, halka açık şirketlerin gelişmeleri ve beklentiler de yatırım stratejisi oluşturulurken dikkate alınır.

**Kime Uygun?**

Borsa İstanbul'da yer alan hisse senetlerine yatırım yaparak ilgili endekslerin üzerinde getiri hedefleyen nitelikli yatırımcılar.

**Karşılaştırma Ölçütü**

%90 BIST 100 Getiri Endeksi + %10 BIST KYD Repo Brüt Endeksi

**Bu Fon Ne kadar Riskli?**

**7. Seviye Yüksek Risk**

Fon risk değeri; fonun haftalık getirileri üzerinden, volatilitesi dikkate alınarak hesaplanır. Bir en az riskli 7 en fazla riskli olmak üzere risk değeri 1 ile 7 arasındadır.

**Vergilendirme**

Fon katılma payı alım satım kazancı:

Gerçek Kişiler: Unvanında "Hisse Senedi Yoğun Fon" ifadesi geçen tüm fonlardan elde edilen gelirler için stopaj oranı % 0'dır.

Tüzel Kişiler: Kurumlar Vergisine tabidir, stopaj %0'dır.

**Geçmiş Yıl Getirileri (%)**

	1 Aylık	3 Aylık	6 Aylık	1 Yıllık	Yılbaşıdan Beri
YUB	-8,14	-5,94	18,81	31,23	14,20
KÖ*	-4,47	1,62	26,47	54,31	22,16
	2021	2022	2023	2024	2025
YUB	-	77,91	43,61	54,84	10,64
KÖ*	-	73,02	38,19	37,88	20,68

\* Karşılaştırma Ölçütü

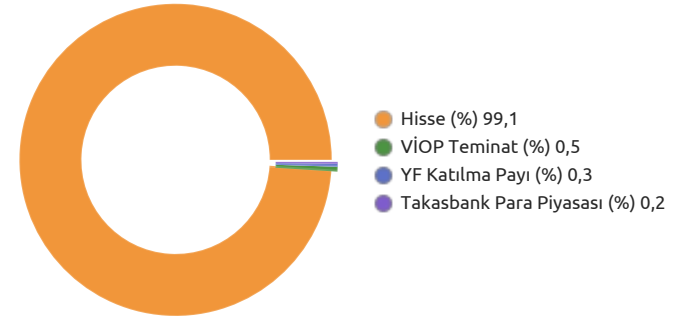
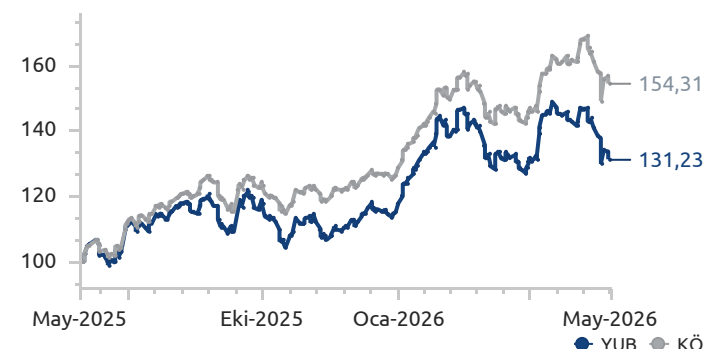
**Fon Künyesi**

Fon Kodu (Banka ve TEFAS Kodu)	KRKOY / YUB
Halka Arz Tarihi	18.08.2022
Büyüklik (TL)	478.753.777
Fon Fiyatı (TL)	4,998710
Yıllık Yönetim Ücreti	%3,00
TEFAS Durumu	Açık

**Alım - Satım Kuralları \***

**Alım** 13:30'a kadar verilen alış talimatları T+1 fiyatıyla T+1 gününde, 13:30'dan sonra verilen alış talimatları T+2 fiyatıyla T+2'de gerçekleşir.

**Satım** 13:30'a kadar verilen satış talimatları T+1 fiyatıyla T+2 gününde, 13:30'dan sonra verilen satış talimatları T+2 fiyatıyla T+3'te gerçekleşir.

**Fon Varlık Dağılımı****Fon ve Karşılaştırma Ölçütü Değişimi**

Varlık Sınıfı	Kod (ISIN)	Varlık Detayı	Vade	Oran (%)
Hisse Senedi	BIMAS	Bim Birleşik Mağazalar	-	13,75
Hisse Senedi	ASELS	Aselsan	-	13,41
Hisse Senedi	TUPRS	Tüpraş	-	12,15
Hisse Senedi	TCELL	Turkcell	-	10,11
Hisse Senedi	THYAO	Türk Hava Yolları	-	9,97
Hisse Senedi	AKBNK	Akbank	-	8,61
Hisse Senedi	SAHOL	Sabancı Holding	-	8,28
Hisse Senedi	ISCTR	İş Bankası (C)	-	6,81
Hisse Senedi	KCHOL	Koç Holding	-	6,78
Hisse Senedi	GARAN	Garanti Bankası	-	5,33

\*2026/04 itibarıyla.

	Oran (%)
Fonun Standart Sapması	1,74
Karşılaştırma Ölçütü Standart Sapması	1,51
Alpha	-0,06
Beta	1,10
Sharpe	0,01
Bilgi Rasyosu Değeri (Yıllıklandırılmış)	-0,12

**Fon Temasına Dair Görüş**

Fon; Koç, Sabancı, Anadolu Grubu, İş Bankası, OYAK, Doğan ve Alarko gibi Türkiye'nin önde gelen iş gruplarının bünyesindeki ortaklık paylarından ve bu paylardan oluşan endeksleri takip etmek üzere kurulan borsa yatırım fonları katılma paylarından oluşacaktır. TCMB para ve maliye politikası, yurtiçi faiz ve regülasyon kararları hisse piyasalarının yönü konusunda belirleyici olacaktır.

**Yatırım Stratejisi**

Fon toplam değerinin en az %80'i BIST 500 endeksine dahil ortaklık paylarından ve bu paylardan oluşan endeksleri takip etmek üzere kurulan borsa yatırım fonlarının katılma payından oluşmaktadır.

**Kime Uygun?**

Türkiye'nin önde gelen şirketlerine tek bir fon çatısı altında yatırım yapmak isteyen yatırımcılar

**Karşılaştırma Ölçütü**

%90 BIST 500 GETİRİ + %10 BIST-KYD Repo (Brüt)

**Bu Fon Ne kadar Riskli?**

**6. Seviye Yüksek Risk**

Fon risk değeri; fonun haftalık getirileri üzerinden, volatilitesi dikkate alınarak hesaplanır. Bir en az riskli 7 en fazla riskli olmak üzere risk değeri 1 ile 7 arasındadır.

**Vergilendirme**

Fon katılma payı alım satım kazancı:  
Gerçek Kişiler: Unvanında "Hisse Senedi Yoğun Fon" ifadesi geçen tüm fonlardan elde edilen gelirler için stopaj oranı % 0'dır.  
Tüzel Kişiler: Kurumlar Vergisine tabidir, stopaj %0'dır.

**Geçmiş Yıl Getirileri (%)**

	1 Aylık	3 Aylık	6 Aylık	1 Yıllık	Yılbaşıdan Beri
BIG	-1,91	-1,39	19,29	46,07	15,38
KÖ*	-2,99	4,99	27,85	59,55	22,83
	2021	2022	2023	2024	2025
BIG	-	-	-	-1,96	19,83
KÖ*	-	-	-	-1,66	28,36

\* Karşılaştırma Ölçütü

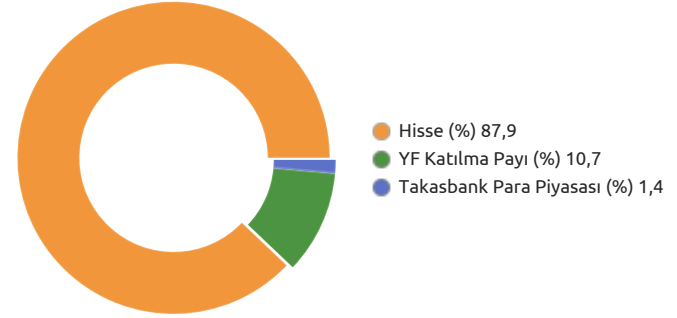
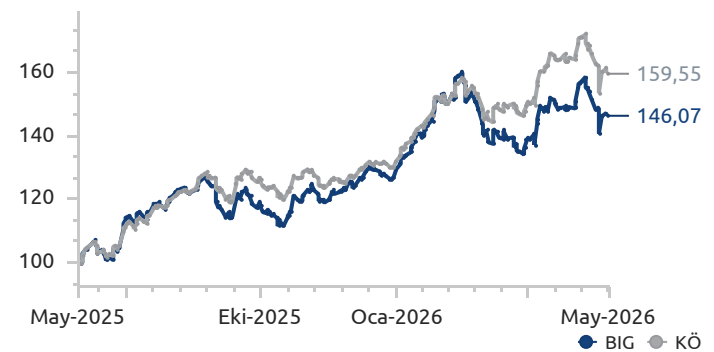
**Fon Künyesi**

Fon Kodu (Banka ve TEFAS Kodu)	YFBIG / BIG
Halka Arz Tarihi	13.12.2024
Büyüklik (TL)	558.266.228
Fon Fiyatı (TL)	1,355629
Yıllık Yönetim Ücreti	%3,00
TEFAS Durumu	Açık

**Alım - Satım Kuralları \***

**Alım** 13:30'a kadar verilen alış talimatları T+1 fiyatıyla T+1 gününde, 13:30'dan sonra verilen alış talimatları T+2 fiyatıyla T+2'de gerçekleşir.

**Satım** 13:30'a kadar verilen satış talimatları T+1 fiyatıyla T+2 gününde, 13:30'dan sonra verilen satış talimatları T+2 fiyatıyla T+3'te gerçekleşir.

**Fon Varlık Dağılımı****Fon ve Karşılaştırma Ölçütü Değişimi**

Varlık Sınıfı	Kod (ISIN)	Varlık Detayı	Vade	Oran (%)
Hisse Senedi	AEFES	Anadolu Efes Biracılık	-	9,24
Hisse Senedi	SAHOL	Sabancı Holding	-	8,74
Hisse Senedi	EREGL	Ereğli Demir Çelik	-	5,15
Hisse Senedi	DOHOL	Doğan Holding	-	5,10
Hisse Senedi	GWIND	Galata Wind Enerji	-	4,82
Hisse Senedi	ALARK	Alarko Holding	-	4,62
Hisse Senedi	KCHOL	Koç Holding	-	4,44
Hisse Senedi	AKBNK	Akbank	-	4,37
Hisse Senedi	TCELL	Turkcell	-	4,35
Hisse Senedi	TOASO	Tofaş Otomobil Fab.	-	4,19

\*2026/04 itibarıyladır.

	Oran (%)
Fonun Standart Sapması	1,66
Karşılaştırma Ölçütü Standart Sapması	1,38
Alpha	-0,06
Beta	1,14
Sharpe	0,01
Bilgi Rasyosu Değeri (Yıllıklandırılmış)	-0,10

**Fon Temasına Dair Görüş**

Piyasa dalgalanmalarından korunarak mutlak getiri stratejisi ile yatırım yapabilirsiniz.

**Yatırım Stratejisi**

Fon toplam değerinin en az %80'i BIST'te işlem gören ortaklık paylarına ve bu paylardan oluşan endeksleri takip etmek üzere kurulan borsa yatırım fonları katılma paylarına yatırılır.

**Kime Uygun?**

Bist'te işlem gören ortaklık paylarının yarattığı getiri ile ViOP endekslerinde açılan kısa pozisyonlardan kazanılan getiriyi birleştirerek TL bazında mevduat üzeri getiri hedefleyen yatırımcı

**Eşik Değer**

Fonun eşik değeri bulunmaktadır ve BIST-KYD 1 Aylık Mevduat TL 'dir.

**Bu Fon Ne kadar Riskli?**

**2. Seviye Düşük Risk**

Fon risk değeri; fonun haftalık getirileri üzerinden, volatilitesi dikkate alınarak hesaplanır. Bir en az riskli 7 en fazla riskli olmak üzere risk değeri 1 ile 7 arasındadır.

**Vergilendirme**

Fon katılma payı alım satım kazancı:

Gerçek Kişiler: Unvanında "Hisse Senedi Yoğun Fon" ifadesi geçen tüm fonlardan elde edilen gelirler için stopaj oranı % 0'dır.

Tüzel Kişiler: Kurumlar Vergisine tabidir, stopaj %0'dır.

**Geçmiş Yıl Getirileri (%)**

	1 Aylık	3 Aylık	6 Aylık	1 Yıllık	Yılbaşından Beri
YMH	2,39	7,12	15,34	34,81	12,29
ED*	2,97	9,79	20,41	47,84	16,48
	2021	2022	2023	2024	2025
YMH	-	-	-	-	31,60
ED*	-	-	-	-	44,19

\*Eşik Değer

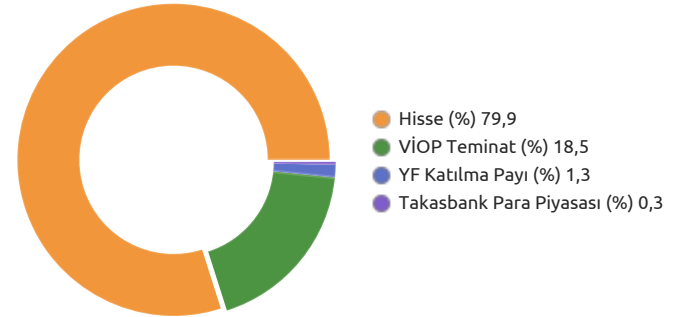
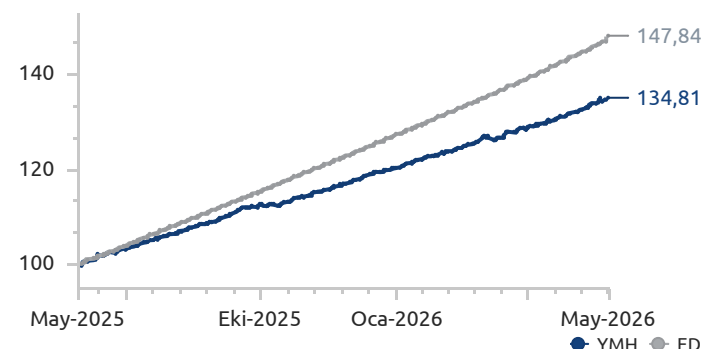
**Fon Künyesi**

Fon Kodu (Banka ve TEFAS Kodu)	YFYMH / YMH
Halka Arz Tarihi	07.02.2025
Büyüklik (TL)	492.533.077
Fon Fiyatı (TL)	1,477723
Yıllık Yönetim Ücreti	%2,50
TEFAS Durumu	Açık

**Alım - Satım Kuralları \***

**Alım** 13:30'a kadar verilen alım talimatları T+1 fiyatıyla T+1 gününde, 13:30'dan sonra verilen alım talimatları T+2 fiyatıyla T+2'de gerçekleşir.

**Satım** 13:30'a kadar verilen satım talimatları T+1 fiyatıyla T+2 gününde, 13:30'dan sonra verilen satım talimatları T+2 fiyatıyla T+3'te gerçekleşir.

**Fon Varlık Dağılımı****Fon ve Eşik Değer Değişimi**

Varlık Sınıfı	Kod (ISIN)	Varlık Detayı	Vade	Oran (%)
Hisse Senedi	THYAO	Türk Hava Yolları	-	19,92
Hisse Senedi	YKBNK	Yapı ve Kredi Bankası	-	11,18
Hisse Senedi	KCHOL	Koç Holding	-	9,79
Hisse Senedi	SAHOL	Sabancı Holding	-	6,94
Hisse Senedi	DOHOL	Doğan Holding	-	4,21
Hisse Senedi	EREGL	Ereğli Demir Çelik	-	3,92
Hisse Senedi	TCELL	Turkcell	-	3,85
Hisse Senedi	AKSEN	Aksa Enerji	-	3,72
Hisse Senedi	AKBNK	Akbank	-	3,27
Hisse Senedi	GARAN	Garanti Bankası	-	2,97

\*2026/04 itibarıyla.

	Oran (%)
Fonun Standart Sapması	0,21
Karşılaştırma Ölçütü Standart Sapması	0,10
Alpha	-0,11
Beta	-0,33
Sharpe	-0,10
Bilgi Rasyosu Değeri (Yıllıklandırılmış)	-0,15

**Fon Temasına Dair Görüş**

BIST'te işlem gören ve inşaat sektöründe faaliyet gösteren şirketlerin hisse senetlerine yatırım yapma fırsatı sunar.

**Yatırım Stratejisi**

Fon toplam değerinin en az %80'i inşaat sektöründe faaliyet gösteren veya dolaylı olarak inşaat sektörüne hizmet ve ürün sağlayan şirketlerin ihraç ettikleri yerli ortaklık payları, gayrimenkul yatırım ortaklığı payları ve söz konusu şirketlerin ihraç ettiği yerli borçlanma araçlarına yatırılır.

**Kime Uygun?**

İnşaat sektöründe faaliyet gösteren veya dolaylı olarak inşaat sektörüne hizmet ve ürün sağlayan şirketlere yatırım yaparak portföy çeşitlendirmesi ile getiri hedefleyen yatırımcılar

**Karşılaştırma Ölçütü**

%90 BIST TAŞ, TOPRAK GETİRİ + %10 BIST-KYD Repo (Brüt)

**Bu Fon Ne kadar Riskli?**

**6. Seviye Yüksek Risk**

Fon risk değeri; fonun haftalık getirileri üzerinden, volatilitesi dikkate alınarak hesaplanır. Bir en az riskli 7 en fazla riskli olmak üzere risk değeri 1 ile 7 arasındadır.

**Vergilendirme**

Fon katılma payı alım satım kazancı:

Gerçek Kişiler: Unvanında "Hisse Senedi Yoğun Fon" ifadesi geçen tüm fonlardan elde edilen gelirler için stopaj oranı % 0'dır.

Tüzel Kişiler: Kurumlar Vergisine tabidir, stopaj %0'dır.

**Geçmiş Yıl Getirileri (%)**

	1 Aylık	3 Aylık	6 Aylık	1 Yıllık	Yılbaşından Beri
YHI	-0,31	4,92	20,27	47,70	19,95
KÖ*	-4,47	3,18	21,61	15,88	17,26
	2021	2022	2023	2024	2025
YHI	-	-	-	-	22,88
KÖ*	-	-	-	-	-1,97

\* Karşılaştırma Ölçütü

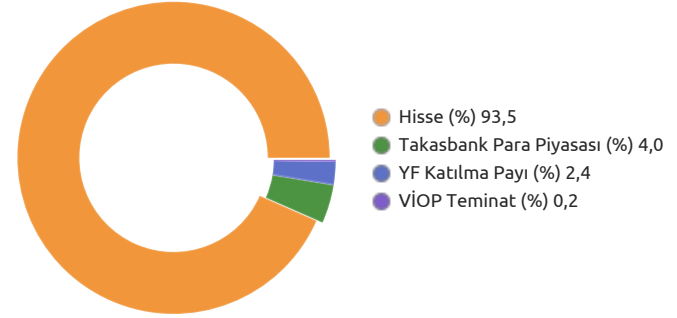
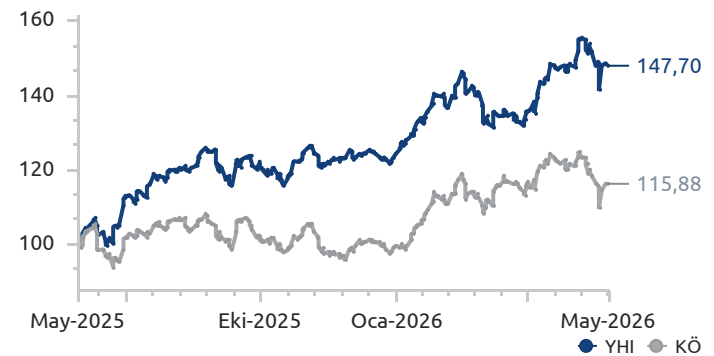
**Fon Künyesi**

Fon Kodu (Banka ve TEFAS Kodu)	YFYHI / YHI
Halka Arz Tarihi	12.02.2025
Büyükölç (TL)	67.335.520
Fon Fiyatı (TL)	1,473978
Yıllık Yönetim Ücreti	%3,00
TEFAS Durumu	Açık

**Alım - Satım Kuralları \***

**Alım** 13:30'a kadar verilen alış talimatları T+1 fiyatıyla T+1 gününde, 13:30'dan sonra verilen alış talimatları T+2 fiyatıyla T+2'de gerçekleşir.

**Satım** 13:30'a kadar verilen satış talimatları T+1 fiyatıyla T+2 gününde, 13:30'dan sonra verilen satış talimatları T+2 fiyatıyla T+3'te gerçekleşir.

**Fon Varlık Dağılımı****Fon ve Karşılaştırma Ölçütü Değişimi**

Varlık Sınıfı	Kod (ISIN)	Varlık Detayı	Vade	Oran (%)
Hisse Senedi	TRGYO	Torunlar G.M.Y.O.	-	11,78
Hisse Senedi	RGYAS	Rönesans G.M.Y.O.	-	11,53
Hisse Senedi	AKSGY	Akiş G.M.Y.O.	-	9,96
Hisse Senedi	ENKAI	Enka İnşaat	-	8,92
Hisse Senedi	KRDMD	Kardemir (D)	-	8,52
Hisse Senedi	EKGYO	Emlak G.M.Y.O.	-	7,63
Hisse Senedi	EREGL	Ereğli Demir Çelik	-	7,04
Hisse Senedi	BOBET	Boğaziçi Beton Sanayi ve Ticaret	-	6,99
Hisse Senedi	AKCNS	Akçansa	-	4,75
Hisse Senedi	OYAKC	Oyak Çimento Fabrikaları	-	3,52

\*2026/04 itibarıyladır.

	Oran (%)
Fonun Standart Sapması	1,47
Karşılaştırma Ölçütü Standart Sapması	1,50
Alpha	0,02
Beta	0,84
Sharpe	0,04
Bilgi Rasyosu Değeri (Yıllıklandırılmış)	0,03

**Fon Temasına Dair Görüş**

Savunma sanayii alanında faaliyet gösteren şirketlerin büyüme olanaklarına ve kazançlarına iştirak etme fırsatı sunar.

**Yatırım Stratejisi**

Fon toplam değerinin en az %80'i Yapı Kredi Portföy Savunma Sanayii Şirketleri Endeksi'nde yer alan ihraççı paylarına ve bu ortaklık paylarından oluşan endeksleri takip etme üzere kurulan borsa yatırım fonu katılma paylarına yatırılacaktır.

**Kime Uygun?**

Savunma sanayii alanında faaliyet gösteren şirketlere tek bir fon çatısı altında yatırım yapmak isteyen yatırımcılar.

**Karşılaştırma Ölçütü**

%90 YAPI KREDİ PORTFOY SAVUNMA SANAYII ŞİRKETLERİ GETİRİ + %10 BİST-KYD Repo (Brüt)

**Bu Fon Ne kadar Riskli?**

6. Seviye Yüksek Risk

Fon risk değeri; fonun haftalık getirileri üzerinden, volatilitesi dikkate alınarak hesaplanır. Bir en az riskli 7 en fazla riskli olmak üzere risk değeri 1 ile 7 arasındadır.

**Vergilendirme**

Fon katılma payı alım satım kazancı:

Gerçek Kişiler: Unvanında "Hisse Senedi Yoğun Fon" ifadesi geçen tüm fonlardan elde edilen gelirler için stopaj oranı % 0'dır.

Tüzel Kişiler: Kurumlar Vergisine tabidir, stopaj %0'dır.

**Geçmiş Yıl Getirileri (%)**

	1 Aylık	3 Aylık	6 Aylık	1 Yıllık	Yılbaşından Beri
SSS	-2,10	4,62	25,63	46,90	20,89
KÖ*	-1,33	5,40	24,50	42,77	20,02
	2021	2022	2023	2024	2025
SSS	-	-	-	-	16,69
KÖ*	-	-	-	-	10,62

\* Karşılaştırma Ölçütü

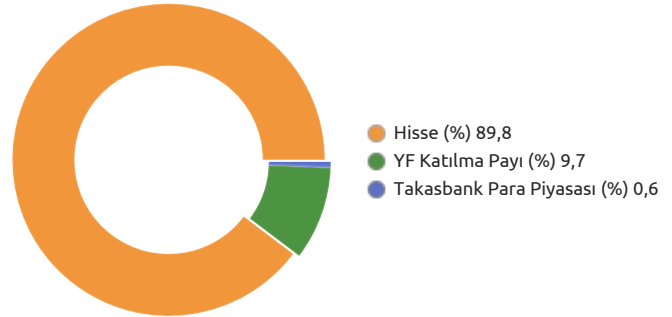
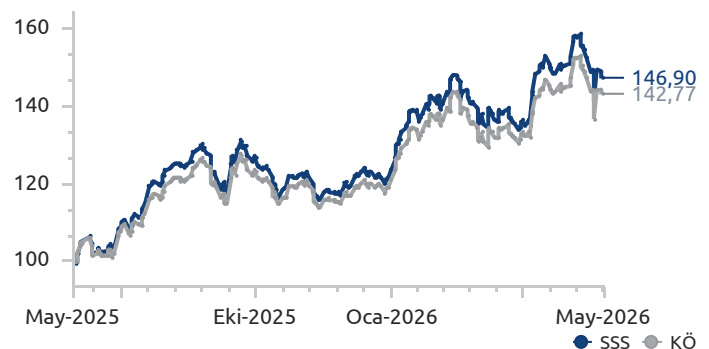
**Fon Künyesi**

Fon Kodu (Banka ve TEFAS Kodu)	YFSSS / SSS
Halka Arz Tarihi	20.03.2025
Büyüklik (TL)	299.938.259
Fon Fiyatı (TL)	1,410620
Yıllık Yönetim Ücreti	%2,01
TEFAS Durumu	Açık

**Alım - Satım Kuralları \***

**Alım** 13:30'a kadar verilen alım talimatları T+1 fiyatıyla T+1 gününde, 13:30'dan sonra verilen alım talimatları T+2 fiyatıyla T+2'de gerçekleşir.

**Satım** 13:30'a kadar verilen satım talimatları T+1 fiyatıyla T+2 gününde, 13:30'dan sonra verilen satım talimatları T+2 fiyatıyla T+3'te gerçekleşir.

**Fon Varlık Dağılımı****Fon ve Karşılaştırma Ölçütü Değişimi**

Varlık Sınıfı	Kod (ISIN)	Varlık Detayı	Vade	Oran (%)
Hisse Senedi	AELS	Aselsan	-	21,62
Hisse Senedi	KCHOL	Koç Holding	-	13,27
Hisse Senedi	THYAO	Türk Hava Yolları	-	12,58
Hisse Senedi	DOHOL	Doğan Holding	-	12,50
Hisse Senedi	AGHOL	Ag Anadolu Grubu Holding	-	11,36
Yatırım Fonu	YPT	YKP Para Piyasası Serbest (TL) Fon	-	7,41
Hisse Senedi	OTKAR	Otokar	-	4,75
Hisse Senedi	BERA	Bera Holding	-	2,81
Hisse Senedi	AKSA	Aksa	-	2,63
Hisse Senedi	TRMET	Tr Anadolu Metal Madencilik	-	1,90

\*2026/04 itibarıyla.

	Oran (%)
Fonun Standart Sapması	1,63
Karşılaştırma Ölçütü Standart Sapması	1,51
Alpha	0,01
Beta	1,07
Sharpe	0,04
Bilgi Rasyosu Değeri (Yıllıklandırılmış)	0,04

 **YapıKredi**  
Portföy Yönetimi

