

Yapı Kredi Portföy Yatırım Fonları Aylık Bülteni

MAYIS 2026

Burada yer alan yatırım bilgisi, yorumu ve tavsiyeleri yatırım danışmanlığı kapsamında değildir. Yatırım danışmanlığı hizmeti, yetkili kuruluşlar tarafından kişilerin risk ve getiri tercihleri dikkate alınarak kişiye özel sunulmaktadır. Burada yer alan yorum ve tavsiyeler ise genel niteliktedir. Bu tavsiyeler mali durumunuz ile risk ve getiri tercihlerinize uygun olmayabilir. Bu nedenle sadece burada yer alan bilgilere dayanarak yatırım kararı verilmesi, beklentilerinize uygun sonuçlar doğurmayabilir. Bu sunum ve ekleri (mesaj), Sermaye Piyasası Kanunu gereğince, gizli bilgi içeriyor olabilir; çoğaltılamaz, yayımlanamaz, satılamaz. Bu sunum, sadece hazırlayıcısı tarafından alınması amaçlanan yetkililerin kullanması içindir. Yetkili değilseniz sunum içeriğini açıklamamız, kopyalamanız, yönlendirmeniz, kullanmanız kesinlikle yasaktır ve mesajı derhal silmeniz gerekmektedir. Sunumda veya eklerinde yer alabilecek Yapı Kredi Portföy Yönetimi A.Ş.(Şirket) tarafından hazırlanmış ve Yapı ve Kredi Bankası A.Ş.(Banka) tarafından gösterilen rapor, yorum veya veriler sadece bilgilendirme amaçlıdır. Bu rapor hazırlığında veriler RASYONET Bilgisayar Yazılım ve Danışmanlık A.Ş. tarafından sağlanmıştır. Bu sunum, içerdiği ifade ve tutarlar bakımından delil niteliği taşımaz; Şirket ve Banka kayıtları geçerlidir. Yorum ve tavsiyeler, yorum ve tavsiyede bulunanların kişisel görüşlerine dayanmaktadır. Bu bilgilerin kullanılması nedeni ile ortaya çıkabilecek sonuçlardan ve oluşabilecek zararlardan Şirket ve Banka sorumlu değildir ve bu mesajın içerdiği bilgilerin doğruluğu ve eksiksiz olduğu konusunda hiçbir garanti vermemektedir. Bu mesajın tümü veya bir kısmı Şirketin ve Bankanın yazılı izni olmadan çoğaltılamaz, yayımlanamaz, üçüncü kişilere gösterilemez veya ileride kullanılmak üzere saklanamaz. Şirket ve Banka, bu mesajda iletilmiş olabilecek virüsler nedeniyle oluşabilecek zararlardan sorumlu değildir.

Fon performans sunum raporuna ve diğer tüm bilgilere www.kap.org.tr adresinden ulaşılabilir.

*Alım satım kuralları fon fiyatının açıklandığı ve işlem gördüğü günler için geçerlidir. Yurt içi ve yurt dışı tatil takvimine göre fonun işlem gördüğü tarihler değişkenlik gösterebilir. Katılma payı alım ve satım talimatlarının alındığı ve yerine getirileceği günlerin tatil olması durumunda alım satım valörleri farklılık gösterir. Detaylara fona ilişkin KAP sayfasından erişebilirsiniz.

5 Makro Gelişmeler ve Beklentiler

6 Başlıca Finansal Göstergeler

Para Piyasası Stratejisi

7 **YLB** - YKP Para Piyasası Fonu

8 **YPT** - YKP Para Piyasası Serbest (TL) Fon

9 **YVD** - YKP İkinci Para Piyasası (TL) Fonu

10 **PPI** - YKP Üçüncü Para Piyasası (TL) Fonu

11 **YIK** - YKP İkinci Para Piyasası Serbest (TL) Fon

Katılım Stratejisi

12 **YFV** - YKP Kira Sertifikaları Katılım Fonu

14 **YSL** - YKP Kar Payı Ödeyen Kira Sertifikaları Katılım Serbest (Döviz) Fon

16 **YHK** - YKP Katılım Hisse Senedi Fonu (HSYF)

18 **PKT** - YKP Para Piyasası Katılım Serbest (TL) Fon

Sabit Getiri Stratejisi

20 **YHT** - YKP Kısa Vadeli Borçlanma Araçları (TL) Fonu

21 **YBE** - YKP Eurobond (Dolar) Borçlanma Araçları Fonu

23 **YBS** - YKP Özel Sektör Borçlanma Araçları Fonu

25 **YKS** - YKP İstanbul Serbest Fon

27 **YOT** - YKP Borçlanma Araçları Fonu

29 **YPK** - YKP Galata Serbest Fon

31 **YZK** - YKP Kalamış Serbest Fon

33 **YVB** - YKP Uzun Vadeli Borçlanma Araçları Fonu

35 **YAE** - YKP TLREF'e Endeksli Borçlanma Araçları (TL) Fonu

Yabancı Para (Döviz) Stratejisi

37 **YJY** - YKP Yeniköy Serbest (Döviz) Fon

39 **YMD** - YKP Maslak Serbest (Döviz-ABD-Doları) Fon

41 **YNK** - YKP Nişantaşı Kar Payı Ödeyen Serbest (Döviz) Fon

43 **YOA** - YKP PY Borçlanma Araçları (Döviz) Özel Fonu

45 **YP4** - YKP Feriköy Serbest (Döviz) Fon

47 **YPL** - YKP Balat Serbest (Döviz) Fon

49 **YVG** - YKP Sarıyer Serbest (Döviz-Avro) Fon

51 **YUN** - YKP İstinye Serbest (Döviz) Fon

53 **YTY** - YKP Tarabya Serbest (Döviz-Avro) Fon

55 **YBH** - YKP 5-15 Yıl Vadeli Serbest (Döviz) Fon

57 **FLS** - YKP Florya Serbest (Döviz-Avro) Fon

59 **YPU** - YKP Serbest (Döviz-Pound) Fon

60 **BKY** - YKP Birinci Katılım Serbest (Döviz) Fon

61 **BDA** - YKP Birinci Katılım Serbest (Döviz-Avro) Fon

62 **YSA** - YKP Suadiye Serbest (Döviz) Fon

Çoklu Varlık Stratejisi

64 **YAC** - YKP İkinci Fon Sepeti Fonu

66 **YAK** - YKP Karma Fon

68 **YAN** - YKP Birinci Fon Sepeti Fonu

- 70 YCK - YKP Cihangir Serbest Fon
- 72 YPF - YKP Alfa Serbest Fon
- 73 YPV - YKP Üçüncü Fon Sepeti Fonu
- 75 YSU - YKP Üçüncü Değişken Fon
- 77 YDP - YKP Birinci Değişken Fon
- 79 CKL - YKP Çoklu Varlık Değişken Fon

Global Piyasalar Stratejisi

- 81 YAY - YKP Yabancı Teknoloji Sektörü Hisse Senedi Fonu
- 83 YJH - YKP Temiz Enerji Değişken Fon
- 85 YJK - YKP Robotik ve Yarı İletken Teknolojileri Fon Sepeti Fonu
- 87 YLO - YKP Elektrikli Araçlar Değişken Fon
- 89 YPC - YKP Sürdürülebilirlik Değişken Fon
- 91 YTD - YKP Yabancı Fon Sepeti Fonu
- 93 YZC - YKP Fintech ve Blockchain Teknolojileri Değişken Fonu
- 95 YSO - YKP Sağlık Sektörü Serbest Fon

Kıymetli Maden ve Emtia Stratejisi

- 97 YGM - YKP Emtia Serbest Fon
- 99 YKT - YKP Altın Fonu
- 101 YTV - YKP Tarım Değişken Fon
- 103 YZG - YKP Gümüş Fon Sepeti Fonu
- 105 KMN - YKP Kıymetli Madenler Katılım Fonu

Hisse Senedi Stratejisi

- 107 YAS - YKP Koç Holding İştirak ve Hisse Senedi Fonu (HSYF)
- 109 YCP - YKP Bankacılık Sektörü Hisse Senedi Serbest Fon (HSYF)
- 111 YDI - YKP Model Portföy Hisse Senedi Fonu (HSYF)
- 113 YEF - YKP BIST 30 Endeksi Hisse Senedi Fonu (HSYF)
- 115 YHB - YKP BIST 100 Dışı Şirketler Hisse Senedi Fonu (HSYF)
- 117 YHS - YKP Birinci Hisse Senedi Fonu (HSYF)
- 119 YHZ - YKP BIST Teknoloji Ağırlık Sınırlamalı Endeksi Hisse Senedi Fonu (HSYF)
- 121 YLE - YKP BIST Sürdürülebilirlik Endeksi Hisse Senedi Fonu (HSYF)
- 123 YLY - YKP Kilyos Kar Payı Ödeyen Hisse Senedi Serbest (TL) Fon (HSYF)
- 125 YUB - YKP Karaköy Hisse Senedi Serbest Fon (HSYF)
- 127 BIG - YKP Üçüncü Hisse Senedi Fonu (HSYF)
- 129 YMH - YKP Mutlak Getiri Hedefli Hisse Senedi Serbest Fon (HSYF)
- 131 YHI - YKP İnşaat Sektörü Hisse Senedi Serbest (TL) Fonu (HSYF)
- 133 SSS - YKP Savunma Sanayii Şirketleri Endeksi Hisse Senedi Fonu (HSYF)

Savaş gündemi içinde Hürmüz Boğazı, barış pazarlığında kritik bir nokta olmayı sürdürürken, her iki tarafın da karşılıklı ablukaları sürdürmesi ve gemilerin boğazdan güvenli geçiş imkanı bulamaması, petrol başta olmak üzere kıymetli sanayi emtialarının tedarikinde zorlukların devam etmesine yol açıyor. Özellikle petrol ve ilgili ürün fiyatlarına baktığımızda dalgalanmalar devam ediyor. Bu ortamda barış görüşmelerinin en azından start almış olması insani ve ekonomik açıdan önemli olsa da, uzlaşma zeminine ulaşmak için daha yol alınması gerektiği ortaya çıkıyor. Yatırımcılar açısından mantıklı seçenek, makul risklerle hareket ederek olası hareketleri değerlendirmek olacaktır.

Nisan ayı enflasyon verileri beklentilerin çok üzerinde %4.18 olarak açıklandı. Geçen yıl aynı ayda yayınlanan %3.0'lük seviyenin yerini alan bu veri ile birlikte yıllık enflasyon da %32.37'ye yükseldi. Aylık bazda manşet enflasyonun üstünde gelen kalemlere baktığımızda, %23.35 ile elektrik, gaz ve diğer yakıtlar, %6.75 ile kişisel ulaşım araçlarını kullanımı ve %6.17 ile yolcu taşıma hizmetleri geliyor. Bunların manşet enflasyona toplam katkısı 1.45 puan seviyesinde. Açıklanan rakamsal büyüklükler, bu kalemlerde yapılan fiyat ayarlamaları ile oluşan ekstra katkının yaklaşık 1 puan civarında olabileceğini düşündürüyor. Bu doğrultuda, önümüzdeki aylarda ilgili kalemlerin fiyatlama davranışı ve bunun diğer sektörlere etkisi takip edilmeli. Şimdilik benzer fiyat artışlarının tekrarlanmasını beklemiyoruz.

Nisan ayına ilişkin merkez bankası piyasa katılımcıları anketine baktığımızda, sene sonuna ilişkin enflasyon öngörüsünün artış yönünde olduğu görülmektedir. Anketin Ocak, Şubat ve Mart açıklamasında, 2026 yılı sene sonuna ilişkin enflasyon beklentisi sırasıyla yüzde 23.23, 24.11 ve 25.38 olarak belirlenmiş durumdayken, Nisan ayı verisi 27.53 seviyesinde belirlendi. Ancak beklentilerin çok üzerinde açıklanan Nisan ayı aylık verisi muhtemelen beklentileri de yukarı yönlü çekecektir. Sektörel beklentilerde dikkat çeken konu ise enflasyonda artış bekleyen hanehalkı oranının %71.12 ile yüksek bir seviyede bulunması.

Merkez bankası Nisan ayı para politikası kurulu toplantısında mevcut faiz politikasında bir değişikliğe gitmedi. Biz de bu toplantıda bir faiz değişikliği beklemediğimizi belirtmiştik. Aslında haftalık repo faizinin %37'de kalması ile %40'a çıkması arasında haftalık ve günlük bileşiklerin farkı nedeniyle sadece küçük bir farklılık oluşacaktı. Zira bilindiği üzere merkez bankası fonlama işini haftalık repo ile değil gecelik piyasa ile yapıyor. Öncelikle şunu belirtmek gerekli; bu kararla birlikte, merkez bankası tarafından faiz artırımı konusu yakın gelecekte tamamen rafa kalkmış durumda. Buna istisna oluşturabilecek tek konu, ABD merkez bankası FED'in faiz artırması ve/veya bu yönde sinyal vermesi olabilir. Bu senaryo, bugünün konusu değil. Nihayetinde stagflasyon herkesin hemfikir olduğu bir konu olmakla birlikte, FED'in durgunluk vs enflasyondan hangisini tercih ederek aksiyon alacağını takip ediyor olacağız. FED'in en erken Ekim toplantısında bu konuda net bir sinyal verebileceğini düşünüyoruz.

Global çapta enflasyon vurgusunun artması, daha önce hâkim olan faiz indirimi beklentilerini de yavaş yavaş törpülüyor. Önceki haftalarda belirttiğimiz üzere, özellikle ABD merkez bankası Fed'in bu konudaki politikası çok önemli. Bazı ekonomistler belli bir noktada Fed'in faiz artışına dahi gidebileceği görüşündeler. Biz FED'in şimdilik sonbahar aylarına kadar bekleyeceğini düşünüyoruz. Ancak sonrasında bir faiz artışının gündeme gelebileceği görüşündeyiz. FED başkan değişikliğinin de olduğu bu günlerde bekleme stratejisi en doğru yol olarak görülüyor. Diğer global merkez bankalarının da para politikası kararlarını verirken Fed'e bakacağını düşünmek gerekli.

TÜİK Mart datasında 12 aylık kümülatif bazda baktığımızda, ihracat 271 mlyr dolar, ithalat ise 369 mlyr dolar oldu. Aynı veriler geçen yıl aynı ayda sırasıyla 263 ve 347 mlyr dolar seviyesindeydi. Dolayısıyla dış ticaret açığının yaklaşık 14 mlyr dolar arttığı düşünülebilir. Kıymetli maden ve mücevherat açığı yaklaşık 6 mlyr dolar, enerji açığı ise yaklaşık 10 mlyr dolar arttı. Diğer yandan, Türkiye İhracatçılar Meclisi verilerinde benzeri metrikle yaptığımız hesaplama ihracat için Nisan ayı itibarıyla %7 artışa işaret ediyor.

Başlıca Finansal Göstergeler	Değişim Oranları (%)							
	Güncel Veri (30.04.2026)	1 Aylık	6 Aylık	Yılbaşından Bugüne	Son 1 Yıllık	2023	2024	2025
Bist 100 Endeksi	14.443	14,38	33,27	28,25	59,09	35,60	31,60	14,56
Bist 30 Endeksi	16.601	15,94	40,68	35,81	67,69	34,92	34,11	13,64
KYD Altın	6.606.220	0,50	20,93	8,01	61,98	80,23	52,44	104,04
Altın (USD/Ons)	4.623	2,38	14,86	7,02	41,25	13,06	27,24	64,60
USD/TL	44,97	1,32	7,33	4,96	17,20	57,44	19,85	21,44
EUR/TL	52,57	3,04	8,04	4,55	20,48	63,40	12,78	36,88
Döviz Sepeti (%50 USD/TRY+%50 EUR/TRY)	48,77	2,24	7,71	4,74	18,95	60,52	16,13	29,32
Bist Banka Endeksi	16.950	10,47	16,90	2,48	48,01	73,38	66,97	13,64
Bist Teknoloji Ağırlık Sınırlamalı Endeksi	40.737	18,76	51,89	56,10	78,73	54,63	42,01	30,44
Bist Sürdürülebilirlik Getiri Endeksi	26.265	12,71	29,86	25,57	54,70	55,91	43,08	14,00
S&P 500 Toplam Getiri Endeksi	7.209	13,64	5,67	5,31	29,45	24,23	23,31	16,39
Nasdaq Bileşik Toplam Getiri Endeksi	24.892	19,71	5,56	7,10	42,68	43,42	28,64	20,36
S&P Global Vlean Energy Select Getiri Endeksi	1.317	17,78	21,79	25,53	75,56	-21,44	-26,94	43,63
BIST-KYD Repo (Brüt) Endeksi	5.593	3,79	21,63	13,76	51,61	21,09	63,52	54,78
BIST-KYD 1 Aylık Mevduat Endeksi(TL)	1.351,32	3,58	20,81	13,12	49,07	28,33	52,32	50,89
TÜFE	126,55	4,18	16,66	14,64	32,37	64,77	44,38	30,89
ÜFE	5.308,46	3,17	12,75	10,99	28,59	44,22	28,52	27,67

1	2	3	4	5	6	7
YHT - YKP Kısa Vadeli Borçlanma Araçları (TL) Fonu YBS - YKP Özel Sektör Borçlanma Araçları Fonu YAE - YKP TLREF'e Endeksli Borçlanma Araçları (TL) Fonu PPI - YKP Üçüncü Para Piyasası (TL) Fonu	YFV - YKP Kira Sertifikaları Katılım Fonu		YSU - YKP Üçüncü Değişken Fon YOT - YKP Borçlanma Araçları Fonu YJH - YKP Temiz Enerji Değişken Fon YAN - YKP Birinci Fon Sepeti Fonu	YZC - YKP Fintech ve Blockchain Teknolojileri Değişken Fonu YVB - YKP Uzun Vadeli Borçlanma Araçları Fonu YTV - YKP Tarım Değişken Fonu YPV - YKP Üçüncü Fon Sepeti Fonu YPC - YKP Sürdürülebilirlik Değişken Fonu YJK - YKP Robotik ve Yarı İletken Teknolojileri Fon Sepeti Fonu YDP - YKP Birinci Değişken Fonu YBE - YKP Eurobond (Dolar) Borçlanma Araçları Fonu YAK - YKP Karma Fonu YAC - YKP İkinci Fon Sepeti Fonu KMN - YKP Kıymetli Madenler Katılım Fonu CKL - YKP Çoklu Varlık Değişken Fonu	YTD - YKP Yabancı Fon Sepeti Fonu YLO - YKP Elektrikli Araçlar Değişken Fonu YLE - YKP BIST Sürdürülebilirlik Endeksi Hisse Senedi Fonu (HSYF) YKT - YKP Altın Fonu YHZ - YKP BIST Teknoloji Ağırlık Sınırlamalı Endeksi Hisse Senedi Fonu (HSYF) YHS - YKP Birinci Hisse Senedi Fonu (HSYF) YHK - YKP Katılım Hisse Senedi Fonu (HSYF) YHB - YKP BIST 100 Dışı Şirketler Hisse Senedi Fonu (HSYF) YEF - YKP İkinci Para Piyasası (TL) Fonu YDI - YKP Model Portföy Hisse Senedi Fonu (HSYF) YAS - YKP Koç Holding İştirak ve Hisse Senedi Fonu (HSYF) SSS - YKP Savunma Sanayii Şirketleri Endeksli Hisse Senedi Fonu (HSYF) BIG - YKP Üçüncü Hisse Senedi Fonu (HSYF)	YZG - YKP Gümüş Fon Sepeti Fonu YAY - YKP Yabancı Teknoloji Sektörü Hisse Senedi Fonu

Yatırım Stratejisi

Fon portföyünün tamamı devamlı olarak vadesine en fazla 184 gün kalmış likiditesi yüksek para ve sermaye piyasası araçlarına yatırılır.

Kime Uygun?

Likit kalmak ve birikimlerini kısa vadeli para ve sermaye piyasası araçlarında değerlendirmek isteyen yatırımcılar için uygundur.

Karşılaştırma Ölçütü

%55 BIST-KYD Repo (Brüt) Endeksi + %25 BIST-KYD 1 Aylık Mevduat TL Endeksi + %20 BIST-KYD ÖSBA Sabit Endeksi

Bu Fon Ne kadar Riskli?

1. Seviye Düşük Risk

Fon risk değeri; fonun haftalık getirileri üzerinden, volatilitesi dikkate alınarak hesaplanır. Bir en az riskli 7 en fazla riskli olmak üzere risk değeri 1 ile 7 arasındadır.

Vergilendirme

Gerçek Kişiler : 193 Sayılı GVK'nın geçici 67. Maddesinde yer alan yatırım fon katılma payı alım satım kazancı tevkifat oranları;
23.12.2020-30.04.2024 tarih aralığı için %0
01.05.2024-31.10.2024 tarih aralığı için %7,5
01.11.2024-31.01.2025 tarih aralığı için %10
01.02.2025-08.07.2025 tarih aralığı için %15
09.07.2025 tarihinden itibaren %17,5
Tüzel Kişiler: Kurumlar Vergisine tabii olup stopaj %0

Geçmiş Yıl Getirileri (%)

	1 Aylık	3 Aylık	6 Aylık	1 Yıllık	Yılbaşından Beri
YLB	3,66	9,55	20,37	49,76	13,13
KÖ*	3,49	9,87	20,79	50,17	13,37
	2021	2022	2023	2024	2025
YLB	17,72	18,68	31,80	60,23	52,14
KÖ*	19,24	16,30	25,29	58,66	52,92

* Karşılaştırma Ölçütü

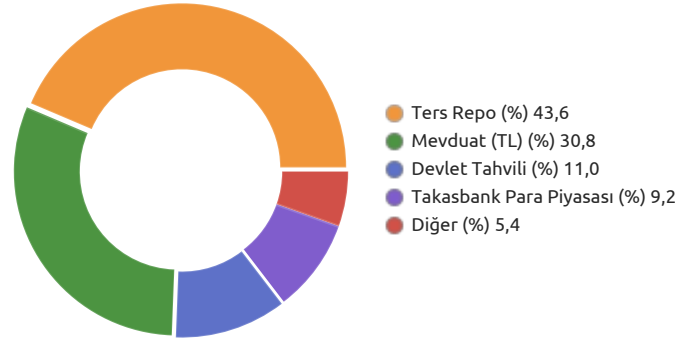
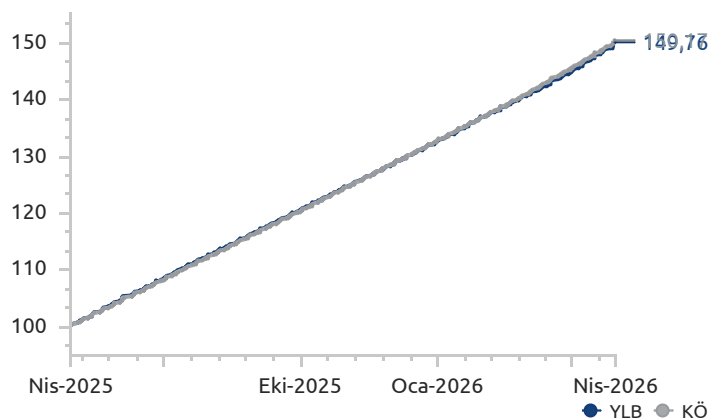
Fon Künyesi

Fon Kodu (Banka ve TEFAS Kodu)	YFBL1 / YLB
Halka Arz Tarihi	12.07.2000
Büyükük (TL)	65.861.032.049
Fon Fiyatı (TL)	1,621634
Yıllık Yönetim Ücreti	%1,48
TEFAS Durumu	Kapalı

Alım - Satım Kuralları *

Alım 09:00-16:30 saatleri arasında ilan edilen T fiyatıyla T gününde, 16:30-18:00 arasında fon alıma kapalıdır, 18:00-23:59 arasında hesaplanan T+1 fiyatıyla T günü

Satım Tüm gün verilen satış talimatları T fiyatıyla T gününde

Fon Varlık Dağılımı**Fon ve Karşılaştırma Ölçütü Değişimi**

Yatırım Stratejisi

Fon portföyünün tamamı devamlı olarak vadesine en fazla 184 gün kalmış likiditesi yüksek para ve sermaye piyasası araçlarına yatırılır.

Kime Uygun?

Likit kalmak ve birikimlerini kısa vadeli para ve sermaye piyasası araçlarında değerlendirmek isteyen yatırımcılar için uygundur.

Eşik Değer

Fonun eşik değeri bulunmaktadır ve BIST-KYD 1 Aylık Mevduat TL Endeksi' dir.

Bu Fon Ne kadar Riskli?

2. Seviye Düşük Risk

Fon risk değeri; fonun haftalık getirileri üzerinden, volatilitesi dikkate alınarak hesaplanır. Bir en az riskli 7 en fazla riskli olmak üzere risk değeri 1 ile 7 arasındadır.

Vergilendirme

Fon katılma payı alım satım kazancı:

Gerçek Kişiler: %17,5 stopaja tabidir.

Tüzel Kişiler: 22.01.2022 (00:00) - 15.07.2023 (23:59) tarihleri arasında alımların bozumlarından elde edilen gelirler Kurumlar Vergisinden istisna edilmiştir, diğer tarihlerdeki alımlar Kurumlar Vergisine tabidir, stopaj %0'dır.

Geçmiş Yıl Getirileri (%)

	1 Aylık	3 Aylık	6 Aylık	1 Yıllık	Yılbaşından Beri
YPT	3,61	9,80	20,50	50,04	13,26
ED*	3,48	9,62	20,42	49,07	13,12
	2021	2022	2023	2024	2025
YPT	-	-	32,51	60,61	52,84
ED*	-	-	25,47	52,32	50,89

*Eşik Değer

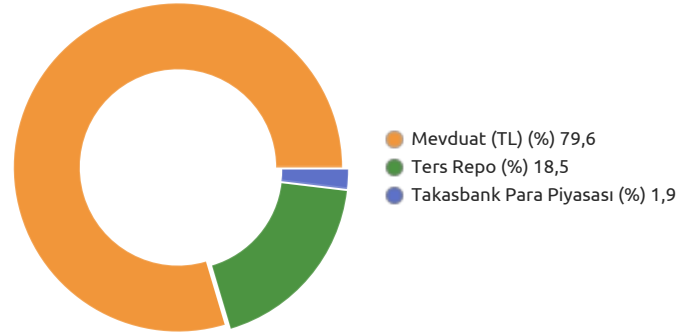
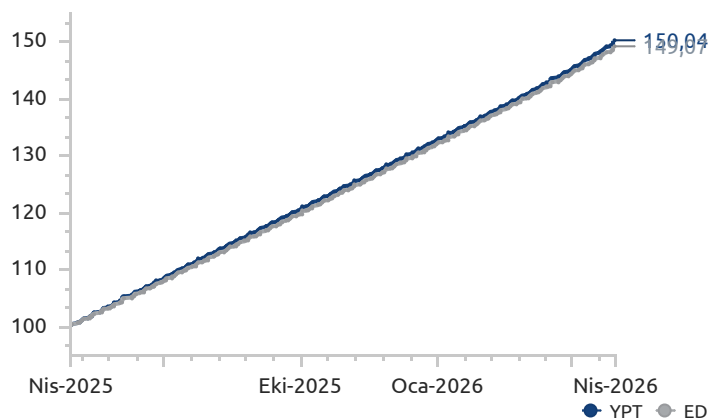
Fon Künyesi

Fon Kodu (Banka ve TEFAS Kodu)	SERLF / YPT
Halka Arz Tarihi	20.01.2023
Büyükük (TL)	107.177.899.246
Fon Fiyatı (TL)	3,684130
Yıllık Yönetim Ücreti	%1,30
TEFAS Durumu	Kapalı

Alım - Satım Kuralları *

Alım 09:00-16:30 saatleri arasında ilan edilen T fiyatıyla T gününde.

Satım 09:00-16:30 saatleri arasında ilan edilen T fiyatıyla T gününde.

Fon Varlık Dağılımı**Fon ve Eşik Değer Değişimi**

Yatırım Stratejisi

Fon portföyünün tamamı devamlı olarak vadesine en fazla 184 gün kalmış likiditesi yüksek para ve sermaye piyasası araçlarına yatırılır

Fon Künyesi

Fon Kodu (Banka ve TEFAS Kodu)	YFBL7 / YVD
Halka Arz Tarihi	01.07.2022
Büyükük (TL)	40.553.478.279
Fon Fiyatı (TL)	3,943849
Yıllık Yönetim Ücreti	%1,48
TEFAS Durumu	Kapalı

Kime Uygun?

Likit kalmak ve birikimlerini kısa vadeli para ve sermaye piyasası araçlarında değerlendirmek isteyen yatırımcılar için uygundur.

Alım - Satım Kuralları *

Alım 09:00-16:30 saatleri arasında ilan edilen T fiyatıyla T gününde, 16:30-18:00 arasında fon alıma kapalıdır, 18:00-23:59 arasında hesaplanan T+1 fiyatıyla T günü

Satım Tüm gün verilen satış talimatları T fiyatıyla T gününde

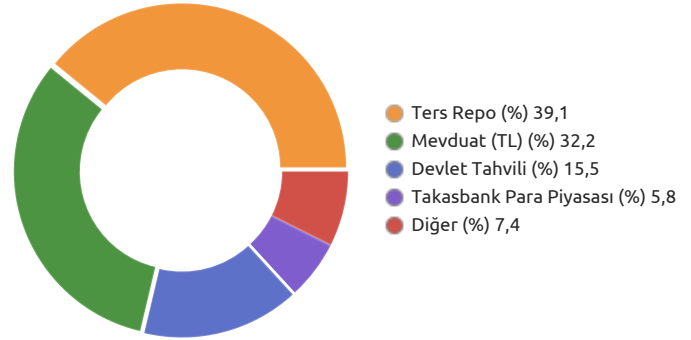
Karşılaştırma Ölçütü

%20 BIST-KYD ÖSBA Sabit + %55 BIST-KYD Repo (Brüt) + %25 BIST-KYD 1 Aylık Mevduat TL

Bu Fon Ne kadar Riskli?

1. Seviye Düşük Risk

Fon risk değeri; fonun haftalık getirileri üzerinden, volatilitesi dikkate alınarak hesaplanır. Bir en az riskli 7 en fazla riskli olmak üzere risk değeri 1 ile 7 arasındadır.

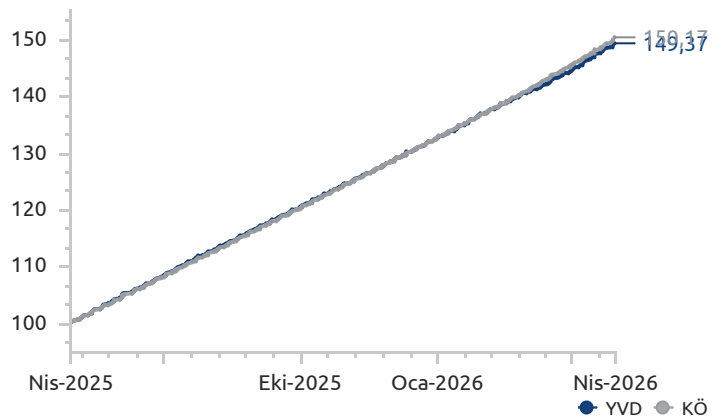
Fon Varlık Dağılımı**Vergilendirme**

Gerçek Kişiler : 193 Sayılı GVK'nın geçici 67. Maddesinde yer alan yatırım fon katılma payı alım satım kazancı tevkifat oranları;
 23.12.2020-30.04.2024 tarih aralığı için %0
 01.05.2024-31.10.2024 tarih aralığı için %7,5
 01.11.2024-31.01.2025 tarih aralığı için %10
 01.02.2025-08.07.2025 tarih aralığı için %15
 09.07.2025 tarihinden itibaren %17,5
 Tüzel Kişiler: Kurumlar Vergisine tabii olup stopaj %0

Geçmiş Yıl Getirileri (%)

	1 Aylık	3 Aylık	6 Aylık	1 Yıllık	Yılbaşından Beri
YVD	3,62	9,23	20,03	49,37	12,81
KÖ*	3,49	9,87	20,79	50,17	13,37
	2021	2022	2023	2024	2025
YVD	-	9,90	29,88	60,83	52,30
KÖ*	-	7,86	25,29	58,66	52,92

* Karşılaştırma Ölçütü

Fon ve Karşılaştırma Ölçütü Değişimi

Yatırım Stratejisi

Fon portföyünün tamamı devamlı olarak vadesine en fazla 184 gün kalmış likiditesi yüksek para ve sermaye piyasası araçlarına yatırılır.

Kime Uygun?

Likit kalmak ve birikimlerini kısa vadeli para ve sermaye piyasası araçlarında değerlendirmek isteyen yatırımcılar

Karşılaştırma Ölçütü

%55 BIST-KYD Repo (Brüt) + %20 BIST-KYD ÖSBA Sabit + %25 BIST-KYD 1 Aylık Mevduat TL

Bu Fon Ne kadar Riskli?

1. Seviye Düşük Risk

Fon risk değeri; fonun haftalık getirileri üzerinden, volatilitesi dikkate alınarak hesaplanır. Bir en az riskli 7 en fazla riskli olmak üzere risk değeri 1 ile 7 arasındadır.

Vergilendirme

Gerçek Kişiler : 193 Sayılı GVK'nın geçici 67. Maddesinde yer alan yatırım fon katılma payı alım satım kazancı tevkifat oranları;
23.12.2020-30.04.2024 tarih aralığı için %0
01.05.2024-31.10.2024 tarih aralığı için %7,5
01.11.2024-31.01.2025 tarih aralığı için %10
01.02.2025-08.07.2025 tarih aralığı için %15
09.07.2025 tarihinden itibaren %17,5
Tüzel Kişiler: Kurumlar Vergisine tabii olup stopaj %0

Geçmiş Yıl Getirileri (%)

	1 Aylık	3 Aylık	6 Aylık	1 Yıllık	Yılbaşından Beri
PPI	3,69	9,45	20,57	50,74	13,14
KÖ*	3,49	9,87	20,79	50,17	13,37
	2021	2022	2023	2024	2025
PPI	-	-	-	17,65	53,16
KÖ*	-	-	-	16,98	52,92

* Karşılaştırma Ölçütü

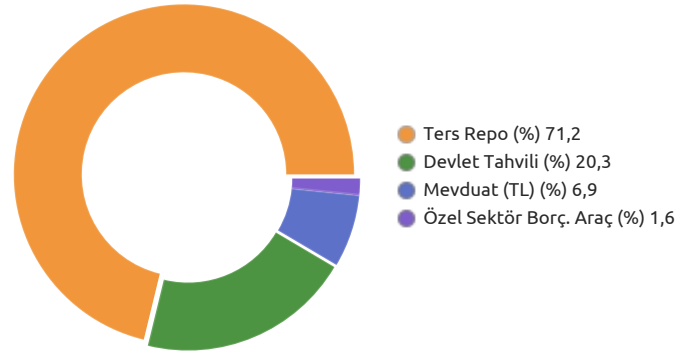
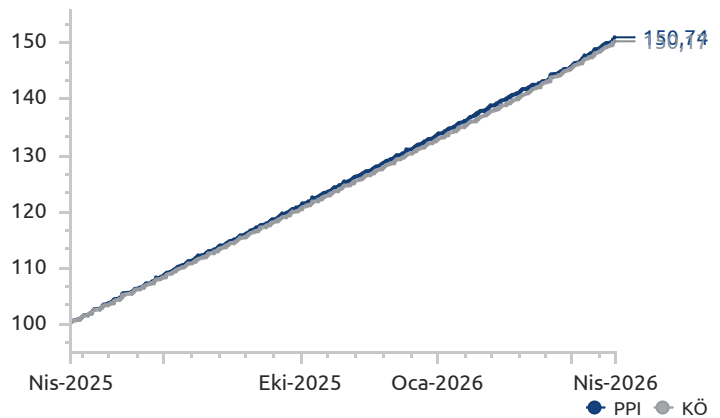
Fon Künyesi

Fon Kodu (Banka ve TEFAS Kodu)	YFPPI / PPI
Halka Arz Tarihi	02.09.2024
Büyükük (TL)	8.199.271.928
Fon Fiyatı (TL)	2,038733
Yıllık Yönetim Ücreti	%0,45
TEFAS Durumu	Açık

Alım - Satım Kuralları *

Alım 09:00- 13:30 saatleri arasında verilen alım talimatları T fiyatı üzerinden T günü saat 14:30'da gerçekleşir.

Satım 09:00- 13:30 saatleri arasında verilen satış talimatları T fiyatı üzerinden T günü saat 14:30'da gerçekleşir.

Fon Varlık Dağılımı**Fon ve Karşılaştırma Ölçütü Değişimi**

Yatırım Stratejisi

Fon portföyünün tamamı devamlı olarak vadesine en fazla 184 gün kalmış likiditesi yüksek para piyasası araçlarına yatırılır. Fon portföyünün tamamıyla ters repo işlemlerine yatırım yapılacaktır. Fon portföyünde diğer para ve sermaye piyasası araçlarına yer verilmeyecektir.

Kime Uygun?

Likit kalmak ve birikimlerini kısa vadeli para ve sermaye piyasası araçlarında değerlendirmek isteyen yatırımcılar

Eşik Değer

Fonun eşik değeri bulunmaktadır ve BIST-KYD 1 Aylık Mevduat TL 'dir.

Bu Fon Ne kadar Riskli?

1. Seviye Düşük Risk

Fon risk değeri; fonun haftalık getirileri üzerinden, volatilitesi dikkate alınarak hesaplanır. Bir en az riskli 7 en fazla riskli olmak üzere risk değeri 1 ile 7 arasındadır.

Vergilendirme

Gerçek Kişiler : 193 Sayılı GVK'nın geçici 67. Maddesinde yer alan yatırım fon katılma payı alım satım kazancı tevkifat oranları; 09.07.2025 tarihinden itibaren %17.5
Tüzel Kişiler: Kurumlar Vergisine tabii olup stopaj %0

Geçmiş Yıl Getirileri (%)

	1 Aylık	3 Aylık	6 Aylık	1 Yıllık	Yılbaşından Beri
YİK	3,58	9,93	20,94	-	36,55
ED*	3,48	9,62	20,42	-	35,75
	2021	2022	2023	2024	2025
YİK	-	-	-	-	20,50
ED*	-	-	-	-	∞

*Eşik Değer

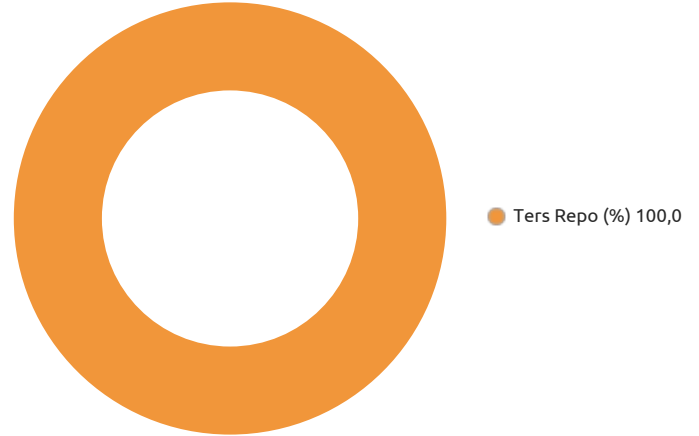
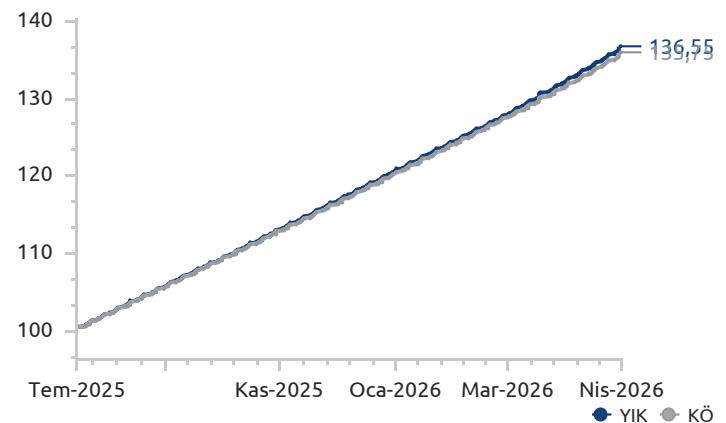
Fon Künyesi

Fon Kodu (Banka ve TEFAS Kodu)	YFYİK / YİK
Halka Arz Tarihi	17.07.2025
Büyükük (TL)	25.570.220.006
Fon Fiyatı (TL)	1,367201
Yıllık Yönetim Ücreti	%0,70
TEFAS Durumu	Açık

Alım - Satım Kuralları *

Alım 09:00- 13:30 saatleri arasında verilen alım talimatları T fiyatı üzerinden T günü saat 14:30'da gerçekleşir.

Satım 09:00- 13:30 saatleri arasında verilen satış talimatları T fiyatı üzerinden T günü saat 14:30'da gerçekleşir.

Fon Varlık Dağılımı**Fon ve Eşik Değer Değişimi**

Fon Temasına Dair Görüş

Fon stratejisi gereği ağırlıklı olarak özel sektör kira sertifikalarına yatırım yapmaktadır. Ayrıca piyasa koşullarına bağlı olarak zaman zaman BIST Katılım Endeksinden hisse ve sabit getirili kamu tarafından ihraç edilen kira sertifikalarına da portföyünde yer vererek yatırımcısına çeşitlendirme sunar. Fon'un icazet belgesi bulunmaktadır.

Yatırım Stratejisi

Fon portföyüne, faiz geliri içermeyen finansal varlıklar ile Katılım Bankacılığı prensiplerine uygun sermaye piyasası araçlarını alarak yatırım yapar. Fon toplam değerinin tamamı devamlı olarak kira sertifikaları, katılma hesapları, BIST tarafından hesaplanan katılım endekslerinde yer alan ortaklık payları, döviz, altın ve diğer kıymetli madenlerden oluşmakla birlikte en az %80'i devamlı olarak Kamu ve Özel Sektör kira sertifikalarına yatırılacaktır.

Kime Uygun?

Katılım Bankacılığı prensiplerine uygun menkul kıymetler, hisse senedi, altın, kıymetli maden ve bunlara dayalı sermaye piyasası araçlarına yatırım yaparak getiri hedefleyen yatırımcılar.

Karşılaştırma Ölçütü

%50 BIST-KYD Kamu Kira Sertifikaları + %50 BIST-KYD Özel Sektör Kira Sertifikaları

Bu Fon Ne kadar Riskli?

2. Seviye Düşük Risk

Fon risk değeri; fonun haftalık getirileri üzerinden, volatilitesi dikkate alınarak hesaplanır. Bir en az riskli 7 en fazla riskli olmak üzere risk değeri 1 ile 7 arasındadır.

Vergilendirme

Gerçek Kişiler : 193 Sayılı GVK'nın geçici 67. Maddesinde yer alan yatırım fon katılma payı alım satım kazancı tevkifat oranları;
23.12.2020-30.04.2024 tarih aralığı için %0
01.05.2024-31.10.2024 tarih aralığı için %7,5
01.11.2024-31.01.2025 tarih aralığı için %10
01.02.2025-08.07.2025 tarih aralığı için %15
09.07.2025 tarihinden itibaren %17,5
Tüzel Kişiler: Kurumlar Vergisine tabii olup stopaj %0

Geçmiş Yıl Getirileri (%)

	1 Aylık	3 Aylık	6 Aylık	1 Yıllık	Yılbaşından Beri
YFV	3,03	7,72	18,87	45,77	11,76
KÖ*	2,49	7,78	17,24	39,30	11,10
	2021	2022	2023	2024	2025
YFV	18,67	36,08	28,75	44,08	48,62
KÖ*	15,64	24,05	6,24	38,08	37,82

* Karşılaştırma Ölçütü

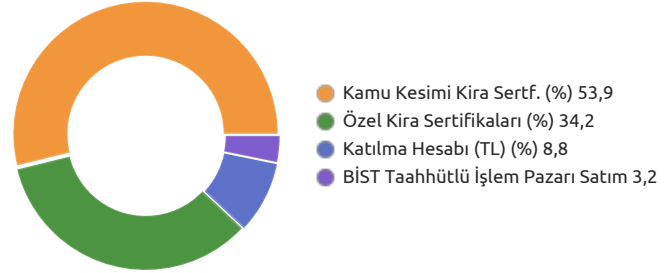
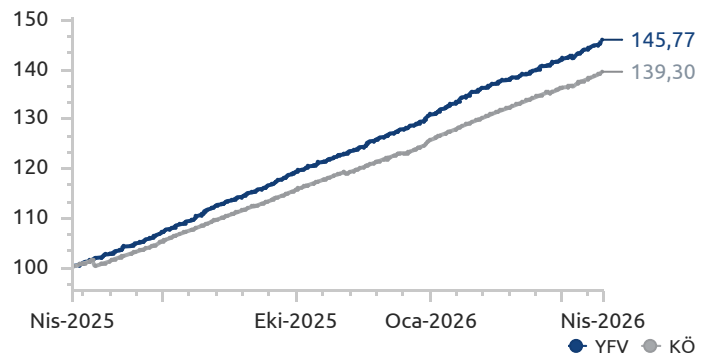
Fon Künyesi

Fon Kodu (Banka ve TEFAS Kodu)	KIRAS / YFV
Halka Arz Tarihi	24.06.2014
Büyükölç (TL)	920.260.675
Fon Fiyatı (TL)	0,096919
Yıllık Yönetim Ücreti	%2,01
TEFAS Durumu	Açık

Alım - Satım Kuralları *

Alım 13:30'a kadar verilen alım talimatları T+1 fiyatıyla T+1 gününde, 13:30'dan sonra verilen alım talimatları T+2 fiyatıyla T+2'de gerçekleşir.

Satım 13:30'a kadar verilen satış talimatları T+1 fiyatıyla T+1 gününde, 13:30'dan sonra verilen satış talimatları T+2 fiyatıyla T+2'de gerçekleşir.

Fon Varlık Dağılımı**Fon ve Karşılaştırma Ölçütü Değişimi**

Varlık Sınıfı	Kod (ISIN)	Varlık Detayı	Vade	Oran (%)
Kira Sertifikası	TRD170730T14	Türkiye 33,36 17/07/30	17.07.2030	27,70
Kira Sertifikası	TRD080927T34	Türkiye 08/09/27	08.09.2027	17,13
Kira Sertifikası	TRD050231T12	Türkiye 30,3 05/02/31	05.02.2031	11,32
Kira Sertifikası	TRD050128T18	Türkiye 33,4 05/01/28	05.01.2028	6,98
Kira Sertifikası	TRDZKVK62614	Zkbvk 35,4 04/06/26	04.06.2026	4,47
Kira Sertifikası	TRD160627T11	Türkiye 39,96 16/06/27	16.06.2027	3,92
Kira Sertifikası	TRDHVKA42615	Hlvks 02/04/26	02.04.2026	3,65
Kira Sertifikası	TRDKTLM62614	Katvk 18/06/26	18.06.2026	3,59
Kira Sertifikası	TRDKTLM82612	Katvk 20/08/26	20.08.2026	3,37
Kira Sertifikası	TRDKTLM72621	Katvk 23/07/26	23.07.2026	2,43

*2026/03 itibarıyladır.

	Oran (%)
Fonun Standart Sapması	0,13
Karşılaştırma Ölçütü Standart Sapması	0,09
Alpha	-0,11
Beta	0,37
Sharpe	0,01
Bilgi Rasyosu Değeri (Yıllıklandırılmış)	0,05

Fon Tanıtım Videosunu İzlemek İçin:

www.youtube.com/@yatirimdunyam



Fon Temasına Dair Görüş

Döviz cinsi kira sertifikası yatırımı ile yatırımcısına 6 ayda bir kar payı ödeyen ve böylece düzenli nakit akışı sağlayan yapısı ile öne çıkmaktadır. Fon'un icazet belgesi bulunmaktadır.

Yatırım Stratejisi

Fon yalnızca TL olması koşuluyla toplam değerinin en az %80'i devamlı olarak T.C. Hazine ve Maliye Bakanlığı ve yerli ihraççılar tarafından döviz cinsinden ihraç edilen kira sertifikalarına yatırılacaktır.

Kime Uygun?

6 ayda bir kar payı ödemesi (bkzn. satım kuralı) alarak döviz cinsi faizsiz para ve sermaye piyasası araçlarına yatırım yapmak isteyen nitelikli yatırımcılar.

Eşik Değer

Fonun eşik değeri bulunmaktadır ve BIST-KYD 1 Aylık Kar Payı USD (TL) Endeksi' dir.

Bu Fon Ne kadar Riskli?

3. Seviye Orta Risk

Döviz fiyata göre hesaplanan risk değeridir. Fon risk değeri; fonun haftalık getirileri üzerinden, volatilitesi dikkate alınarak hesaplanır. Bir en az riskli 7 en fazla riskli olmak üzere risk değeri 1 ile 7 arasındadır.

Vergilendirme

Gerçek Kişiler için:
31.01.2025 tarihine kadar olan alımlar %10
01.02.2025-08.07.2025 tarih aralığı için %15
09.07.2025 tarihinden itibaren %17,5
Tüzel Kişiler: Kurumlar Vergisine tabii olup stopaj %0
*Kar payı ödemeleri gerçek kişiler için %15 stopaja, tüzel kişiler için %0 stopaja tabidir. Tefas üzerinden yapılan alımlarda kupon ödemeleri MKK gereği sadece TL olarak yapılabilmektedir.

Geçmiş Yıl Getirileri (%)**

		1 Aylık	3 Aylık	6 Aylık	1 Yıllık	Yılbaşından Beri
YSL	USD	1,33	-0,53	-2,32	-5,12	-3,36
	TL	2,64	3,21	4,85	11,20	1,42
KE*	USD	0,10	0,28	0,53	1,16	5,34
		2021	2022	2023	2024	2025
YSL	USD	-	-	3,54	-1,99	-5,01
	TL	-	-	56,78	17,46	15,36
KE*	USD	-	-	0,49	0,82	1,18

*Karşılaştırma Endeksi: BIST-KYD 1 AYLIK GÖSTERGE KAR PAYI USD

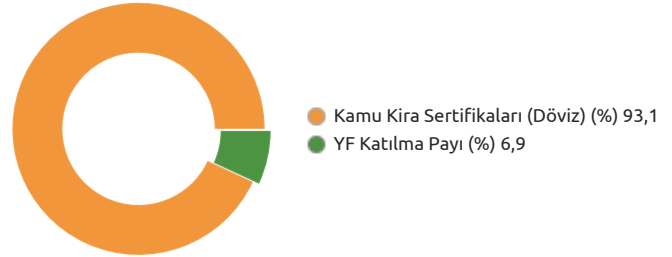
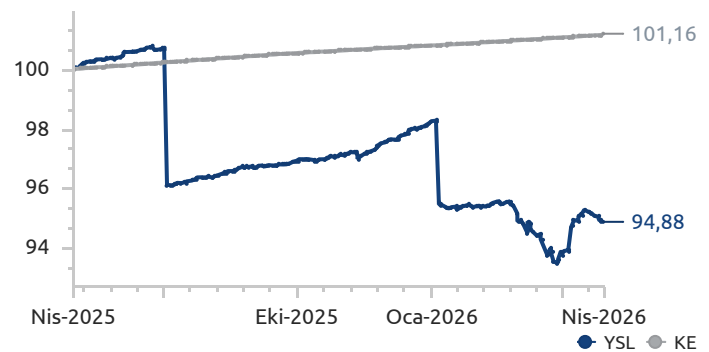
Fon Künyesi

Fon Kodu (Banka ve TEFAS Kodu)	KSKPO / YSL
Halka Arz Tarihi	02.05.2023
Büyükölç (TL)	703.131.033
Fon Fiyatı (TL)	41,890153
Fon Fiyatı (USD)	0,931530
Yıllık Yönetim Ücreti	%1,50
TEFAS Durumu	Açık

Alım - Satım Kuralları *

Alım 13:30'a kadar verilen alış talimatları T+1 fiyatıyla T+1 gününde, 13:30'dan sonra verilen alış talimatları T+2 fiyatıyla T+2'de gerçekleşir.

Satım 13:30'a kadar verilen satış talimatları T+1 fiyatıyla T+2 gününde, 13:30'dan sonra verilenler T+2 fiyatıyla T+3'te gerçekleşir. YKB dışından yapılan alımlarda kupon ödemeleri TL olarak gerçekleştirilmektedir. İlgili geliştirme MKK tarafından yapılmaktadır.

Fon Varlık Dağılımı**Fon ve Karşılaştırma Endeksi Değişimi**

Varlık Sınıfı	Kod (ISIN)	Varlık Detayı	Vade	Oran (%)
Kira Sertifikası	XS2689091846	Türkiye 8,509 14/01/29	14.01.2029	92,81
Yatırım Fonu	PKT	YKP Para Piyasası Katılım Serbest (TL) Fon	-	7,19
			-	
			-	
			-	
			-	
			-	
			-	
			-	

*2026/03 itibarıyladır.

	Oran (%)
Fonun Standart Sapması	0,34
Karşılaştırma Ölçütü Standart Sapması	0,08
Alpha	-0,20
Beta	0,38
Sharpe	-0,34
Bilgi Rasyosu Değeri (Yıllıklandırılmış)	-0,13

**Fonun geçmiş yıllara ait getirileri ve sene başından itibaren getirisi, ilgili hesap dönemine ait olarak yılın ilk iş günü ve son iş günü arasındaki değerlemeye göre hesaplanmaktadır.

Fon Temasına Dair Görüş

Fon, yurt içinde atılan ekonomik politikalar ve yaşanan gelişmelerden etkilenir. Ağırlıklı BIST Katılım endeksinde yer alan şirketlere yatırım yaparak faize duyarlı yatırımcılar için öne çıkmaktadır. Fon'un icazet belgesi bulunmaktadır.

Yatırım Stratejisi

Fon toplam değerinin en az %80'i devamlı olarak Borsa İstanbul tarafından hesaplanan katılım endekslerinde bulunan şirketlerin ortaklık paylarına yatırım yapar. Portföy yönetiminde faizsiz finans ve katılım prensiplerine uygunluk esas alınır. Fon portföyüne katılım esaslarına uygun olan, borsa yatırım fonları dahil edilebilir.

Kime Uygun?

Katılım esaslarına uygun bir şekilde yerli hisse senedi piyasasına yatırım yaparak ilgili endeksin üzerinde getiri sağlama hedefi olan yatırımcılar

Karşılaştırma Ölçütü

%90 BIST KATILIM 100 GETİRİ ENDEKSİ + %10 BIST-KYD 1 Aylık Kar Payı TL

Bu Fon Ne kadar Riskli?

6. Seviye Yüksek Risk

Fon risk değeri; fonun haftalık getirileri üzerinden, volatilitesi dikkate alınarak hesaplanır. Bir en az riskli 7 en fazla riskli olmak üzere risk değeri 1 ile 7 arasındadır.

Vergilendirme

Fon katılma payı alım satım kazancı:
Gerçek Kişiler: Unvanında "Hisse Senedi Yoğun Fon" ifadesi geçen tüm fonlardan elde edilen gelirler için stopaj oranı % 0'dır.
Tüzel Kişiler: Kurumlar Vergisine tabidir, stopaj %0'dır.

Geçmiş Yıl Getirileri (%)

	1 Aylık	3 Aylık	6 Aylık	1 Yıllık	Yılbaşıdan Beri
YHK	12,73	13,44	43,65	83,61	41,66
KÖ*	13,20	15,00	32,27	71,87	34,26
	2021	2022	2023	2024	2025
YHK	-	-	-	6,59	25,58
KÖ*	-	-	-	5,79	37,18

* Karşılaştırma Ölçütü

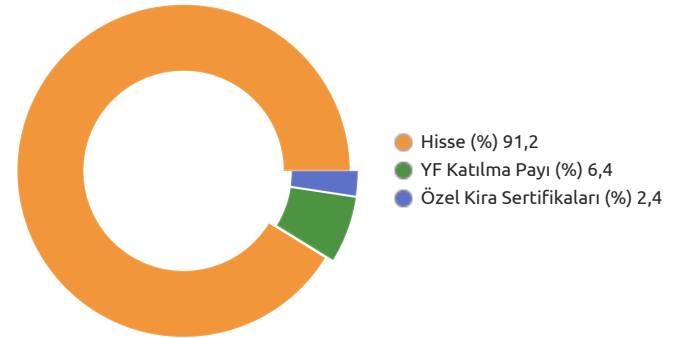
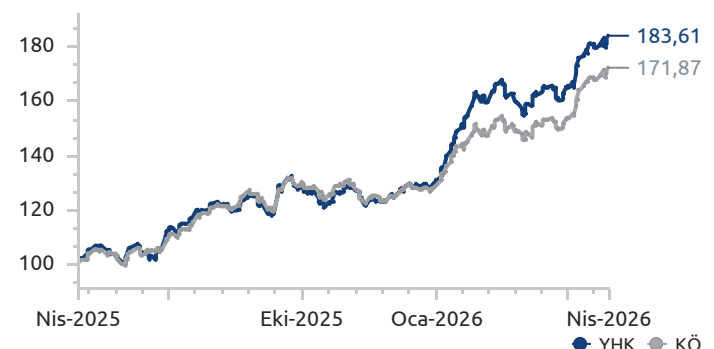
Fon Künyesi

Fon Kodu (Banka ve TEFAS Kodu)	KTYHK / YHK
Halka Arz Tarihi	22.04.2024
Büyükölç (TL)	1.041.128.066
Fon Fiyatı (TL)	1,896066
Yıllık Yönetim Ücreti	%3,15
TEFAS Durumu	Açık

Alım - Satım Kuralları *

Alım 13:30'a kadar verilen alım talimatları T+1 fiyatıyla T+1 gününde, 13:30'dan sonra verilen alım talimatları T+2 fiyatıyla T+2'de gerçekleşir.

Satım 13:30'a kadar verilen satım talimatları T+1 fiyatıyla T+2 gününde, 13:30'dan sonra verilen satım talimatları T+2 fiyatıyla T+3'te gerçekleşir.

Fon Varlık Dağılımı**Fon ve Karşılaştırma Ölçütü Değişimi**

Varlık Sınıfı	Kod (ISIN)	Varlık Detayı	Vade	Oran (%)
Hisse Senedi	BIMAS	Bim Birleşik Mağazalar	-	9,12
Hisse Senedi	TUPRS	Tüpraş	-	8,52
Hisse Senedi	ASELS	Aselsan	-	8,05
Hisse Senedi	MPARK	Mlp Sağlık Hizmetleri	-	6,01
Hisse Senedi	KTLEV	Katılımevim Tasarruf Finansman	-	4,91
Hisse Senedi	GRSEL	Gür-Sel Turizm Taşımacılık ve Servis	-	4,86
Hisse Senedi	KRDMD	Kardemir (D)	-	4,85
Hisse Senedi	EKGYO	Emlak G.M.Y.O.	-	4,53
Hisse Senedi	ARDYZ	Ard Grup Bilişim Teknolojileri	-	4,14
Kira Sertifikası	TRDZKVK42632	Zkbvk 35,4 28/04/26	28.04.2026	3,84

*2026/03 itibarıyladır.

	Oran (%)
Fonun Standart Sapması	1,25
Karşılaştırma Ölçütü Standart Sapması	1,10
Alpha	0,06
Beta	1,07
Sharpe	0,24
Bilgi Rasyosu Değeri (Yıllıklandırılmış)	0,17

Fon Temasına Dair Görüş

Katılım finans ilkelerine uygun şekilde, kısa vadede istikrarlı getiri sunma hedefi vardır. Fon'un icazet belgesi bulunmaktadır.

Yatırım Stratejisi

Fon portföyünün tamamı vadesine 184 gün kalmış, likiditesi yüksek, faize dayalı olmayan para ve sermaye piyasası araçlarına yatırılır.

Kime Uygun?

Günlük nakit ihtiyacı için düşük riskli, faizsiz, yatırımlarını kısa vadeli değerlendirmek isteyen yatırımcılar için uygundur.

Eşik Değer

Fonun eşik değeri bulunmaktadır ve BIST-KYD 1 Aylık Kar Payı TL ' dir.

Bu Fon Ne kadar Riskli?

2. Seviye Düşük Risk

Fon risk değeri; fonun haftalık getirileri üzerinden, volatilitesi dikkate alınarak hesaplanır. Bir en az riskli 7 en fazla riskli olmak üzere risk değeri 1 ile 7 arasındadır.

Vergilendirme

Gerçek Kişiler için:

31.01.2025 tarihine kadar olan alımlar %10
01.02.2025-08.07.2025 tarih aralığı için %15
09.07.2025 tarihinden itibaren %17,5

Tüzel Kişiler: Kurumlar Vergisine tabii olup stopaj %0

Geçmiş Yıl Getirileri (%)

	1 Aylık	3 Aylık	6 Aylık	1 Yıllık	Yılbaşından Beri
PKT	3,64	9,70	20,49	-	13,24
ED*	2,90	8,13	17,03	-	11,03
	2021	2022	2023	2024	2025
PKT	-	-	-	-	25,17
ED*	-	-	-	-	20,16

*Eşik Değer

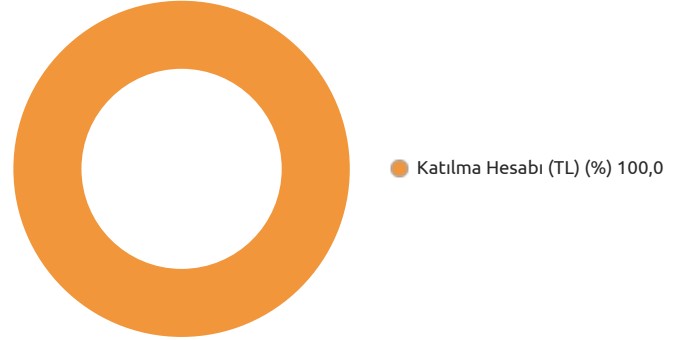
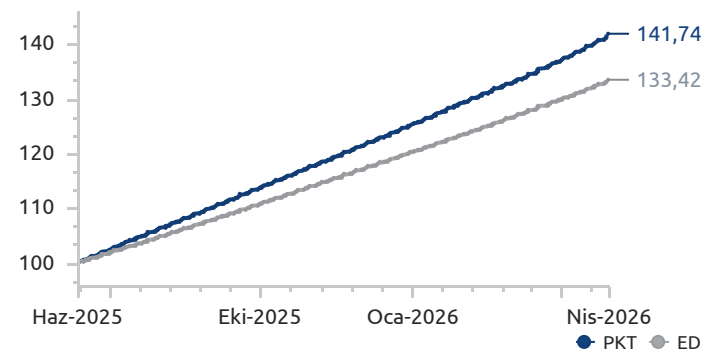
Fon Künyesi

Fon Kodu (Banka ve TEFAS Kodu)	YFPKT / PKT
Halka Arz Tarihi	13.06.2025
Büyüklik (TL)	8.843.437.449
Fon Fiyatı (TL)	1,417395
Yıllık Yönetim Ücreti	%0,60
TEFAS Durumu	Açık

Alım - Satım Kuralları *

Alım 09:00- 13:30 saatleri arasında verilen alım talimatları T fiyatı üzerinden T günü saat 14:30'da gerçekleşir.

Satım 09:00- 13:30 saatleri arasında verilen satış talimatları T fiyatı üzerinden T günü saat 14:30'da gerçekleşir.

Fon Varlık Dağılımı**Fon ve Eşik Değer Değişimi**

Varlık Sınıfı	Kod (ISIN)	Varlık Detayı	Vade	Oran (%)
Kira Sertifikası	TRD080927T34	Türkiye 08/09/27	08.09.2027	0,00
Kira Sertifikası	TRD061027T33	Türkiye 06/10/27	06.10.2027	0,00
			-	
			-	
			-	
			-	
			-	
			-	
			-	

*2026/03 itibarıyladır.

	Oran (%)
Fonun Standart Sapması	0,09
Karşılaştırma Ölçütü Standart Sapması	0,08
Alpha	0,06
Beta	1,21
Sharpe	0,19
Bilgi Rasyosu Değeri (Yıllıklandırılmış)	1,14

Yatırım Stratejisi

Fon toplam değerinin en az %80'i devamlı olarak kısa vadeli kamu ve özel sektör borçlanma araçlarına yatırılır.

Kime Uygun?

TL cinsi kısa vadeli borçlanma araçlarına yatırım yaparak getiri hedefleyen yatırımcılar için uygundur.

Karşılaştırma Ölçütü

%60 BIST-KYD ÖSBA Sabit + %20 BIST-KYD DİBS 91 Gün + %20 BIST-KYD Repo (Brüt)

Bu Fon Ne kadar Riskli?

1. Seviye Düşük Risk

Fon risk değeri; fonun haftalık getirileri üzerinden, volatilitesi dikkate alınarak hesaplanır. Bir en az riskli 7 en fazla riskli olmak üzere risk değeri 1 ile 7 arasındadır.

Vergilendirme

Gerçek Kişiler : 193 Sayılı GVK'nın geçici 67. Maddesinde yer alan yatırım fon katılma payı alım satım kazancı tevkifat oranları;
23.12.2020-30.04.2024 tarih aralığı için %0
01.05.2024-31.10.2024 tarih aralığı için %7,5
01.11.2024-31.01.2025 tarih aralığı için %10
01.02.2025-08.07.2025 tarih aralığı için %15
09.07.2025 tarihinden itibaren %17,5
Tüzel Kişiler: Kurumlar Vergisine tabii olup stopaj %0

Geçmiş Yıl Getirileri (%)

	1 Aylık	3 Aylık	6 Aylık	1 Yıllık	Yılbaşından Beri
YHT	3,68	8,22	19,48	48,02	12,00
KÖ*	3,18	9,03	19,67	47,19	12,39
	2021	2022	2023	2024	2025
YHT	15,20	17,92	28,90	56,06	48,32
KÖ*	17,91	19,78	22,46	52,30	49,80

* Karşılaştırma Ölçütü

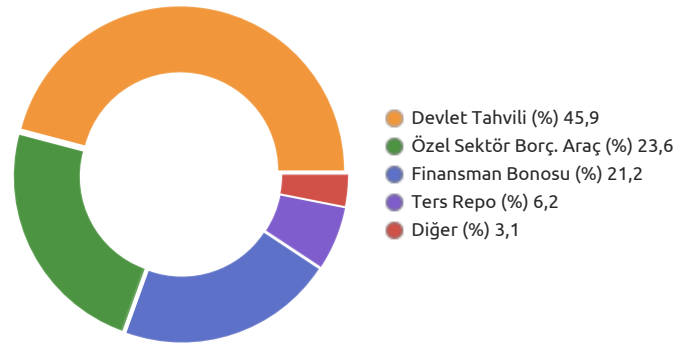
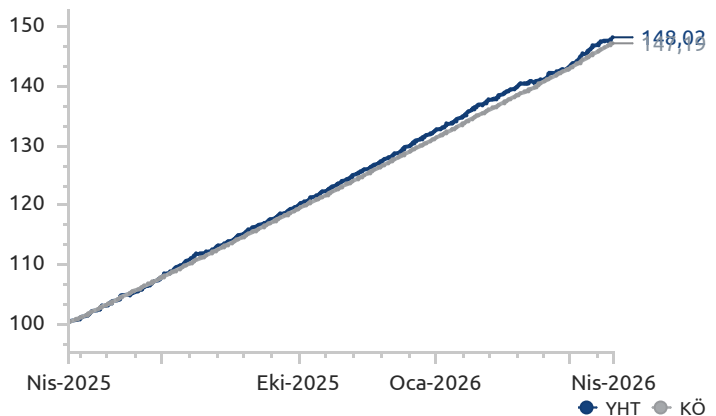
Fon Künyesi

Fon Kodu (Banka ve TEFAS Kodu)	YFBL2 / YHT
Halka Arz Tarihi	27.08.2002
Büyükük (TL)	1.899.451.104
Fon Fiyatı (TL)	0,370989
Yıllık Yönetim Ücreti	%2,42
TEFAS Durumu	Açık

Alım - Satım Kuralları *

Alım 09:00 - 13:30 saatleri arasında verilen alım talimatları T fiyatı üzerinden T günü saat 14:30'da gerçekleşir.

Satım 09:00 - 13:30 saatleri arasında verilen satım talimatları T fiyatı üzerinden T günü saat 14:30'da gerçekleşir.

Fon Varlık Dağılımı**Fon ve Karşılaştırma Ölçütü Değişimi**

Fon Temasına Dair Görüş

ABD tahvil faizlerindeki gerileme Türk eurobond piyasası için olumlu olmakla birlikte CDS'lerin uygun seviyelere gelmesi ihraç talebini arttırmaktadır. Talebin artması ile piyasalar üzerinde baskı unsuru oluşabilir. Fon fiyatını portföyünde taşıdığı eurobond fiyatları ve USD/TL kuru etkilemektedir.

Yatırım Stratejisi

Fon toplam değerinin en az %80'i devamlı USD cinsi kamu ve özel sektör dış borçlanma araçlarına (Eurobond) yatırılır.

Kime Uygun?

TL ile USD cinsi Türk eurobondlarına yatırım yapmak isteyen yatırımcılar.

Karşılaştırma Ölçütü

%70 BIST-KYD Eurobond USD (TL) + %20 BIST-KYD ÖSBA Eurobond USD (TL) + %10 BIST-KYD Repo (Brüt)

Bu Fon Ne kadar Riskli?

5. Seviye Orta Risk

Fon risk değeri; fonun haftalık getirileri üzerinden, volatilitesi dikkate alınarak hesaplanır. Bir en az riskli 7 en fazla riskli olmak üzere risk değeri 1 ile 7 arasındadır.

Vergilendirme

Fon katılma payı alım satım kazancı:

Gerçek Kişiler:
31.01.2025 tarihine kadar olan alımlar %10
01.02.2025-08.07.2025 tarih aralığı için %15
09.07.2025 tarihinden itibaren %17,5

Tüzel Kişiler: Kurumlar Vergisine tabidir, stopaj %0'dır.

Geçmiş Yıl Getirileri (%)

	1 Aylık	3 Aylık	6 Aylık	1 Yıllık	Yılbaşından Beri
YBE	5,06	3,19	9,43	33,30	4,40
KÖ*	3,74	3,97	9,76	31,00	4,93
	2021	2022	2023	2024	2025
YBE	64,16	40,96	77,12	28,87	37,45
KÖ*	67,42	42,07	74,75	31,52	37,60

* Karşılaştırma Ölçütü

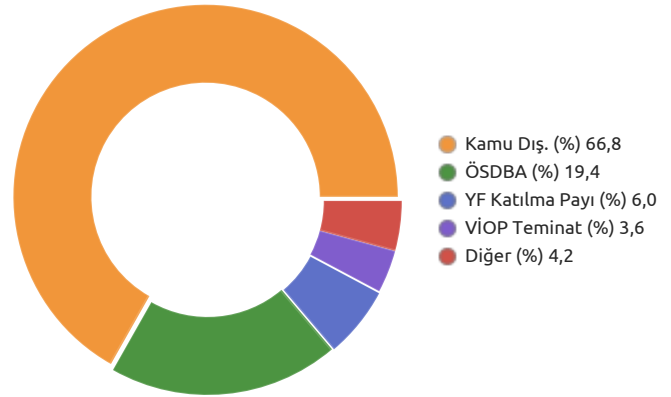
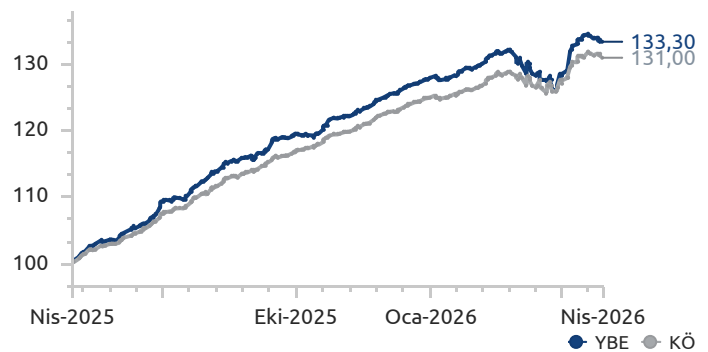
Fon Künyesi

Fon Kodu (Banka ve TEFAS Kodu)	YFBT4 / YBE
Halka Arz Tarihi	12.07.2000
Büyükölç (TL)	5.296.974.957
Fon Fiyatı (TL)	1,691193
Yıllık Yönetim Ücreti	%3,00
TEFAS Durumu	Açık

Alım - Satım Kuralları *

Alım 13:30'a kadar verilen alım talimatları T+1 fiyatıyla T+1 gününde, 13:30'dan sonra verilen alım talimatları T+2 fiyatıyla T+2'de gerçekleşir.

Satım 13:30'a kadar verilen satım talimatları T+1 fiyatıyla T+2 gününde, 13:30'dan sonra verilen satım talimatları T+2 fiyatıyla T+3'te gerçekleşir.

Fon Varlık Dağılımı**Fon ve Karşılaştırma Ölçütü Değişimi**

Varlık Sınıfı	Kod (ISIN)	Varlık Detayı	Vade	Oran (%)
Eurobond	US900123CB40	Türkiye 4,88 16/04/43	16.04.2043	10,20
Eurobond	US900123DQ00	Türkiye 7,25 29/05/32	29.05.2032	8,48
Eurobond	US900123DU12	Türkiye 6,875 14/01/38	14.01.2038	8,09
Eurobond	US900123CM05	Türkiye 5,75 11/05/47	11.05.2047	6,66
Eurobond	US900123DK30	Türkiye 15/05/24	15.05.2034	6,34
Eurobond	US900123CY43	Us900123Cy43	13.03.2030	5,16
Eurobond	XS3205715611	Garan 7,63 15/04/36	15.04.2036	5,08
Eurobond	XS2850573374	Vakbn 8,99 05/10/34	05.10.2034	5,03
Eurobond	US900123DL13	Türkiye 7,125 17/07/32	17.07.2032	3,33
Hisse Senedi	YKBNK	Yapı ve Kredi Bankası	-	3,25

*2026/03 itibarıyladır.

	Oran (%)
Fonun Standart Sapması	0,48
Karşılaştırma Ölçütü Standart Sapması	0,37
Alpha	0,01
Beta	1,07
Sharpe	-0,17
Bilgi Rasyosu Değeri (Yıllıklandırılmış)	-0,02

Fon Tanıtım Videosunu İzlemek İçin:

www.youtube.com/@yatirimdunyam



Fon Temasına Dair Görüş

Parasal sıkılaştırma sürecinin devam etmesi ve açıklanacak enflasyon verisi, enflasyona endeksli tahvillerde ve sabit getirili uzun vadeli tahvillerde alım fırsatları oluşturabilir. Fon stratejisi gereği özel sektör tahvil ve bonolarına yatırım yapmaktadır.

Yatırım Stratejisi

Fon'un özel sektör borçlanma araçları fonu olması nedeniyle, fon toplam değerinin en az %80'i devamlı olarak özel sektör borçlanma araçlarına yatırılır. Fon portföyü özel sektör tahvil ve bonolarına yatırım yaparak, bu enstrümanlardaki ek getiriden faydalanmayı hedefler.

Kime Uygun?

TL cinsi orta ve uzun vadeli özel sektör borçlanma araçlarına yatırım yaparak getiri hedefleyen yatırımcılar için uygundur.

Karşılaştırma Ölçütü

%85 BIST-KYD ÖSBA Sabit + %15 BIST-KYD Repo (Brüt)

Bu Fon Ne kadar Riskli?

1. Seviye Düşük Risk

Fon risk değeri; fonun haftalık getirileri üzerinden, volatilitesi dikkate alınarak hesaplanır. Bir en az riskli 7 en fazla riskli olmak üzere risk değeri 1 ile 7 arasındadır.

Vergilendirme

Gerçek Kişiler : 193 Sayılı GVK'nın geçici 67. Maddesinde yer alan yatırım fon katılma payı alım satım kazancı tevkifat oranları;
23.12.2020-30.04.2024 tarih aralığı için %0
01.05.2024-31.10.2024 tarih aralığı için %7,5
01.11.2024-31.01.2025 tarih aralığı için %10
01.02.2025-08.07.2025 tarih aralığı için %15
09.07.2025 tarihinden itibaren %17,5
Tüzel Kişiler: Kurumlar Vergisine tabii olup stopaj %0

Geçmiş Yıl Getirileri (%)

	1 Aylık	3 Aylık	6 Aylık	1 Yıllık	Yılbaşından Beri
YBS	3,64	9,68	21,13	47,95	13,16
KÖ*	3,09	9,42	20,19	48,20	12,81
	2021	2022	2023	2024	2025
YBS	18,26	21,92	33,99	51,91	49,29
KÖ*	18,84	21,18	31,58	55,07	51,05

* Karşılaştırma Ölçütü

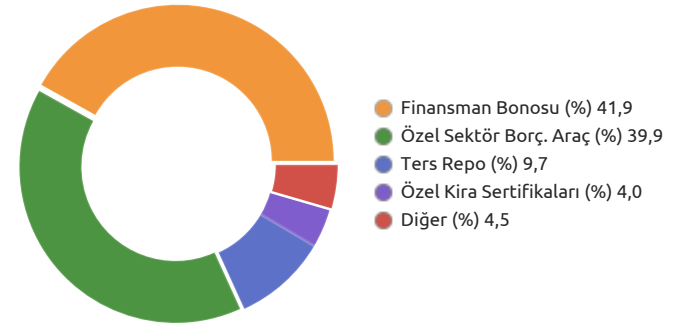
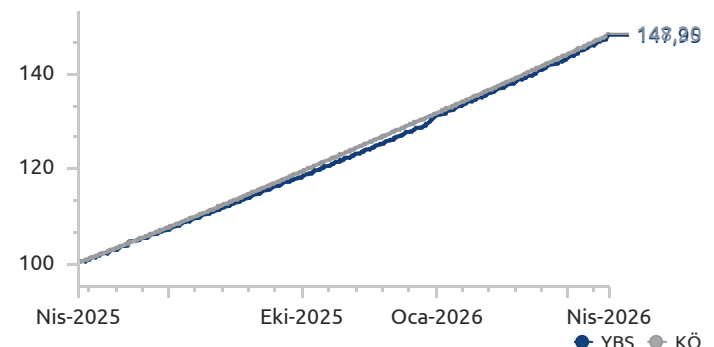
Fon Künyesi

Fon Kodu (Banka ve TEFAS Kodu)	YFBD4 / YBS
Halka Arz Tarihi	24.01.2012
Büyüklik (TL)	1.775.663.973
Fon Fiyatı (TL)	0,129754
Yıllık Yönetim Ücreti	%1,83
TEFAS Durumu	Açık

Alım - Satım Kuralları *

Alım 13:30'a kadar verilen alış talimatları T+1 fiyatıyla T+1 gününde, 13:30'dan sonra verilen alış talimatları T+2 fiyatıyla T+2'de gerçekleşir.

Satım 13:30'a kadar verilen satış talimatları T+1 fiyatıyla T+1 gününde, 13:30'dan sonra verilen satış talimatları T+2 fiyatıyla T+2'de gerçekleşir.

Fon Varlık Dağılımı**Fon ve Karşılaştırma Ölçütü Değişimi**

Varlık Sınıfı	Kod (ISIN)	Varlık Detayı	Vade	Oran (%)
Finansman Bonosu	TRFQNBB52622	Qnbfb 15/05/26	15.05.2026	4,62
Finansman Bonosu	TRFCOLA42614	Ccola 24/04/26	24.04.2026	3,92
Kira Sertifikası	TRDKTLM72613	Katvk 07/07/26	07.07.2026	3,13
Özel Sektör Tahvili	TRSENSAE2619	Enjsa 19/10/26	19.10.2026	3,11
Finansman Bonosu	TRFTAMF32722	Tamf 16/03/27	16.03.2027	2,93
Finansman Bonosu	TRFTEBF82615	Tebfa 05/08/26	05.08.2026	2,68
Özel Sektör Tahvili	TRSKCTF42617	Koctf 30/04/26	30.04.2026	2,53
Özel Sektör Tahvili	TRSKCTFK2610	Koctf 12/11/26	12.11.2026	1,94
Finansman Bonosu	TRFISFA62612	Isfak 08/06/26	08.06.2026	1,94
Finansman Bonosu	TRFQNBB62613	Qnbfb 19/06/26	19.06.2026	1,91

*2026/03 itibarıyla.

	Oran (%)
Fonun Standart Sapması	0,09
Karşılaştırma Ölçütü Standart Sapması	0,07
Alpha	-0,16
Beta	0,02
Sharpe	0,18
Bilgi Rasyosu Değeri (Yıllıklandırılmış)	0,03

Fon Tanıtım Videosunu İzlemek İçin:

www.youtube.com/@yatirimdunyam



Fon Temasına Dair Görüş

İstanbul serbest fon, para piyasası fonları üzerinde getiri hedefiyle portföyünde ters repo ve para piyasası ürünleri, hisse senedi fonu ve bu hisse pozisyonun karşılığı Viop'ta kısa pozisyon taşımaktadır.

Yatırım Stratejisi

Strateji olarak piyasada sunulan tüm ürünlerdeki getiri fırsatları değerlendirilir. Piyasa öngörüsü doğrultusunda geliştirilecek olan yönlü ve/veya mutlak getirili stratejiler uygulanır. Fon algoritmik yapısı ile dinamik yönetilmektedir.

Kime Uygun?

Piyasalar dalgalansa da dengeli ve mutlak getiri hedefleyen yatırımcılar.

Eşik Değer

Fonun eşik değeri bulunmaktadır ve BIST-KYD 1 Aylık Mevduat TL 'dir.

Bu Fon Ne kadar Riskli?

4. Seviye Orta Risk

Fon risk değeri; fonun haftalık getirileri üzerinden, volatilitesi dikkate alınarak hesaplanır. Bir en az riskli 7 en fazla riskli olmak üzere risk değeri 1 ile 7 arasındadır.

Vergilendirme

Gerçek Kişiler için:

31.01.2025 tarihine kadar olan alımlar %10
01.02.2025-08.07.2025 tarih aralığı için %15
09.07.2025 tarihinden itibaren %17,5

Tüzel Kişiler: Kurumlar Vergisine tabii olup stopaj %0

Geçmiş Yıl Getirileri (%)

	1 Aylık	3 Aylık	6 Aylık	1 Yıllık	Yılbaşından Beri
YKS	8,87	7,04	17,88	43,33	10,07
ED*	3,48	9,62	21,05	53,95	13,12
	2021	2022	2023	2024	2025
YKS	26,08	72,68	31,63	46,48	51,44
ED*	21,42	15,40	23,20	69,88	60,25

*Eşik Değer

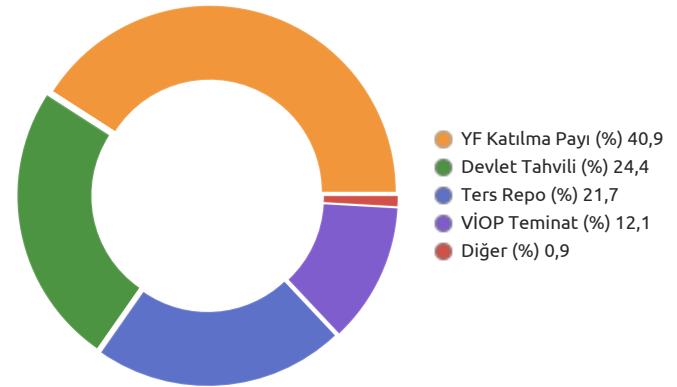
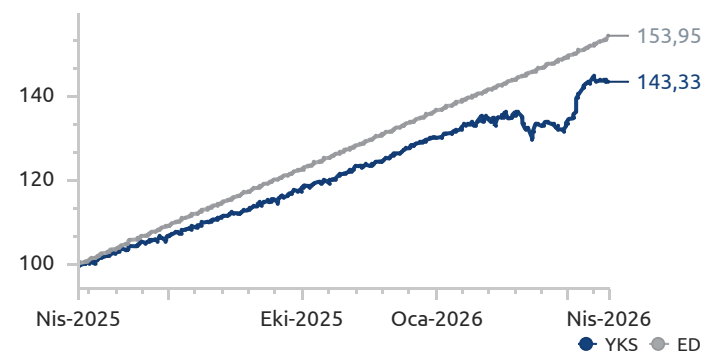
Fon Künyesi

Fon Kodu (Banka ve TEFAS Kodu)	SER01 / YKS
Halka Arz Tarihi	01.07.2009
Büyükölç (TL)	192.230.266
Fon Fiyatı (TL)	0,319155
Yıllık Yönetim Ücreti	%2,01
TEFAS Durumu	Açık

Alım - Satım Kuralları *

Alım 13:30'a kadar verilen alış talimatları T+1 fiyatıyla T+1 gününde, 13:30'dan sonra verilen alış talimatları T+2 fiyatıyla T+2'de gerçekleşir.

Satım 13:30'a kadar verilen satış talimatları T+1 fiyatıyla T+2 gününde, 13:30'dan sonra verilen satış talimatları T+2 fiyatıyla T+3'te gerçekleşir.

Fon Varlık Dağılımı**Fon ve Eşik Değer Değişimi**

Varlık Sınıfı	Kod (ISIN)	Varlık Detayı	Vade	Oran (%)
Yatırım Fonu	YUB	YKP Karaköy Hisse Senedi Serbest Fon (HSYF)	-	35,17
Devlet Tahvil ve Hazine Bonoları	TRT120826T16	Türkiye 36 12/08/26	12.08.2026	13,49
Devlet Tahvil ve Hazine Bonoları	TRT160431T19	Türkiye 16/04/31	16.04.2031	5,68
Devlet Tahvil ve Hazine Bonoları	TRT040729T14	Türkiye 04/07/29	04.07.2029	5,06
Yatırım Fonu	MPA	Maxis Girişim Sermayesi PY Founder One GSYF	-	0,90
Finansman Bonosu	TRSAKYP41612	Akpaz 01/01/00	30.06.2026	0,47
Hisse Senedi	THYAO	Türk Hava Yolları	-	0,00
Hisse Senedi	ISCTR	İş Bankası (C)	-	0,00
Hisse Senedi	EREGL	Ereğli Demir Çelik	-	0,00
Hisse Senedi	SISE	Şişe Cam	-	0,00

*2026/03 itibarıyladır.

	Oran (%)
Fonun Standart Sapması	0,69
Karşılaştırma Ölçütü Standart Sapması	0,09
Alpha	-0,19
Beta	-0,00
Sharpe	-0,02
Bilgi Rasyosu Değeri (Yıllıklandırılmış)	-0,04

Fon Tanıtım Videosunu İzlemek İçin:

www.youtube.com/@yatirimdunyam



Fon Temasına Dair Görüş

Parasal sıkılaştırma sürecinin devam etmesi borçlanma araçlarında alım fırsatları oluşturabilir. Fon farklı vadelere yayılabilen tahvil/bono yatırımı ile öne çıkmaktadır.

Yatırım Stratejisi

Fon toplam değerinin en az %80'i devamlı olarak kamu ve özel sektör borçlanma araçlarına yatırılır.

Kime Uygun?

Kamu ve/veya özel sektör borçlanma araçlarına yatırım yaparak istikrarlı bir getiri sağlamak isteyen yatırımcılar

Karşılaştırma Ölçütü

%65 BIST-KYD DİBS Tüm + %20 BIST-KYD ÖSBA Sabit + %15 BIST-KYD Repo (Brüt)

Bu Fon Ne kadar Riskli?

4. Seviye Orta Risk

Fon risk değeri; fonun haftalık getirileri üzerinden, volatilitesi dikkate alınarak hesaplanır. Bir en az riskli 7 en fazla riskli olmak üzere risk değeri 1 ile 7 arasındadır.

Vergilendirme

Gerçek Kişiler : 193 Sayılı GVK'nın geçici 67. Maddesinde yer alan yatırım fon katılma payı alım satım kazancı tevkifat oranları;
23.12.2020-30.04.2024 tarih aralığı için %0
01.05.2024-31.10.2024 tarih aralığı için %7,5
01.11.2024-31.01.2025 tarih aralığı için %10
01.02.2025-08.07.2025 tarih aralığı için %15
09.07.2025 tarihinden itibaren %17,5
Tüzel Kişiler: Kurumlar Vergisine tabii olup stopaj %0

Geçmiş Yıl Getirileri (%)

	1 Aylık	3 Aylık	6 Aylık	1 Yıllık	Yılbaşından Beri
YOT	3,63	0,75	14,47	39,18	4,44
KÖ*	3,43	3,72	15,95	43,68	7,01
	2021	2022	2023	2024	2025
YOT	15,05	52,04	26,18	41,38	37,30
KÖ*	10,84	35,24	1,74	35,34	43,19

* Karşılaştırma Ölçütü

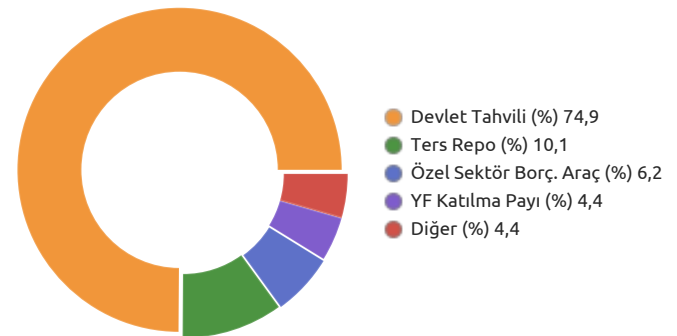
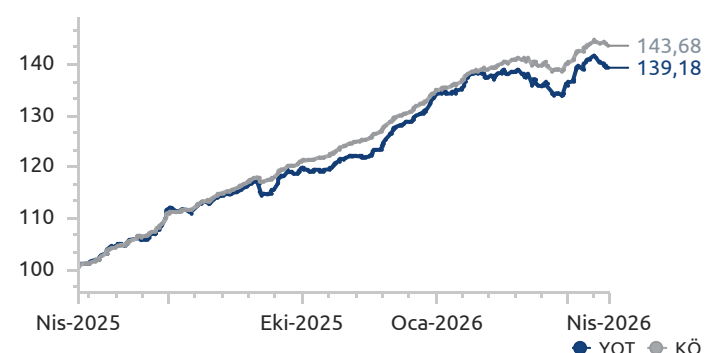
Fon Künyesi

Fon Kodu (Banka ve TEFAS Kodu)	YFBT1 / YOT
Halka Arz Tarihi	27.11.1996
Büyüklik (TL)	1.941.817.379
Fon Fiyatı (TL)	36,161387
Yıllık Yönetim Ücreti	%3,00
TEFAS Durumu	Açık

Alım - Satım Kuralları *

Alım 13:30'a kadar verilen alış talimatları T+1 fiyatıyla T+1 gününde, 13:30'dan sonra verilen alış talimatları T+2 fiyatıyla T+2'de gerçekleşir.

Satım 13:30'a kadar verilen satış talimatları T+1 fiyatıyla T+1 gününde, 13:30'dan sonra verilen satış talimatları T+2 fiyatıyla T+2'de gerçekleşir.

Fon Varlık Dağılımı**Fon ve Karşılaştırma Ölçütü Değişimi**

Varlık Sınıfı	Kod (ISIN)	Varlık Detayı	Vade	Oran (%)
Devlet Tahvil ve Hazine Bonoları	TRT131027T36	Türkiye 36,78 13/10/27	13.10.2027	11,04
Devlet Tahvil ve Hazine Bonoları	TRT051033T12	Türkiye 26,2 05/10/33	05.10.2033	9,73
Devlet Tahvil ve Hazine Bonoları	TRT140727T14	Türkiye 37,84 14/07/27	14.07.2027	9,02
Devlet Tahvil ve Hazine Bonoları	TRT021030T18	Türkiye 33,9 02/10/30	02.10.2030	8,85
Devlet Tahvil ve Hazine Bonoları	TRT081128T15	Türkiye 31,08 08/11/28	08.11.2028	7,76
Devlet Tahvil ve Hazine Bonoları	TRT061228T16	Türkiye 06/12/28	06.12.2028	7,58
Devlet Tahvil ve Hazine Bonoları	TRT120929T12	Türkiye 12/09/29	12.09.2029	6,86
Devlet Tahvil ve Hazine Bonoları	TRT100730T13	Türkiye 34,1 10/07/30	10.07.2030	6,53
Devlet Tahvil ve Hazine Bonoları	TRT050527T33	Türkiye 41 05/05/27	05.05.2027	4,35
Devlet Tahvil ve Hazine Bonoları	TRT090130T12	Türkiye 09/01/30	09.01.2030	3,58

*2026/03 itibarıyla.

	Oran (%)
Fonun Standart Sapması	0,46
Karşılaştırma Ölçütü Standart Sapması	0,28
Alpha	0,11
Beta	1,58
Sharpe	-0,17
Bilgi Rasyosu Değeri (Yıllıklandırılmış)	-0,13

Fon Tanıtım Videosunu İzlemek İçin:

www.youtube.com/@yatirimdunyam



Fon Temasına Dair Görüş

Fon, uzun vadeli tahvil yatırımı ile faiz indirim döneminde vadeyi kademe kademe kısaltarak faizden yararlanma stratejisi sunmaktadır.

Yatırım Stratejisi

Fon genel olarak borçlanma araçlarına ve faize dayalı türev araçlara yatırım yapmakla birlikte geniş bir varlık yelpazesi içerisinde yatırımlarını yönlendirecektir. Bu hedefe erişebilmek için yöneticinin izleyeceği temel yöntem, piyasa öngörüsü doğrultusunda geliştirilecek olan yönlü (market directional) ve/veya mutlak getirili (non-directional, arbitrage) stratejilerdir. Belirli dönemlerde Fon'un performansı, piyasanın genel performansından ayrışabilir.

Kime Uygun?

Makro ve mikro analizlere yatırımlarını yönlendirerek getiri hedefleyen yatırımcılar için uygundur.

Eşik Değer

Fonun eşik değeri bulunmaktadır ve BIST-KYD Repo (Brüt)' dir.

Bu Fon Ne kadar Riskli?

5. Seviye Orta Risk

Fon risk değeri; fonun haftalık getirileri üzerinden, volatilitesi dikkate alınarak hesaplanır. Bir en az riskli 7 en fazla riskli olmak üzere risk değeri 1 ile 7 arasındadır.

Vergilendirme

Gerçek Kişiler için:

31.01.2025 tarihine kadar olan alımlar %10
01.02.2025-08.07.2025 tarih aralığı için %15
09.07.2025 tarihinden itibaren %17,5

Tüzel Kişiler: Kurumlar Vergisine tabii olup stopaj %0

Geçmiş Yıl Getirileri (%)

	1 Aylık	3 Aylık	6 Aylık	1 Yıllık	Yılbaşından Beri
YKP	1,60	-4,33	8,32	31,27	-4,02
ED*	3,67	10,20	21,24	51,61	13,76
	2021	2022	2023	2024	2025
YKP	31,75	44,63	68,55	52,97	33,92
ED*	19,48	14,00	21,09	63,52	54,78

*Eşik Değer

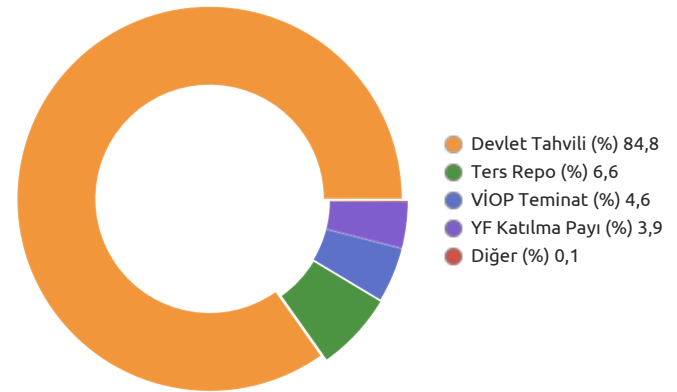
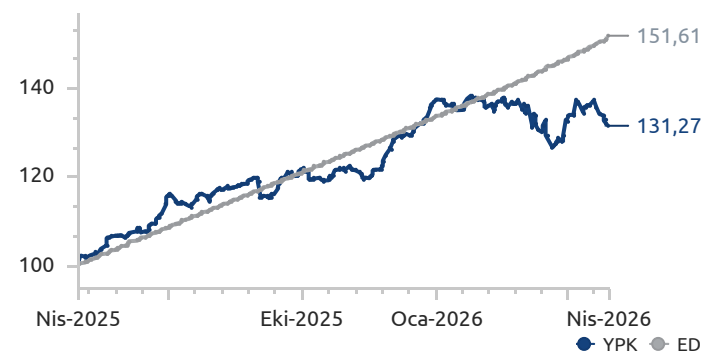
Fon Künyesi

Fon Kodu (Banka ve TEFAS Kodu)	SER02 / YKP
Halka Arz Tarihi	04.01.2016
Büyükölç (TL)	213.398.220
Fon Fiyatı (TL)	13,115388
Yıllık Yönetim Ücreti	%1,50
TEFAS Durumu	Açık

Alım - Satım Kuralları *

Alım 13:30'a kadar verilen alış talimatları T+1 fiyatıyla T+1 gününde, 13:30'dan sonra verilen alış talimatları T+2 fiyatıyla T+2'de gerçekleşir.

Satım 13:30'a kadar verilen satış talimatları T+1 fiyatıyla T+2 gününde, 13:30'dan sonra verilen satış talimatları T+2 fiyatıyla T+3'te gerçekleşir.

Fon Varlık Dağılımı**Fon ve Eşik Değer Değişimi**

Varlık Sınıfı	Kod (ISIN)	Varlık Detayı	Vade	Oran (%)
Devlet Tahvil ve Hazine Bonoları	TRT270934T18	Türkiye 27,7 27/09/34	27.09.2034	58,05
Devlet Tahvil ve Hazine Bonoları	TRT051033T12	Türkiye 26,2 05/10/33	05.10.2033	31,47
Yatırım Fonu	ULI	Ünlü Portföy İdacapital İvmelendirme GSYF	-	3,20
Yatırım Fonu	YHG	YKP Frwrđ Birinci GSYF	-	0,16
			-	
			-	
			-	
			-	
			-	

*2026/03 itibarıyladır.

	Oran (%)
Fonun Standart Sapması	0,97
Karşılaştırma Ölçütü Standart Sapması	0,09
Alpha	-0,54
Beta	-1,17
Sharpe	-0,18
Bilgi Rasyosu Değeri (Yıllıklandırılmış)	-0,20

Fon Tanıtım Videosunu İzlemek İçin:

www.youtube.com/@yatirimdunyam



Fon Temasına Dair Görüş

Fed faiz indirimi beklentisi ve ABD 10 yıllık tahvillerinde yaşanabilecek geri çekilme eurobond piyasasını olumlu etkileyebilir. Fon stratejisi gereği Türk eurobondlarına ve ABD Hazine bonosuna yatırım yapan bir iç verim fonudur.

Yatırım Stratejisi

Fon yatırım stratejisi olarak yüksek oranda döviz cinsi varlıklara yatırım yapar. Bu doğrultuda ağırlıklı olarak ABD Tahvillerine ve kısa vadeli Türk Eurobondlarına portföyünde yer vermektedir.

Kime Uygun?

ABD Tahvilleri ve kısa vadeli Türk Eurobondlarına yatırım yaparak istikrarlı bir getiri hedefleyen yatırımcılar için uygundur.

Eşik Değer

Fonun eşik değeri bulunmaktadır ve %50 BIST-KYD 1 Aylık Mevduat USD (TL) + %50 BIST-KYD 1 Aylık Mevduat TL' dir.

Bu Fon Ne kadar Riskli?

5. Seviye Orta Risk

Fon risk değeri; fonun haftalık getirileri üzerinden, volatilitesi dikkate alınarak hesaplanır. Bir en az riskli 7 en fazla riskli olmak üzere risk değeri 1 ile 7 arasındadır.

Vergilendirme

Gerçek Kişiler için:

31.01.2025 tarihine kadar olan alımlar %10
01.02.2025-08.07.2025 tarih aralığı için %15
09.07.2025 tarihinden itibaren %17,5

Tüzel Kişiler: Kurumlar Vergisine tabii olup stopaj %0

Geçmiş Yıl Getirileri (%)**

	1 Aylık	3 Aylık	6 Aylık	1 Yıllık	Yılbaşından Beri
YZK	2,62	1,99	10,21	28,27	3,97
ED*	2,48	6,91	14,23	33,45	9,31
	2021	2022	2023	2024	2025
YZK	85,33	36,15	59,89	29,42	35,45
ED*	48,37	29,15	44,28	36,32	36,64

*Eşik Değer

Fon Künyesi

Fon Kodu (Banka ve TEFAS Kodu)	KALMS / YZK
Halka Arz Tarihi	22.01.2021
Büyükölç (TL)	206.083.736
Fon Fiyatı (TL)	7,352900
Yıllık Yönetim Ücreti	%3,00
TEFAS Durumu	Açık

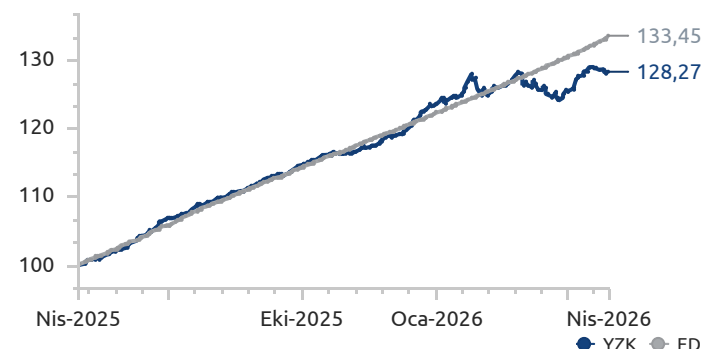
Alım - Satım Kuralları *

Alım 13:30'a kadar verilen alım talimatları T+1 fiyatıyla T+1 gününde, 13:30'dan sonra verilen alım talimatları T+2 fiyatıyla T+2'de gerçekleşir.

Satım 13:30'a kadar verilen satım talimatları T+1 fiyatıyla T+3 gününde, 13:30'dan sonra verilen satım talimatları T+2 fiyatıyla T+4'te gerçekleşir.

Fon Varlık Dağılımı

Yabancı Kamu Borçlanma Araçları (%)	32,7
Kamu Dış. (%)	28,2
BYF (Yabancı) (%)	12,1
YF Katılma Payı (%)	11,2
Diğer (%)	15,8

Fon ve Eşik Değer Değişimi

Varlık Sınıfı	Kod (ISIN)	Varlık Detayı	Vade	Oran (%)
Eurobond	US9128286B18	Abd 2,63 15/02/19	14.02.2029	17,09
Eurobond	US91282CCB54	United States 1,625 15/05/31	15.05.2031	15,81
Eurobond	US900123DG28	Türkiye 9,38 19/01/33	19.01.2033	7,45
Borsa Yatırım Fonu	IEI	Ishares 3-7 Year Treasury Bond Etf	-	7,28
Yatırım Fonu	YPT	YKP Para Piyasası Serbest (TL) Fon	-	6,39
Borsa Yatırım Fonu	IEF	Ishares 7-10 Year Treasury Bond Etf	-	4,94
Eurobond	US900123DD96	Türkiye 6,5 20/09/33	20.09.2033	4,41
Eurobond	US900123DN78	Türkiye 6,5 03/01/35	03.01.2035	4,21
Yatırım Fonu	REP	Re-pie PY Ace Games GSYF	-	3,60
Eurobond	US900123DH01	Türkiye 9,38 14/03/29	14.03.2029	2,38

*2026/03 itibarıyladır.

	Oran (%)
Fonun Standart Sapması	0,42
Karşılaştırma Ölçütü Standart Sapması	0,05
Alpha	-0,50
Beta	-1,17
Sharpe	-0,20
Bilgi Rasyosu Değeri (Yıllıklandırılmış)	-0,14

Fon Tanıtım Videosunu İzlemek İçin:

www.youtube.com/@yatirimdunyam



**Fonun geçmiş yıllara ait getirileri ve sene başından itibaren getirisi, ilgili hesap dönemine ait olarak yılın ilk iş günü ve son iş günü arasındaki değerlemeye göre hesaplanmaktadır.

Fon Temasına Dair Görüş

Fon uzun vadeli borçlanma araçlarına yatırım yaparak faiz oranı riskini etkin bir şekilde yönetme ve yatırımcısına TL bazlı getiri sağlama hedefine sahiptir. TCMB Faiz kararları fonun performansı üzerinde belirleyici olacaktır.

Yatırım Stratejisi

Fon toplam değerinin en az %80'i kamu ve/veya özel sektör borçlanma araçları ile kira sertifikalarına yatırılır. Fon portföyünün aylık ağırlıklı ortalama vadesi 730 günden fazladır.

Kime Uygun?

Faiz indirim sürecinden yararlanmak ve bu anlamda piyasa dalgalanma riskini göze alarak yatırım yapmak isteyen yatırımcılar

Karşılaştırma Ölçütü

%60 BIST-KYD DİBS Tüm + %30 BIST-KYD DİBS Uzun + %10 BIST-KYD 1 Aylık Mevduat TL

Bu Fon Ne kadar Riskli?

5. Seviye Orta Risk

Fon risk değeri; fonun haftalık getirileri üzerinden, volatilitesi dikkate alınarak hesaplanır. Bir en az riskli 7 en fazla riskli olmak üzere risk değeri 1 ile 7 arasındadır.

Vergilendirme

Fon katılma payı alım satım kazancı :

Gerçek Kişiler:

31.01.2025 tarihine kadar olan alımlar %10

01.02.2025-08.07.2025 tarih aralığı için %15

09.07.2025 tarihinden itibaren %17,5 stopaja tabii'dir.

Tüzel Kişiler: Kurumlar Vergisine tabii olup, stopaj %0'dır.

Geçmiş Yıl Getirileri (%)

	1 Aylık	3 Aylık	6 Aylık	1 Yıllık	Yılbaşından Beri
YVB	1,73	-4,85	7,92	34,59	-3,08
KÖ*	2,14	-1,45	10,87	37,14	0,91
	2021	2022	2023	2024	2025
YVB	-	-	-	-	28,43
KÖ*	-	-	-	-	30,12

* Karşılaştırma Ölçütü

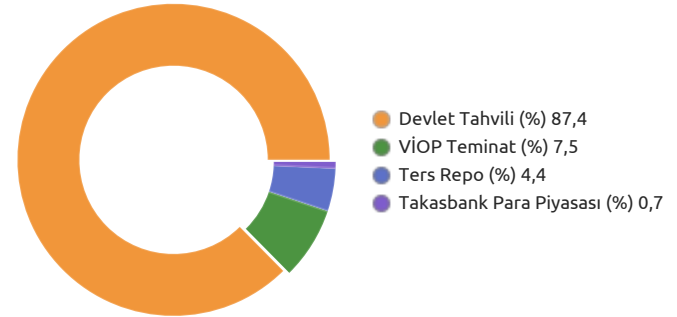
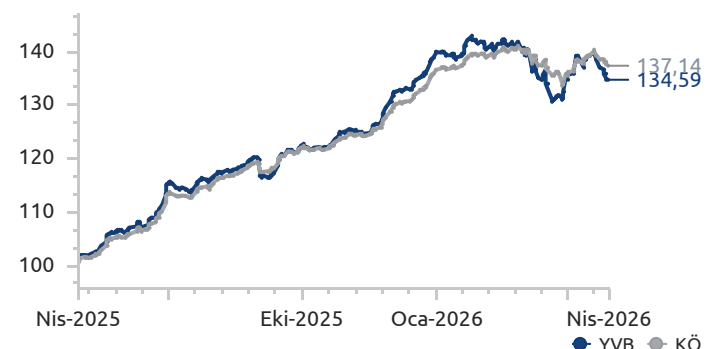
Fon Künyesi

Fon Kodu (Banka ve TEFAS Kodu)	YFYVB / YVB
Halka Arz Tarihi	22.01.2025
Büyükölç (TL)	100.762.624
Fon Fiyatı (TL)	1,244765
Yıllık Yönetim Ücreti	%3,00
TEFAS Durumu	Açık

Alım - Satım Kuralları *

Alım 13:30'a kadar verilen alış talimatları T+1 fiyatıyla T+1 gününde, 13:30'dan sonra verilen alış talimatları T+2 fiyatıyla T+2'de gerçekleşir.

Satım 13:30'a kadar verilen satış talimatları T+1 fiyatıyla T+1 gününde, 13:30'dan sonra verilen satış talimatları T+2 fiyatıyla T+2'te gerçekleşir.

Fon Varlık Dağılımı**Fon ve Karşılaştırma Ölçütü Değişimi**

Varlık Sınıfı	Kod (ISIN)	Varlık Detayı	Vade	Oran (%)
Devlet Tahvil ve Hazine Bonoları	TRT021030T18	Türkiye 33,9 02/10/30	02.10.2030	34,79
Devlet Tahvil ve Hazine Bonoları	TRT051033T12	Türkiye 26,2 05/10/33	05.10.2033	21,75
Devlet Tahvil ve Hazine Bonoları	TRT270934T18	Türkiye 27,7 27/09/34	27.09.2034	20,96
Devlet Tahvil ve Hazine Bonoları	TRT100730T13	Türkiye 34,1 10/07/30	10.07.2030	11,39
			-	
			-	
			-	
			-	
			-	

*2026/03 itibarıyla.

	Oran (%)
Fonun Standart Sapması	0,84
Karşılaştırma Ölçütü Standart Sapması	0,50
Alpha	0,11
Beta	1,53
Sharpe	-0,20
Bilgi Rasyosu Değeri (Yıllıklandırılmış)	-0,11

Fon Tanıtım Videosunu İzlemek İçin:

www.youtube.com/@yatirimdunyam



Fon Temasına Dair Görüş

Kamu/özel sektör TLREF'e endeksli borçlanma araçları ile kamu/özel sektör TLREFK'ya endeksli kira sertifikalarına yatırım yapma fırsatı.

Yatırım Stratejisi

Fon toplam değerinin en az %80'i kamu/özel sektör TLREF'e endeksli borçlanma araçları ile kamu/özel sektör TLREFK'ya endeksli kira sertifikalarına yatırılır. Fon portföyüne sadece TL cinsi varlıklar ve işlemler dahil edilecektir.

Kime Uygun?

Yüksek iç verimden faydalanmak isteyen, TL cinsi kısa vadeli borçlanma araçlarına yatırım yaparak getiri hedefleyen yatırımcılar

Karşılaştırma Ölçütü

%50 BIST-KYD Repo (Brüt) + %50 BIST-KYD DİBS 91 Gün

Bu Fon Ne kadar Riskli?

1. Seviye Düşük Risk

Fon risk değeri; fonun haftalık getirileri üzerinden, volatilitesi dikkate alınarak hesaplanır. Bir en az riskli 7 en fazla riskli olmak üzere risk değeri 1 ile 7 arasındadır.

Vergilendirme

Fon katılma payı alım satım kazancı:
Gerçek Kişiler: % 17,5 stopaja,
Tüzel Kişiler: Kurumlar Vergisine tabidir, stopaj %0'dır.

Geçmiş Yıl Getirileri (%)

	1 Aylık	3 Aylık	6 Aylık	1 Yıllık	Kuruluştan Beri
YAE	4,24	-	-	-	6,27
KÖ*	3,45	-	-	-	6,06
	2021	2022	2023	2024	2025
YAE	-	-	-	-	-
KÖ*	-	-	-	-	-

* Karşılaştırma Ölçütü

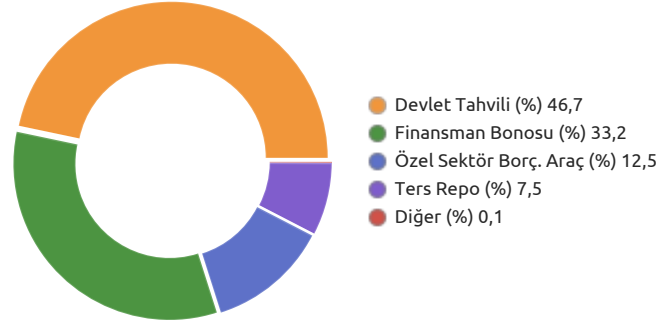
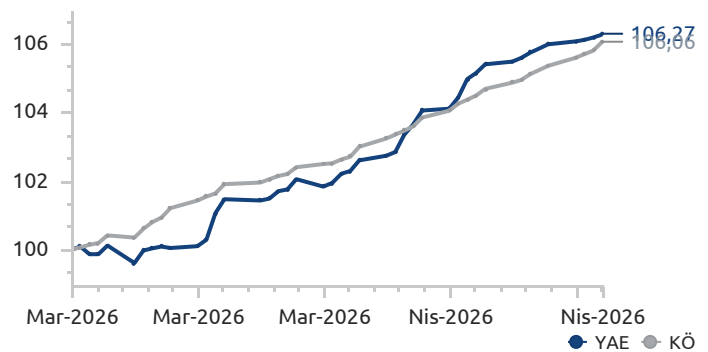
Fon Künyesi

Fon Kodu (Banka ve TEFAS Kodu)	YFYAE / YAE
Halka Arz Tarihi	02.03.2026
Büyükölç (TL)	201.912.347
Fon Fiyatı (TL)	1,062714
Yıllık Yönetim Ücreti	%2,00
TEFAS Durumu	Açık

Alım - Satım Kuralları *

Alım 13:30'a kadar verilen alış talimatları T+1 fiyatıyla T+1 gününde, 13:30'dan sonra verilen alış talimatları T+2 fiyatıyla T+2'de gerçekleşir.

Satım 13:30'a kadar verilen satış talimatları T+1 fiyatıyla T+1 gününde, 13:30'dan sonra verilen satış talimatları T+2 fiyatıyla T+2'de gerçekleşir.

Fon Varlık Dağılımı**Fon ve Karşılaştırma Ölçütü Değişimi**

Varlık Sınıfı	Kod (ISIN)	Varlık Detayı	Vade	Oran (%)
Devlet Tahvil ve Hazine Bonoları	TRT160627T13	Türkiye 16/06/27	16.06.2027	17,88
Devlet Tahvil ve Hazine Bonoları	TRT061228T16	Türkiye 06/12/28	06.12.2028	16,72
Devlet Tahvil ve Hazine Bonoları	TRT010328T12	Türkiye 01/03/28	01.03.2028	14,56
Devlet Tahvil ve Hazine Bonoları	TRT130629T30	Türkiye 13/06/29	13.06.2029	14,23
Devlet Tahvil ve Hazine Bonoları	TRT060928T11	Türkiye 06/09/28	06.09.2028	11,97
Devlet Tahvil ve Hazine Bonoları	TRT070329T15	Türkiye 07/03/29	07.03.2029	7,17
Devlet Tahvil ve Hazine Bonoları	TRT040729T14	Türkiye 04/07/29	04.07.2029	5,06
			-	
			-	
			-	

*2026/03 itibarıyla.

	Oran (%)
Fonun Standart Sapması	0,21
Karşılaştırma Ölçütü Standart Sapması	0,08
Alpha	0,01
Beta	1,06
Sharpe	0,04
Bilgi Rasyosu Değeri (Yıllıklandırılmış)	0,03

Fon Temasına Dair Görüş

USD ile yatırım yapılabilen fon, portföyünde ağırlıklı USD cinsi ve sabit iç verime sahip kıymetlere (MTN) yatırım yapmakta ve vade beklemeden yatırımcısına USD bazında getiri sunmayı hedeflemektedir.

Yatırım Stratejisi

Fon toplam değerinin en az %80'i döviz cinsinden ihraç edilen para ve sermaye piyasası araçlarından oluşacaktır. Fon yatırım stratejisi olarak döviz cinsi varlıklara yatırım yaparak döviz cinsi mutlak getiri hedeflemektedir.

Kime Uygun?

Kısa vadeli, döviz cinsi para ve sermaye piyasası araçlarına yatırım yapmak isteyen yatırımcılar.

Eşik Değer

Fonun eşik değeri bulunmaktadır ve BIST-KYD 1 Aylık Mevduat USD (TL) Endeksi' dir.

Bu Fon Ne kadar Riskli?

3. Seviye Orta Risk

Döviz fiyata göre hesaplanan risk değeridir. Fon risk değeri; fonun haftalık getirileri üzerinden, volatilitesi dikkate alınarak hesaplanır. Bir en az riskli 7 en fazla riskli olmak üzere risk değeri 1 ile 7 arasındadır.

Vergilendirme

Gerçek Kişiler için:

31.01.2025 tarihine kadar olan alımlar %10
01.02.2025-08.07.2025 tarih aralığı için %15
09.07.2025 tarihinden itibaren %17,5

Tüzel Kişiler: Kurumlar Vergisine tabii olup stopaj %0

Geçmiş Yıl Getirileri (%)

		1 Aylık	3 Aylık	6 Aylık	1 Yıllık	Yılbaşından Beri
YJY	USD	0,35	0,91	1,79	4,03	1,20
	TL	1,65	4,70	9,27	21,93	6,22
KE*	USD	0,20	0,49	0,93	1,90	5,63
		2021	2022	2023	2024	2025
YJY	USD	-2,83	6,18	4,18	5,51	4,24
	TL	60,86	48,95	64,02	26,44	26,59
KE*	USD	0,47	1,69	2,72	1,75	1,83

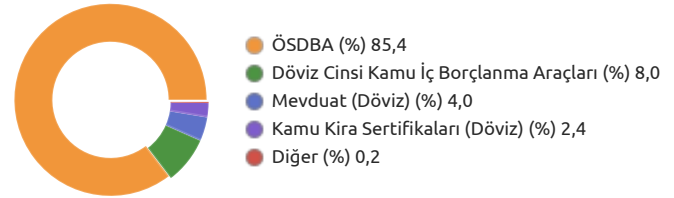
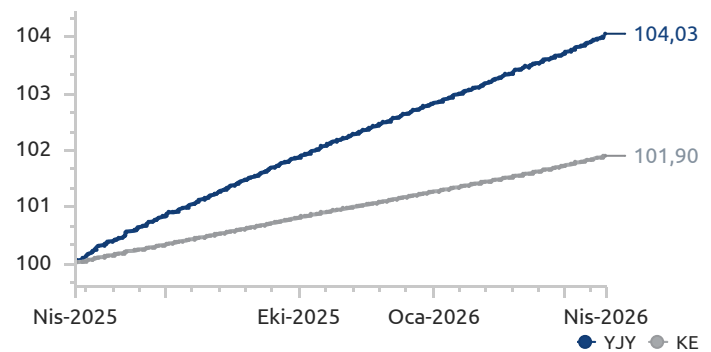
*Karşılaştırma Endeksi: BIST-KYD 1 AYLIK GÖSTERGE MEVDUAT USD

Fon Künyesi

Fon Kodu (Banka ve TEFAS Kodu)	YNKOY / YJY
Halka Arz Tarihi	19.04.2021
Büyükölç (TL)	66.734.971.939
Fon Fiyatı (TL)	53,799829
Fon Fiyatı (USD)	1,196371
Yıllık Yönetim Ücreti	%1,20
TEFAS Durumu	Açık

Alım - Satım Kuralları *

Alım	Minimum pay alım adedi 3.500 paydır. 13:30'a kadar verilen alış talimatları T+1 fiyatıyla T+1 gününde, 13:30'dan sonra verilen alış talimatları T+2 fiyatıyla T+2'de gerçekleşir.
Satım	13:30'a kadar verilen satış talimatları T+1 fiyatıyla T+1 gününde, 13:30'dan sonra verilen satış talimatları T+2 fiyatıyla T+2'de gerçekleşir.

Fon Varlık Dağılımı**Fon ve Karşılaştırma Endeksi Değişimi**

Varlık Sınıfı	Kod (ISIN)	Varlık Detayı	Vade	Oran (%)
Eurobond	XS3116657233	Ziraat 5,4 21/07/26	21.07.2026	7,05
Eurobond	XS3135721705	Vakbn 5,425 29/01/27	29.01.2027	5,48
Eurobond	XS3227280859	Zikamtn 4,3 17/11/26	17.11.2026	4,83
Eurobond	XS3078326587	Ykbnk 5,6 22/05/26	22.05.2026	3,82
Devlet Tahvil ve Hazine Bonoları	TRT030227F18	Türkiye 4,22 03/02/27	03.02.2027	3,51
Eurobond	XS3276320945	Vakbn 5,225 26/01/29	26.01.2029	3,43
Eurobond	XS3116616122	Ykbnk 5,3 20/01/27	20.01.2027	3,43
Eurobond	XS3259858523	Vakbn 5,2 19/01/29	19.01.2029	2,75
Eurobond	XS3282970600	Akbnk 5,25 05/03/29	05.03.2029	2,46
Eurobond	XS2332876106	Texım 5,75 06/07/26	06.07.2026	2,27

*2026/03 itibarıyla.

	Oran (%)
Fonun Standart Sapması	0,08
Karşılaştırma Ölçütü Standart Sapması	0,08
Alpha	-0,00
Beta	0,97
Sharpe	-0,75
Bilgi Rasyosu Değeri (Yıllıklandırılmış)	0,95

Fon Tanıtım Videosunu İzlemek İçin:

www.youtube.com/@yatirimdunyam



Fon Temasına Dair Görüş

USD ile yatırım yapılabilen fon, Nisan 2026 vade odağı ile yatırımcısına girdiği dönemdeki iç verime yaklaşan getiriye sunmayı hedeflemektedir.

Yatırım Stratejisi

Fon toplam değerinin en az %80'i Amerikan Doları cinsinden ihraç edilen para ve sermaye piyasası araçlarından oluşacaktır. Fon yatırım stratejisi olarak döviz cinsi varlıklara yatırım yaparak döviz cinsi mutlak getiri hedeflemektedir.

Kime Uygun?

Vadesi Nisan 2026 olan USD cinsi kısa vadeli eurobondlara USD ile yatırım yapmak isteyen nitelikli yatırımcılar.

Eşik Değer

Fonun eşik değeri bulunmaktadır ve BIST-KYD 1 Aylık Mevduat USD (TL) Endeksi' dir.

Bu Fon Ne kadar Riskli?

3. Seviye Orta Risk

Döviz fiyata göre hesaplanan risk değeridir. Fon risk değeri; fonun haftalık getirileri üzerinden, volatilitesi dikkate alınarak hesaplanır. Bir en az riskli 7 en fazla riskli olmak üzere risk değeri 1 ile 7 arasındadır.

Vergilendirme

Gerçek Kişiler için:

31.01.2025 tarihine kadar olan alımlar %10
01.02.2025-08.07.2025 tarih aralığı için %15
09.07.2025 tarihinden itibaren %17,5

Tüzel Kişiler: Kurumlar Vergisine tabii olup stopaj %0

Geçmiş Yıl Getirileri (%)

		1 Aylık	3 Aylık	6 Aylık	1 Yıllık	Yılbaşından Beri
YMD	USD	0,36	0,87	1,73	4,41	1,09
	TL	1,65	4,65	9,20	22,38	6,10
KE*	USD	0,20	0,49	0,93	1,90	5,63
		2021	2022	2023	2024	2025
YMD	USD	-	-	5,85	4,65	4,57
	TL	-	-	65,82	25,41	26,99
KE*	USD	-	-	2,48	1,75	1,83

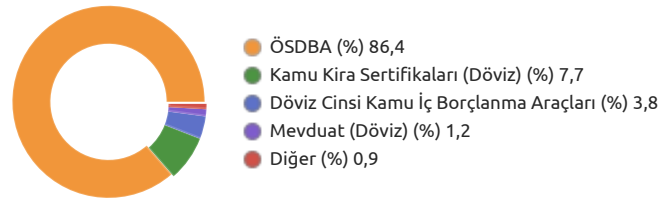
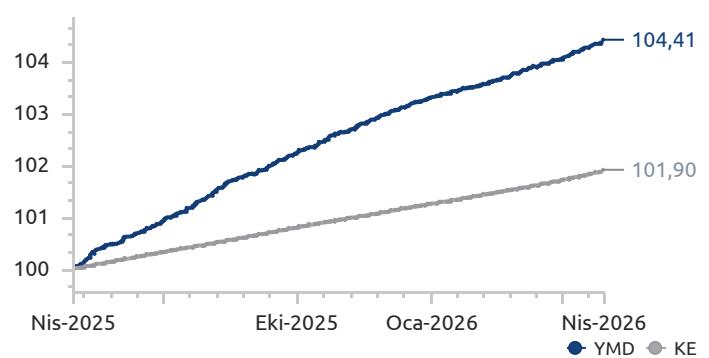
*Karşılaştırma Endeksi: BIST-KYD 1 AYLIK GÖSTERGE MEVDUAT USD

Fon Künyesi

Fon Kodu (Banka ve TEFAS Kodu)	MASLK / YMD
Halka Arz Tarihi	01.02.2023
Büyükölç (TL)	6.202.058.645
Fon Fiyatı (TL)	52,652541
Fon Fiyatı (USD)	1,170858
Yıllık Yönetim Ücreti	%1,50
TEFAS Durumu	Açık

Alım - Satım Kuralları *

Alım	Minimum pay alım adedi 3.500 paydır. 13:30'a kadar verilen alış talimatları T+1 fiyatıyla T+1 gününde, 13:30'dan sonra verilen alış talimatları T+2 fiyatıyla T+2'de gerçekleşir.
Satım	13:30'a kadar verilen satış talimatları T+1 fiyatıyla T+2 gününde, 13:30'dan sonra verilen satış talimatları T+2 fiyatıyla T+3'te gerçekleşir.

Fon Varlık Dağılımı**Fon ve Karşılaştırma Endeksi Değişimi**

Varlık Sınıfı	Kod (ISIN)	Varlık Detayı	Vade	Oran (%)
Kira Sertifikası	XS2351109116	Türkiye 5,125 22/06/26	22.06.2026	14,99
Eurobond	XS3298924096	Vakbn 5,275 01/03/29	01.03.2029	11,08
Eurobond	XS3200020363	Ziraat 4,35 08/10/26	08.10.2026	7,50
Devlet Tahvil ve Hazine Bonoları	TRT030227F18	Türkiye 4,22 03/02/27	03.02.2027	7,39
Eurobond	XS3321061809	Ziraat 4,7 21/04/27	21.04.2027	7,35
Eurobond	XS3323714108	Zikamtn 6 06/04/29	06.04.2029	7,35
Eurobond	XS3135721705	Vakbn 5,425 29/01/27	29.01.2027	5,93
Eurobond	XS3206608583	Zikamtn 4,65 25/01/27	25.01.2027	5,25
Eurobond	XS3071242542	Ykbnk 5,55 20/05/26	20.05.2026	4,93
Eurobond	XS3158209364	Cıtglo 6,35 20/12/28	20.12.2028	3,70

*2026/03 itibarıyladır.

	Oran (%)
Fonun Standart Sapması	0,08
Karşılaştırma Ölçütü Standart Sapması	0,08
Alpha	-0,01
Beta	0,95
Sharpe	-0,78
Bilgi Rasyosu Değeri (Yıllıklandırılmış)	0,55

Fon Tanıtım Videosunu İzlemek İçin:

www.youtube.com/@yatirimdunyam



Fon Temasına Dair Görüş

YNK Nişantaşı serbest döviz fon 3 aylık dönemlerde kar payı ödeyen bir fondur. Kupon ödemelerinin ardından fon fiyatının etkilenmesi sebebi ile geçmiş getiri ile performans değerlendirmek yanıltıcı olabilir.

Yatırım Stratejisi

Fon toplam değerinin en az %80'i devamlı olarak T.C. Hazine ve Maliye Bakanlığı tarafından döviz cinsinden ihraç edilen borçlanma araçları ve kira sertifikaları ile yerli ihraççıların döviz cinsinden ihraç edilen para ve sermaye piyasası araçlarından oluşacaktır.

Kime Uygun?

3 ayda bir kar payı ödemesi (bknz. satım kuralı) olarak USD cinsi kısa vadeli eurobondlara USD ile yatırım yapmak isteyen nitelikli yatırımcılar.

Eşik Değer

Fonun eşik değeri bulunmaktadır ve BIST-KYD ÖSBA Eurobond USD (TL) Endeksi ' dir.

Bu Fon Ne kadar Riskli?**3. Seviye Orta Risk**

Döviz fiyata göre hesaplanan risk değeridir. Fon risk değeri; fonun haftalık getirileri üzerinden, volatilitesi dikkate alınarak hesaplanır. Bir en az riskli 7 en fazla riskli olmak üzere risk değeri 1 ile 7 arasındadır.

Vergilendirme

Gerçek Kişiler için:
31.01.2025 tarihine kadar olan alımlar %10
01.02.2025-08.07.2025 tarih aralığı için %15
09.07.2025 tarihinden itibaren %17,5
Tüzel Kişiler: Kurumlar Vergisine tabii olup stopaj %0
*Kar payı ödemeleri gerçek kişiler için %17,5 stopaja, tüzel kişiler için %0 stopaja tabidir. Tefas üzerinden yapılan alımlarda kupon ödemeleri MKK gereği sadece TL olarak yapılabilmektedir.

Geçmiş Yıl Getirileri (%)

		1 Aylık	3 Aylık	6 Aylık	1 Yıllık	Yılbaşından Beri
YNK	USD	-0,02	-1,47	-0,92	1,39	-2,45
	TL	1,27	2,24	6,35	18,83	2,38
KE*	USD	0,10	0,28	0,53	1,16	5,34
		2021	2022	2023	2024	2025
YNK	USD	-	-	2,52	-0,11	0,56
	TL	-	-	60,34	19,71	22,12
KE*	USD	-	-	0,65	0,82	1,18

*Karşılaştırma Endeksi: BIST-KYD 1 AYLIK GÖSTERGE KAR PAYI USD

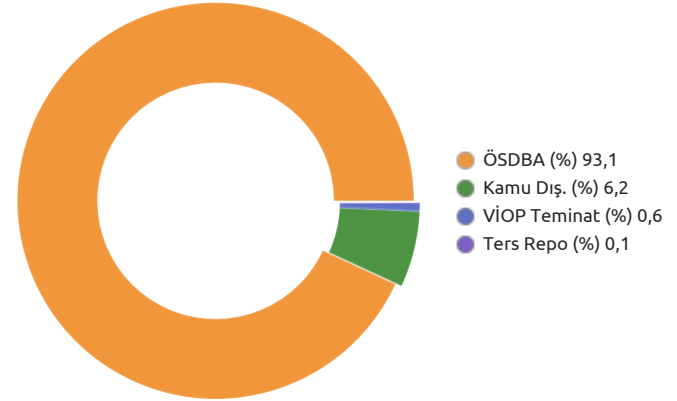
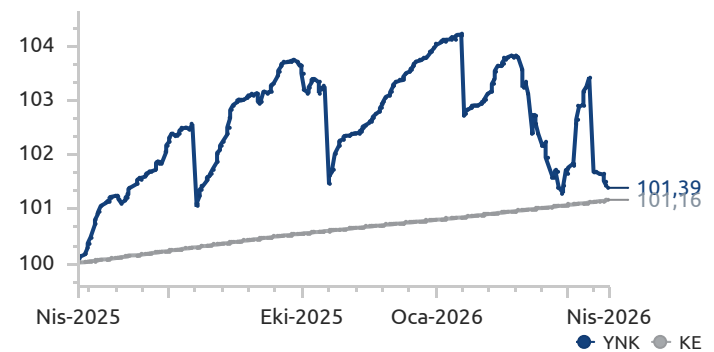
Fon Künyesi

Fon Kodu (Banka ve TEFAS Kodu)	NTKPO / YNK
Halka Arz Tarihi	10.02.2023
Büyükölç (TL)	17.594.830.521
Fon Fiyatı (TL)	45,172837
Fon Fiyatı (USD)	1,004528
Yıllık Yönetim Ücreti	%1,39
TEFAS Durumu	Açık

Alım - Satım Kuralları *

Alım
Minimum pay alım adedi 3.500 paydır.
13:30'a kadar verilen alış talimatları T+1 fiyatıyla T+1 gününde, 13:30'dan sonra verilen alış talimatları T+2 fiyatıyla T+2'de gerçekleşir.

Satım
13:30'a kadar verilen satış talimatları T+1 fiyatıyla T+2 gününde, 13:30'dan sonra verilenler T+2 fiyatıyla T+3'te gerçekleşir. YKB dışından yapılan alımlarda kupon ödemeleri TL olarak gerçekleştirilmektedir. İlgili geliştirme MKK tarafından yapılmaktadır.

Fon Varlık Dağılımı**Fon ve Karşılaştırma Endeksi Değişimi**

Varlık Sınıfı	Kod (ISIN)	Varlık Detayı	Vade	Oran (%)
Eurobond	XS2695038401	Arclk 8,5 25/09/28	25.09.2028	17,91
Eurobond	XS2812381247	Sise 8,25 02/05/29	02.05.2029	12,10
Eurobond	XS2896892655	Ykbnk 7,125 10/10/29	10.10.2029	7,12
Eurobond	XS2764457235	Tvf 8,25 14/02/29	14.02.2029	5,35
Eurobond	XS1623796072	Isctr 7,00 29/06/28	29.06.2028	4,06
Eurobond	XS2913414384	Garan 8,13 03/01/35	03.01.2035	3,77
Eurobond	XS3013242196	Ykbnk 7,25 03/03/30	03.03.2030	3,47
Eurobond	XS3173762439	Tvfo 6,875 10/02/31	10.02.2031	2,60
Eurobond	US900123DF45	Türkiye 9,88 15/01/28	15.01.2028	2,40
Eurobond	US900123DH01	Türkiye 9,38 14/03/29	14.03.2029	2,23

*2026/03 itibarıyladır.

	Oran (%)
Fonun Standart Sapması	0,27
Karşılaştırma Ölçütü Standart Sapması	0,20
Alpha	-0,16
Beta	0,50
Sharpe	-0,38
Bilgi Rasyosu Değeri (Yıllıklandırılmış)	-0,14

Fon Tanıtım Videosunu İzlemek İçin:

www.youtube.com/@yatirimdunyam



Fon Temasına Dair Görüş

USD ile yatırım yapılabilen fon, farklı vadelere yayılabilen eurobondlara yaptığı yatırım ile öne çıkmaktadır.

Yatırım Stratejisi

Fon toplam değerinin en az %80'i devamlı olarak yerli ve yabancı ihraççılar tarafından ABD Doları cinsinden ihraç edilmiş borçlanma araçlarına, varlık ve ipotek teminatlı menkul kıymetlere yatırılır.

Kime Uygun?

USD cinsi kamu ve özel sektör borçlanma araçlarına USD ile yatırım yapmak isteyen Özel Portföy Yönetimi yatırımcıları.

Eşik Değer

Fonun eşik değeri bulunmaktadır ve BIST-KYD 1 Aylık Mevduat USD (TL) Endeksi' dir.

Bu Fon Ne kadar Riskli?

3. Seviye Orta Risk

Döviz fiyata göre hesaplanan risk değeridir.

Fon risk değeri; fonun haftalık getirileri üzerinden, volatilitesi dikkate alınarak hesaplanır. Bir en az riskli 7 en fazla riskli olmak üzere risk değeri 1 ile 7 arasındadır.

Vergilendirme

Fon katılma payı alım satım kazancı:

Gerçek Kişiler: % 17,5 stopaja,

Tüzel Kişiler: Kurumlar Vergisine tabidir, stopaj %0'dır.

Geçmiş Yıl Getirileri (%)

		1 Aylık	3 Aylık	6 Aylık	1 Yıllık	Yılbaşından Beri
YOA	USD	2,85	0,32	3,08	12,18	0,75
	TL	4,18	4,09	10,65	31,48	5,75
KE*	USD	0,20	0,49	0,93	1,90	5,63
		2021	2022	2023	2024	2025
YOA	USD	0,75	8,63	12,44	8,77	10,71
	TL	80,99	52,38	77,03	30,35	34,45
KE*	USD	0,76	1,69	2,72	1,75	1,83

*Karşılaştırma Endeksi: BIST-KYD 1 AYLIK GÖSTERGE MEVDUAT USD

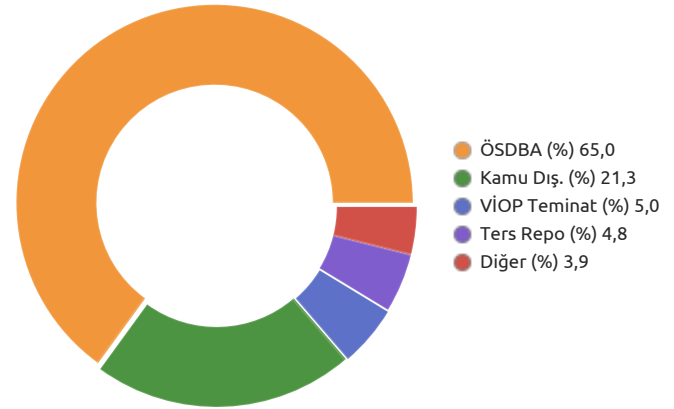
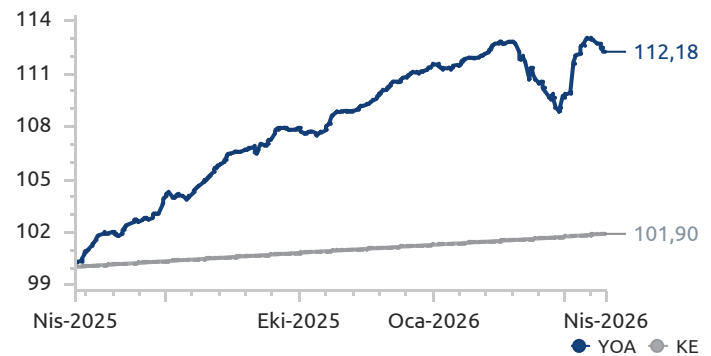
Fon Künyesi

Fon Kodu (Banka ve TEFAS Kodu)	DVZ01 / YOA
Halka Arz Tarihi	01.06.2016
Büyüklik (TL)	1.806.932.267
Fon Fiyatı (TL)	82,938417
Fon Fiyatı (USD)	1,844338
Yıllık Yönetim Ücreti	%1,50
TEFAS Durumu	Kapalı

Alım - Satım Kuralları *

Alım 16:00'a kadar verilen alış talimatları T+1 fiyatıyla T+1 gününde, 16:00'dan sonra verilen alış talimatları T+2 fiyatıyla T+2'de gerçekleşir.

Satım 16:00'a kadar verilen satış talimatları T+1 fiyatıyla T+2 gününde, 16:00'dan sonra verilen satış talimatları T+2 fiyatıyla T+3'te gerçekleşir.

Fon Varlık Dağılımı**Fon ve Karşılaştırma Endeksi Değişimi**

Varlık Sınıfı	Kod (ISIN)	Varlık Detayı	Vade	Oran (%)
Eurobond	US900123DH01	Türkiye 9,38 14/03/29	14.03.2029	9,00
Eurobond	XS3173762439	Tvfo 6,875 10/02/31	10.02.2031	7,74
Eurobond	XS2812381247	Sise 8,25 02/05/29	02.05.2029	4,61
Eurobond	XS2850573374	Vakbn 8,99 05/10/34	05.10.2034	4,31
Eurobond	XS3246209749	Ykbnk 7,55 11/06/36	11.06.2036	4,09
Eurobond	XS2812381676	Sise 8,625 02/05/32	02.05.2032	4,07
Eurobond	XS3106498051	Garan 8,125 08/01/36	08.01.2036	3,95
Eurobond	XS2897383043	Pgsus 8 11/09/31	11.09.2031	3,88
Eurobond	US900123DL13	Türkiye 7,125 17/07/32	17.07.2032	3,41
Eurobond	XS2654059752	Isctr 7,75 12/06/29	12.06.2029	3,26

*2026/03 itibarıyladır.

	Oran (%)
Fonun Standart Sapması	0,25
Karşılaştırma Ölçütü Standart Sapması	0,08
Alpha	-0,32
Beta	-0,32
Sharpe	-0,26
Bilgi Rasyosu Değeri (Yıllıklandırılmış)	0,01

Fon Tanıtım Videosunu İzlemek İçin:

www.youtube.com/@yatirimdunyam



Fon Temasına Dair Görüş

Amerikan Doları cinsi para ve sermaye piyasası araçlarına ortalama 1 ay vade ile yatırım yapma fırsatı sunar.

Yatırım Stratejisi

Fon toplam değerinin en az %80'i T.C. Hazine ve Maliye Bakanlığı tarafından döviz cinsinden ihraç edilen borçlanma araçları ve kira sertifikaları ile yerli ihraççıların döviz cinsinden ihraç edilen para ve sermaye piyasası araçlarından oluşacaktır.

Kime Uygun?

USD cinsi para ve sermaye piyasası araçlarına USD ile yatırım yapmak isteyen nitelikli yatırımcılar.

Eşik Değer

Fonun eşik değeri bulunmaktadır ve BIST-KYD 1 Aylık Mevduat USD (TL) Endeksi' dir.

Bu Fon Ne kadar Riskli?

3. Seviye Orta Risk

Döviz fiyata göre hesaplanan risk değeridir. Fon risk değeri; fonun haftalık getirileri üzerinden, volatilitesi dikkate alınarak hesaplanır. Bir en az riskli 7 en fazla riskli olmak üzere risk değeri 1 ile 7 arasındadır.

Vergilendirme

Gerçek Kişiler için:

31.01.2025 tarihine kadar olan alımlar %10
01.02.2025-08.07.2025 tarih aralığı için %15
09.07.2025 tarihinden itibaren %17,5

Tüzel Kişiler: Kurumlar Vergisine tabii olup stopaj %0

Geçmiş Yıl Getirileri (%)

		1 Aylık	3 Aylık	6 Aylık	1 Yıllık	Yılbaşından Beri
YP4	USD	0,30	0,80	1,60	3,49	1,06
	TL	1,60	4,58	9,06	21,29	6,06
KE*	USD	0,20	0,49	0,93	1,90	5,63
		2021	2022	2023	2024	2025
YP4	USD	-	0,04	3,55	3,86	3,61
	TL	-	0,34	63,02	24,48	25,83
KE*	USD	-	0,09	2,72	1,75	1,83

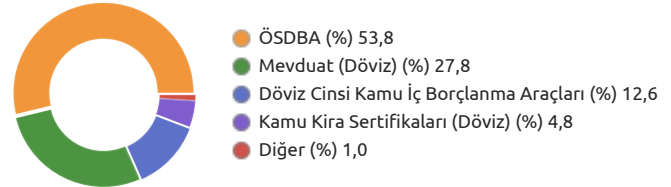
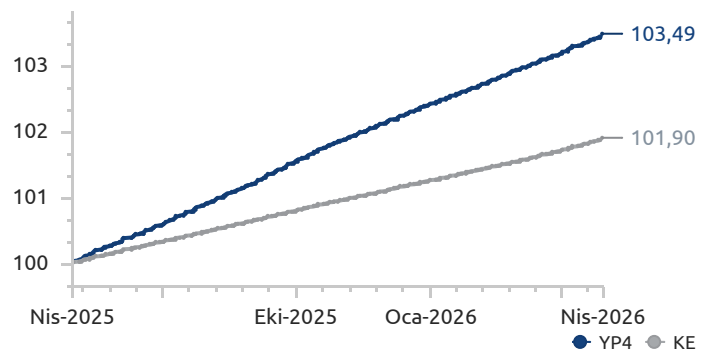
*Karşılaştırma Endeksi: BIST-KYD 1 AYLIK GÖSTERGE MEVDUAT USD

Fon Künyesi

Fon Kodu (Banka ve TEFAS Kodu)	FRKOY / YP4
Halka Arz Tarihi	21.12.2022
Büyükölç (TL)	135.802.171.528
Fon Fiyatı (TL)	50,659819
Fon Fiyatı (USD)	1,126545
Yıllık Yönetim Ücreti	%1,00
TEFAS Durumu	Açık

Alım - Satım Kuralları *

Alım	Minimum alım tutarı 3.500 paydır. 13:30'a kadar verilen alış talimatları T+1 fiyatıyla T+1 gününde, 13:30'dan sonra verilen alış talimatları T+2 fiyatıyla T+2'de gerçekleşir.
Satım	13:30'a kadar verilen satış talimatları T+1 fiyatıyla T+1 gününde, 13:30'dan sonra verilen satış talimatları T+2 fiyatıyla T+2'de gerçekleşir.

Fon Varlık Dağılımı**Fon ve Karşılaştırma Endeksi Değişimi**

Varlık Sınıfı	Kod (ISIN)	Varlık Detayı	Vade	Oran (%)
Devlet Tahvil ve Hazine Bonoları	TRT220726F11	Türkiye 5,1 22/07/26	22.07.2026	5,11
Eurobond	XS3259858440	Garan 4 08/01/27	08.01.2027	2,88
Kira Sertifikası	TRD150426F11	Türkiye 5,2 15/04/26	15.04.2026	2,76
Eurobond	XS3250413310	Ziraat 3,95 14/12/26	14.12.2026	2,24
Finansman Bonosu	TRT210826F11	Türkiye 4,8 21/08/26	21.08.2026	2,00
Eurobond	XS3200020363	Ziraat 4,35 08/10/26	08.10.2026	2,00
Eurobond	XS3071242625	Ykbnk 18/05/26	18.05.2026	1,99
Eurobond	XS3152348911	Ziraat 5,05 20/08/26	20.08.2026	1,96
Devlet Tahvil ve Hazine Bonoları	TRT130526F14	Türkiye 4,64 13/05/26	13.05.2026	1,76
Devlet Tahvil ve Hazine Bonoları	TRT150426F13	Türkiye 5,2 15/04/26	15.04.2026	1,69

*2026/03 itibarıyla.

	Oran (%)
Fonun Standart Sapması	0,08
Karşılaştırma Ölçütü Standart Sapması	0,08
Alpha	0,00
Beta	0,98
Sharpe	-0,76
Bilgi Rasyosu Değeri (Yıllıklandırılmış)	0,97

Fon Tanıtım Videosunu İzlemek İçin:

www.youtube.com/@yatirimdunyam



Fon Temasına Dair Görüş

Fon, farklı vadelere yayılabilen eurobond yatırımları ile öne çıkmaktadır. Aynı zamanda kısa vadeli repo ile borçlanıp repoya ödenecek faizden daha yüksek faizli eurobondlar olarak mevcut portföy yapısı bozulmadan kaldıraç limitini de zaman zaman kullanabilir.

Yatırım Stratejisi

Fon toplam değerinin en az %80'i T.C. Hazine ve Maliye Bakanlığı tarafından döviz cinsinden ihraç edilen borçlanma araçları ve kira sertifikaları ile yerli ihraççıların döviz cinsinden ihraç edilen para ve sermaye piyasası araçlarından oluşacaktır.

Kime Uygun?

Ortalama vadesi 6 ay ile 1 yıl arası USD cinsi kısa vadeli eurobondlara USD ile yatırım yapmak isteyen nitelikli yatırımcılar.

Eşik Değer

Fonun eşik değeri bulunmaktadır ve BIST-KYD 1 Aylık Mevduat USD (TL) Endeksi ' dir.

Bu Fon Ne kadar Riskli?

3. Seviye Orta Risk

Döviz fiyata göre hesaplanan risk değeridir. Fon risk değeri; fonun haftalık getirileri üzerinden, volatilitesi dikkate alınarak hesaplanır. Bir en az riskli 7 en fazla riskli olmak üzere risk değeri 1 ile 7 arasındadır.

Vergilendirme

Gerçek Kişiler için:

31.01.2025 tarihine kadar olan alımlar %10
01.02.2025-08.07.2025 tarih aralığı için %15
09.07.2025 tarihinden itibaren %17,5

Tüzel Kişiler: Kurumlar Vergisine tabii olup stopaj %0

Geçmiş Yıl Getirileri (%)

		1 Aylık	3 Aylık	6 Aylık	1 Yıllık	Yılbaşından Beri
YPL	USD	2,78	0,44	2,91	11,16	0,78
	TL	4,11	4,21	10,47	30,28	5,77
KE*	USD	0,20	0,49	0,93	1,90	5,63
		2021	2022	2023	2024	2025
YPL	USD	0,95	6,12	6,13	6,03	10,64
	TL	81,35	48,87	67,09	27,07	34,36
KE*	USD	0,76	1,69	2,72	1,75	1,83

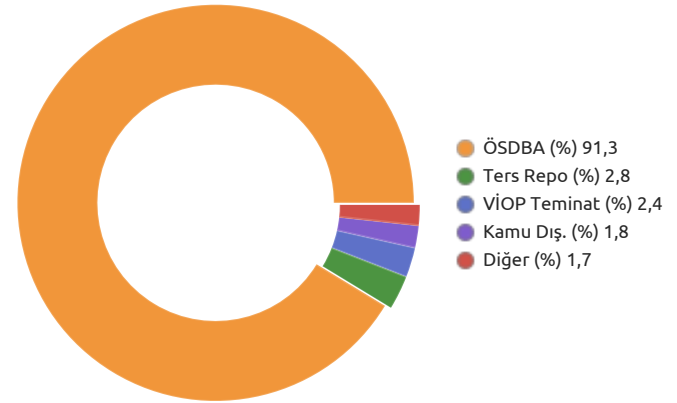
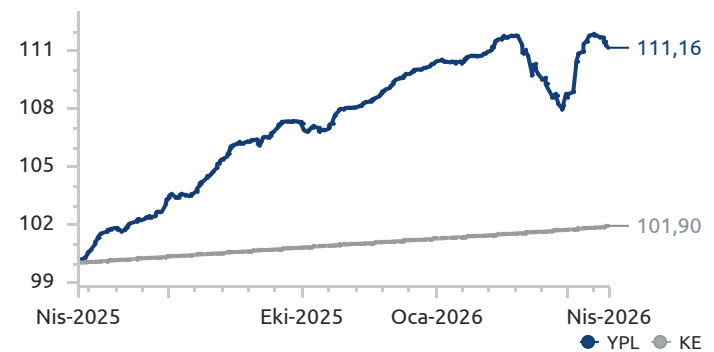
*Karşılaştırma Endeksi: BIST-KYD 1 AYLIK GÖSTERGE MEVDUAT USD

Fon Künyesi

Fon Kodu (Banka ve TEFAS Kodu)	SERDZ / YPL
Halka Arz Tarihi	25.06.2018
Büyükölç (TL)	12.974.164.233
Fon Fiyatı (TL)	68,154046
Fon Fiyatı (USD)	1,515572
Yıllık Yönetim Ücreti	%1,50
TEFAS Durumu	Açık

Alım - Satım Kuralları *

Alım	Minimum pay alım adedi 3.500 paydır. 13:30'a kadar verilen alış talimatları T+1 fiyatıyla T+1 gününde, 13:30'dan sonra verilen alış talimatları T+2 fiyatıyla T+2'de gerçekleşir.
Satım	13:30'a kadar verilen satış talimatları T+1 fiyatıyla T+2 gününde, 13:30'dan sonra verilen satış talimatları T+2 fiyatıyla T+3'te gerçekleşir.

Fon Varlık Dağılımı**Fon ve Karşılaştırma Endeksi Değişimi**

Varlık Sınıfı	Kod (ISIN)	Varlık Detayı	Vade	Oran (%)
Eurobond	XS2812381247	Sise 8,25 02/05/29	02.05.2029	12,11
Eurobond	XS2355183091	Akbnk 6,8 22/06/31	22.06.2031	10,06
Eurobond	XS3013974533	Akbnk 7,88 04/09/35	04.09.2035	6,75
Eurobond	XS2850573374	Vakbn 8,99 05/10/34	05.10.2034	5,72
Eurobond	XS2897383043	Pgsus 8 11/09/31	11.09.2031	5,22
Eurobond	XS3173762439	Tvfo 6,875 10/02/31	10.02.2031	5,14
Eurobond	XS2913966318	Vakbn 6,875 07/01/30	07.01.2030	4,57
Eurobond	XS3205715611	Garan 7,63 15/04/36	15.04.2036	3,84
Eurobond	XS3106498051	Garan 8,125 08/01/36	08.01.2036	3,61
Eurobond	XS3282970600	Akbnk 5,25 05/03/29	05.03.2029	3,52

*2026/03 itibarıyladır.

	Oran (%)
Fonun Standart Sapması	0,23
Karşılaştırma Ölçütü Standart Sapması	0,08
Alpha	-0,30
Beta	-0,25
Sharpe	-0,28
Bilgi Rasyosu Değeri (Yıllıklandırılmış)	0,01

Fon Tanıtım Videosunu İzlemek İçin:

www.youtube.com/@yatirimdunyam



Fon Temasına Dair Görüş

EUR ile yatırım yapılabilen fon, Temmuz 2027 vade odağı ile yatırımcısına girdiği dönemdeki iç verime yaklaşan getiriye sunmayı hedeflemektedir.

Yatırım Stratejisi

Fon toplam değerinin asgari %80'i T.C. Hazine ve Maliye Bakanlığı tarafından Avro cinsinden ihraç edilen borçlanma araçları ve kira sertifikaları ile yerli ihraççıların Avro cinsinden ihraç edilen para ve sermaye piyasası araçlarından oluşacaktır.

Kime Uygun?

Vadesi Mart 2025 olan EUR cinsi kısa vadeli eurobondlara EUR ile yatırım yapmak isteyen nitelikli yatırımcılar.

Eşik Değer

Fonun eşik değeri bulunmaktadır ve BIST-KYD 1 Aylık Mevduat EUR (TL) Endeksi' dir.

Bu Fon Ne kadar Riskli?

3. Seviye Orta Risk

Döviz fiyata göre hesaplanan risk değeridir. Fon risk değeri; fonun haftalık getirileri üzerinden, volatilitesi dikkate alınarak hesaplanır. Bir en az riskli 7 en fazla riskli olmak üzere risk değeri 1 ile 7 arasındadır.

Vergilendirme

Gerçek Kişiler için:

31.01.2025 tarihine kadar olan alımlar %10
01.02.2025-08.07.2025 tarih aralığı için %15
09.07.2025 tarihinden itibaren %17,5

Tüzel Kişiler: Kurumlar Vergisine tabii olup stopaj %0

Geçmiş Yıl Getirileri (%)**

		1 Aylık	3 Aylık	6 Aylık	1 Yıllık	Yılbaşından Beri
YVG	EUR	0,37	0,57	1,20	2,89	0,76
	TL	3,60	2,26	9,78	23,96	5,34
KE*	EUR	0,12	0,31	0,60	1,25	4,97
		2021	2022	2023	2024	2025
YVG	EUR	-	0,93	4,48	3,53	2,92
	TL	-	33,13	70,71	16,76	40,87
KE*	EUR	-	0,57	0,70	0,98	1,22

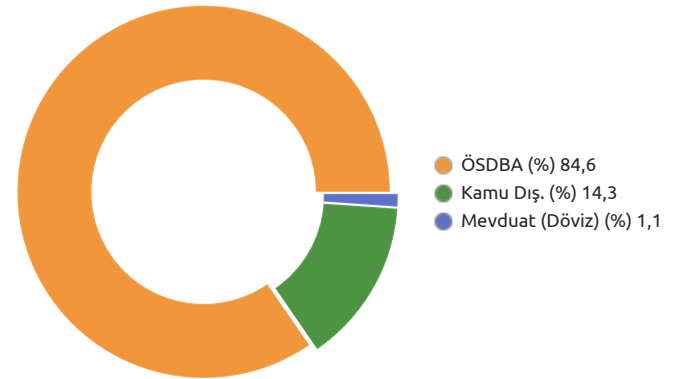
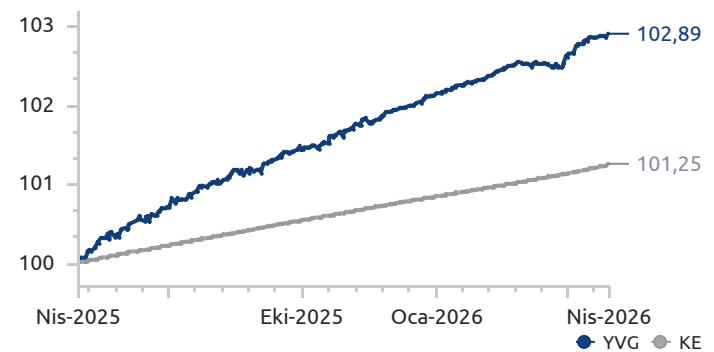
*Karşılaştırma Endeksi: BIST-KYD 1 AYLIK GÖSTERGE MEVDUAT EUR

Fon Künyesi

Fon Kodu (Banka ve TEFAS Kodu)	SRYR1 / YVG
Halka Arz Tarihi	03.01.2022
Büyükölç (TL)	5.796.812.922
Fon Fiyatı (TL)	59,518065
Fon Fiyatı (EUR)	1,132118
Yıllık Yönetim Ücreti	%1,00
TEFAS Durumu	Açık

Alım - Satım Kuralları *

Alım	Minimum pay alım adedi 3.500 paydır. 13:30'a kadar verilen alış talimatları T+1 fiyatıyla T+1 gününde, 13:30'dan sonra verilen alış talimatları T+2 fiyatıyla T+2'de gerçekleşir.
Satım	13:30'a kadar verilen satış talimatları T+1 fiyatıyla T+3 gününde, 13:30'dan sonra verilen satış talimatları T+2 fiyatıyla T+4'te gerçekleşir.

Fon Varlık Dağılımı**Fon ve Karşılaştırma Endeksi Değişimi**

Varlık Sınıfı	Kod (ISIN)	Varlık Detayı	Vade	Oran (%)
Eurobond	XS3041476873	Vakbn 4,5 05/04/27	05.04.2027	31,56
Eurobond	XS2361850527	Türkiye 4,375 08/07/27	08.07.2027	14,27
Eurobond	XS3101396961	Akbnk 3,75 23/06/27	23.06.2027	11,47
Eurobond	XS3057398557	Ziraat 3,75 24/04/26	24.04.2026	8,94
Eurobond	XS2998221845	Barclays 4,7 20/06/27	21.06.2027	8,47
Eurobond	XS3291849274	Texım 1 20/02/29	20.02.2029	7,31
Eurobond	XS2790222116	Türkiye 5,875 21/05/30	21.05.2030	6,26
Eurobond	XS3111874577	Deniz 4,65 09/07/30	09.07.2030	4,59
Eurobond	XS2880652172	Vakbn 14/08/26	14.08.2026	2,76
Eurobond	XS2346972263	Arclck 2,8814 27/05/26	27.05.2026	2,71

*2026/03 itibarıyla.

	Oran (%)
Fonun Standart Sapması	0,41
Karşılaştırma Ölçütü Standart Sapması	0,40
Alpha	0,01
Beta	1,02
Sharpe	-0,17
Bilgi Rasyosu Değeri (Yıllıklandırılmış)	0,19

Fon Tanıtım Videosunu İzlemek İçin:

www.youtube.com/@yatirimdunyam



**Fonun geçmiş yıllara ait getirileri ve sene başından itibaren getirisi, ilgili hesap dönemine ait olarak yılın ilk iş günü ve son iş günü arasındaki değerlemeye göre hesaplanmaktadır.

Fon Temasına Dair Görüş

USD ile yatırım yapılabilen fon, Ocak 2029 vade odağı ile yatırımcısına girdiği dönemdeki iç verime yaklaşan getiri sunmayı hedeflemektedir.

Yatırım Stratejisi

Fon toplam değerinin en az %80'i döviz cinsinden ihraç edilen para ve sermaye piyasası araçlarından oluşacaktır. Fon yatırım stratejisi olarak döviz cinsi varlıklara yatırım yaparak döviz cinsi mutlak getiri hedeflemektedir.

Kime Uygun?

USD cinsi kısa vadeli eurobondlara USD ile yatırım yapmak isteyen nitelikli yatırımcılar

Eşik Değer

Fonun eşik değeri bulunmaktadır ve BIST-KYD 1 Aylık Mevduat USD (TL) Endeksi ' dir.

Bu Fon Ne kadar Riskli?

4. Seviye Orta Risk

Döviz fiyata göre hesaplanan risk değeridir. Fon risk değeri; fonun haftalık getirileri üzerinden, volatilitesi dikkate alınarak hesaplanır. Bir en az riskli 7 en fazla riskli olmak üzere risk değeri 1 ile 7 arasındadır.

Vergilendirme

Gerçek Kişiler için:

31.01.2025 tarihine kadar olan alımlar %10
01.02.2025-08.07.2025 tarih aralığı için %15
09.07.2025 tarihinden itibaren %17,5

Tüzel Kişiler: Kurumlar Vergisine tabii olup stopaj %0

Geçmiş Yıl Getirileri (%)

		1 Aylık	3 Aylık	6 Aylık	1 Yıllık	Yılbaşıdan Beri
YUN	USD	0,67	0,40	2,61	9,10	1,05
	TL	1,96	4,17	10,14	27,87	6,06
KE*	USD	0,20	0,49	0,93	1,90	5,63
		2021	2022	2023	2024	2025
YUN	USD	-	-	-	-	18,82
	TL	-	-	-	-	70,37
KE*	USD	-	-	-	-	3,55

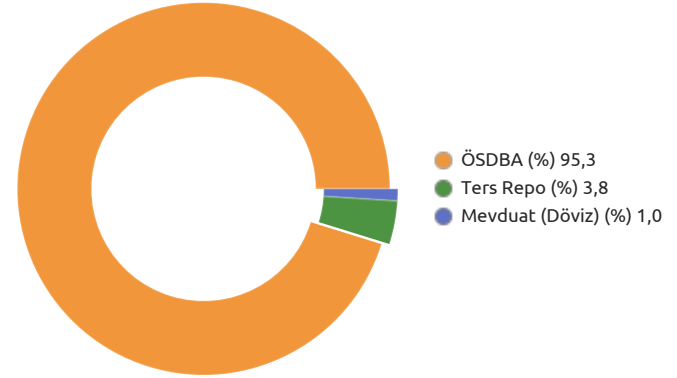
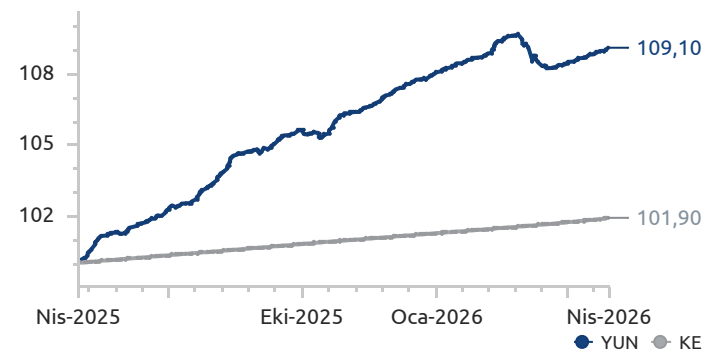
*Karşılaştırma Endeksi: BIST-KYD 1 AYLIK GÖSTERGE MEVDUAT USD

Fon Künyesi

Fon Kodu (Banka ve TEFAS Kodu)	ISTNY / YUN
Halka Arz Tarihi	08.01.2024
Büyüklik (TL)	2.767.392.750
Fon Fiyatı (TL)	53,994036
Fon Fiyatı (USD)	1,200689
Yıllık Yönetim Ücreti	%1,50
TEFAS Durumu	Açık

Alım - Satım Kuralları *

Alım	Minimum pay alım adedi 3.500 paydır.
	13:30'a kadar verilen alış talimatları T+1 fiyatıyla T+1 gününde, 13:30'dan sonra verilen alış talimatları T+2 fiyatıyla T+2'de gerçekleşir.
Satım	13:30'a kadar verilen satış talimatları T+1 fiyatıyla T+2 gününde, 13:30'dan sonra verilen satış talimatları T+2 fiyatıyla T+3'te gerçekleşir.

Fon Varlık Dağılımı**Fon ve Karşılaştırma Endeksi Değişimi**

Varlık Sınıfı	Kod (ISIN)	Varlık Detayı	Vade	Oran (%)
Eurobond	XS2695038401	Arclık 8,5 25/09/28	25.09.2028	22,85
			-	
			-	
			-	
			-	
			-	
			-	
			-	

*2026/03 itibarıyladır.

	Oran (%)
Fonun Standart Sapması	0,10
Karşılaştırma Ölçütü Standart Sapması	0,08
Alpha	-0,07
Beta	0,71
Sharpe	-0,59
Bilgi Rasyosu Değeri (Yıllıklandırılmış)	0,06

Fon Temasına Dair Görüş

Euro cinsi para ve sermaye piyasası araçlarına ortalama 1 ay vade ile yatırım yapma fırsatı sunar.

Yatırım Stratejisi

Fon toplam değerinin en az %80'i devamlı olarak, T.C. Hazine ve Maliye Bakanlığı tarafından döviz (Avro) cinsinden ihraç edilen borçlanma araçları ve kira sertifikaları ile yerli ihraççıların döviz (Avro) cinsinden ihraç edilen para ve sermaye piyasası araçlarına yatırılacaktır.

Kime Uygun?

EUR cinsi para ve sermaye piyasası araçlarına EUR ile yatırım yapmak isteyen nitelikli yatırımcılar

Eşik Değer

Fonun eşik değeri bulunmaktadır ve BIST-KYD 1 Aylık Mevduat EUR (TL) Endeksi' dir.

Bu Fon Ne kadar Riskli?

3. Seviye Orta Risk

Döviz fiyata göre hesaplanan risk değeridir. Fon risk değeri; fonun haftalık getirileri üzerinden, volatilitesi dikkate alınarak hesaplanır. Bir en az riskli 7 en fazla riskli olmak üzere risk değeri 1 ile 7 arasındadır.

Vergilendirme

Gerçek Kişiler için:

31.01.2025 tarihine kadar olan alımlar %10
01.02.2025-08.07.2025 tarih aralığı için %15
09.07.2025 tarihinden itibaren %17,5

Tüzel Kişiler: Kurumlar Vergisine tabii olup stopaj %0

Geçmiş Yıl Getirileri (%)**

		1 Aylık	3 Aylık	6 Aylık	1 Yıllık	Yılbaşından Beri
YTY	EUR	0,22	0,60	1,17	2,52	0,79
	TL	3,45	2,30	9,75	23,52	5,37
KE*	EUR	0,12	0,31	0,60	1,25	4,97
		2021	2022	2023	2024	2025
YTY	EUR	-	-	-	2,36	2,69
	TL	-	-	-	8,97	40,57
KE*	EUR	-	-	-	0,73	1,22

*Karşılaştırma Endeksi: BIST-KYD 1 AYLIK GÖSTERGE MEVDUAT EUR


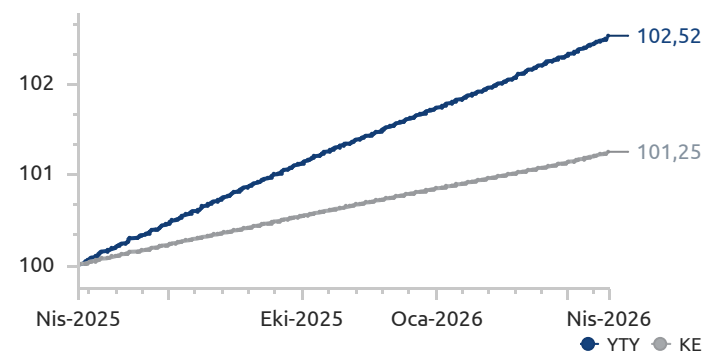
Fon Künyesi

Fon Kodu (Banka ve TEFAS Kodu)	TARABY / YTY
Halka Arz Tarihi	29.03.2024
Büyükölç (TL)	100.076.500.543
Fon Fiyatı (TL)	55,701619
Fon Fiyatı (EUR)	1,059524
Yıllık Yönetim Ücreti	%0,60
TEFAS Durumu	Açık

Alım - Satım Kuralları *

Alım *Minimum işlem tutarı 3.500 paydır.
13:30'a kadar verilen alış talimatları T+1 fiyatıyla T+1 gününde, 13:30'dan sonra verilen alış talimatları T+2 fiyatıyla T+2'de gerçekleşir.

Satım 13:30'a kadar verilen satış talimatları T+1 fiyatıyla T+1 gününde, 13:30'dan sonra verilen satış talimatları T+2 fiyatıyla T+2'de gerçekleşir.

Fon Varlık Dağılımı**Fon ve Karşılaştırma Endeksi Değişimi**

Varlık Sınıfı	Kod (ISIN)	Varlık Detayı	Vade	Oran (%)
Eurobond	XS3068787194	Ykbnk 3,4 08/05/26	08.05.2026	3,17
Devlet Tahvil ve Hazine Bonoları	TRT030327F17	Türkiye 2,8 03/03/27	03.03.2027	3,09
Eurobond	XS3071390739	Vakbn 3,475 20/05/26	20.05.2026	2,64
Eurobond	XS3074384887	Vakbn 3,475 21/05/26	21.05.2026	2,64
Eurobond	XS3226020066	Texım 3,05 09/11/27	09.11.2027	2,59
Eurobond	XS3099993472	Texım 3,475 22/12/26	22.12.2026	2,59
Eurobond	XS3106723359	Ziraat 3,25 06/07/26	06.07.2026	2,10
Eurobond	XS3110871186	Vakbn 3,25 06/07/26	06.07.2026	2,10
Eurobond	XS3093376971	Qnbfb 3,75 22/06/27	22.06.2027	2,07
Finansman Bonosu	XS3179097137	Barclays 2,65 20/09/26	20.09.2026	2,07

*2026/03 itibarıyladır.

	Oran (%)
Fonun Standart Sapması	0,40
Karşılaştırma Ölçütü Standart Sapması	0,40
Alpha	0,00
Beta	1,00
Sharpe	-0,17
Bilgi Rasyosu Değeri (Yıllıklandırılmış)	1,24

**Fonun geçmiş yıllara ait getirileri ve sene başından itibaren getirisi, ilgili hesap dönemine ait olarak yılın ilk iş günü ve son iş günü arasındaki değerlemeye göre hesaplanmaktadır.

Fon Temasına Dair Görüş

Uzun vadeli eurobondlara yatırım yapabilir ve döviz cinsi gelir elde edebilirsiniz.

Yatırım Stratejisi

Fon toplam değerinin en az %80'i T.C. Hazine ve Maliye Bakanlığı ile yerli ihraççılar tarafından döviz cinsinden ihraç edilen 5-15 yıl arası borçlanma araçları ve kira sertifikalarına yatırılacaktır.

Kime Uygun?

5-15 yıl arası uzun vadeli eurobond yatırımı yaparak döviz cinsi getiri elde etmek isteyen yatırımcılar

Eşik Değer

Fonun eşik değeri bulunmaktadır ve BIST-KYD Kamu Eurobond 5-15 Yıl USD (TL) ' dir.

Bu Fon Ne kadar Riskli?

3. Seviye Orta Risk

Döviz fiyata göre hesaplanan risk değeridir.

Fon risk değeri; fonun haftalık getirileri üzerinden, volatilitesi dikkate alınarak hesaplanır. Bir en az riskli 7 en fazla riskli olmak üzere risk değeri 1 ile 7 arasındadır.

Vergilendirme

Gerçek Kişiler için:

31.01.2025 tarihine kadar olan alımlar %10
01.02.2025-08.07.2025 tarih aralığı için %15
09.07.2025 tarihinden itibaren %17,5

Tüzel Kişiler: Kurumlar Vergisine tabii olup stopaj %0

Geçmiş Yıl Getirileri (%)

		1 Aylık	3 Aylık	6 Aylık	1 Yıllık	Yılbaşından Beri
YBH	USD	3,89	-1,07	0,64	13,60	-1,81
	TL	5,23	2,65	8,03	33,14	3,06
ED*	TL	4,50	2,74	7,84	30,80	2,73
		2021	2022	2023	2024	2025
YBH	USD	-	-	-	-	11,73
	TL	-	-	-	-	33,33
ED*	TL	-	-	-	-	35,60

*Eşik Değer

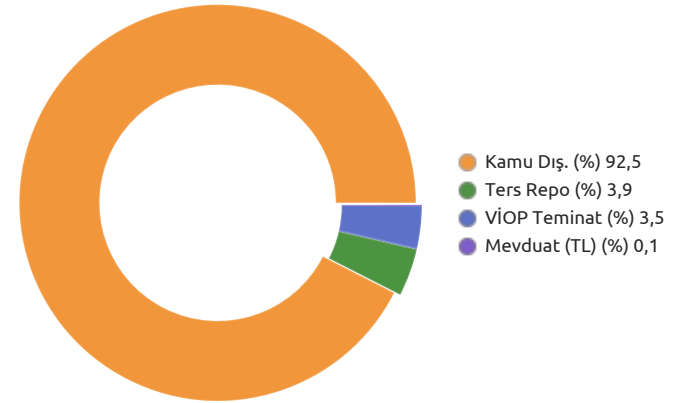
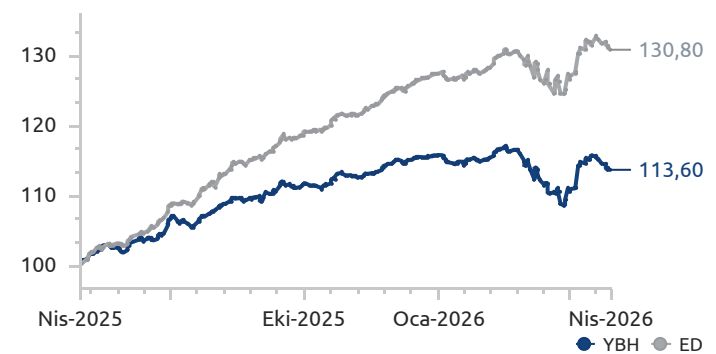
Fon Künyesi

Fon Kodu (Banka ve TEFAS Kodu)	YFYBH / YBH
Halka Arz Tarihi	03.02.2025
Büyükölç (TL)	729.315.970
Fon Fiyatı (TL)	49,334684
Fon Fiyatı (USD)	1,097077
Yıllık Yönetim Ücreti	%1,50
TEFAS Durumu	Açık

Alım - Satım Kuralları *

Alım 13:30'a kadar verilen alış talimatları T+1 fiyatıyla T+1 gününde, 13:30'dan sonra verilen alış talimatları T+2 fiyatıyla T+2'de gerçekleşir.

Satım 13:30'a kadar verilen satış talimatları T+1 fiyatıyla T+1 gününde, 13:30'dan sonra verilen satış talimatları T+2 fiyatıyla T+2'te gerçekleşir.

Fon Varlık Dağılımı**Fon ve Eşik Değer Değişimi**

Varlık Sınıfı	Kod (ISIN)	Varlık Detayı	Vade	Oran (%)
Eurobond	US900123DU12	Türkiye 6,875 14/01/38	14.01.2038	32,89
Eurobond	US900123DS65	Türkiye 6,8 04/11/36	04.11.2036	13,80
Eurobond	US900123DR82	Türkiye 7,625 15/05/2034	16.09.2035	13,33
Eurobond	US900123AY60	Türkiye 6,88 17/03/36	17.03.2036	12,99
Eurobond	US900123BG46	Türkiye 6,75 30/05/40	30.05.2040	10,53
Eurobond	US900123DG28	Türkiye 9,38 19/01/33	19.01.2033	1,56
Eurobond	US900123DP27	Türkiye 7,125 12/02/32	12.02.2032	1,47
Eurobond	US900123DK30	Türkiye 15/05/24	15.05.2034	1,45
Eurobond	US900123DQ00	Türkiye 7,25 29/05/32	29.05.2032	0,71
			-	

*2026/03 itibarıyladır.

	Oran (%)
Fonun Standart Sapması	0,59
Karşılaştırma Ölçütü Standart Sapması	0,64
Alpha	-0,06
Beta	0,76
Sharpe	-0,16
Bilgi Rasyosu Değeri (Yıllıklandırılmış)	0,01

Fon Tanıtım Videosunu İzlemek İçin:

www.youtube.com/@yatirimdunyam



Fon Temasına Dair Görüş

Yurt dışı borçlanma araçları ve yabancı hisse senedi endekslerine tek bir fon çatısı altında yatırım yapabilir ve avro cinsinden getiri elde edebilirsiniz.

Yatırım Stratejisi

Fon toplam değerinin en az %80'i T.C. Hazine ve Maliye Bakanlığı tarafından Avro cinsinden ihraç edilen borçlanma araçları ve kira sertifikaları ile yerli ihraççıların Avro cinsinden ihraç edilen para ve sermaye piyasası araçlarından oluşacaktır.

Kime Uygun?

Hem yurt dışı borçlanma araçlarına hem de yabancı hisse senedi endekslerine yatırım yaparak eur bazlı birikimlerini değerlendirmek isteyen yatırımcılar

Eşik Değer

Fonun eşik değeri bulunmaktadır ve BIST-KYD 1 Aylık Mevduat EUR (TL) ' dir.

Bu Fon Ne kadar Riskli?**3. Seviye Orta Risk**

Döviz fiyata göre hesaplanan risk değeridir.

Fon risk değeri; fonun haftalık getirileri üzerinden, volatilitesi dikkate alınarak hesaplanır. Bir en az riskli 7 en fazla riskli olmak üzere risk değeri 1 ile 7 arasındadır.

Vergilendirme

Gerçek Kişiler için:

31.01.2025 tarihine kadar olan alımlar %10
01.02.2025-08.07.2025 tarih aralığı için %15
09.07.2025 tarihinden itibaren %17,5

Tüzel Kişiler: Kurumlar Vergisine tabii olup stopaj %0

Geçmiş Yıl Getirileri (%)

		1 Aylık	3 Aylık	6 Aylık	1 Yıllık	Yılbaşından Beri
FLS	EUR	5,33	0,06	1,37	12,82	0,19
	TL	8,73	1,75	9,97	35,92	4,75
ED*	TL	3,35	2,00	9,13	21,98	4,97
		2021	2022	2023	2024	2025
FLS	EUR	-	-	-	-	9,03
	TL	-	-	-	-	47,01
ED*	TL	-	-	-	-	36,35

*Eşik Değer

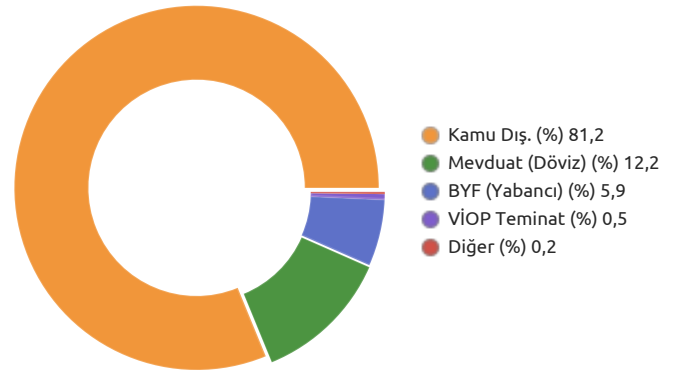
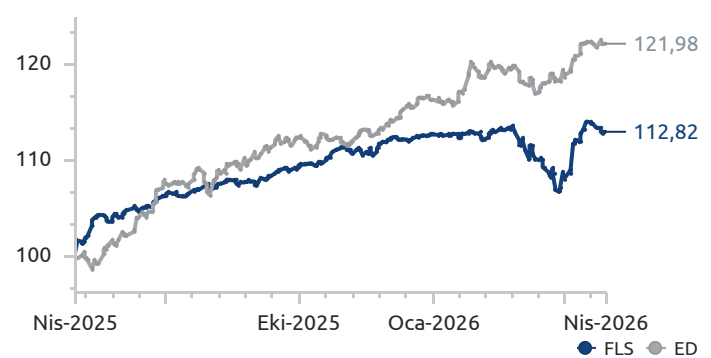
Fon Künyesi

Fon Kodu (Banka ve TEFAS Kodu)	YFFLS / FLS
Halka Arz Tarihi	07.02.2025
Büyüklik (TL)	3.166.820.492
Fon Fiyatı (TL)	57,430298
Fon Fiyatı (EUR)	1,092406
Yıllık Yönetim Ücreti	%1,00
TEFAS Durumu	Açık

Alım - Satım Kuralları *

Alım 13:30'a kadar verilen alış talimatları T+1 fiyatıyla T+1 gününde, 13:30'dan sonra verilen alış talimatları T+2 fiyatıyla T+2'de gerçekleşir.

Satım 13:30'a kadar verilen satış talimatları T+1 fiyatıyla T+2 gününde, 13:30'dan sonra verilen satış talimatları T+2 fiyatıyla T+3'te gerçekleşir.

Fon Varlık Dağılımı**Fon ve Eşik Değer Değişimi**

Varlık Sınıfı	Kod (ISIN)	Varlık Detayı	Vade	Oran (%)
Eurobond	XS3123715297	Türkiye 5,2 17/08/31	17.08.2031	60,80
Eurobond	XS3293834662	Türkiye 5,15 10/03/34	10.03.2034	16,10
Eurobond	XS2790222116	Türkiye 5,875 21/05/30	21.05.2030	11,96
Borsa Yatırım Fonu	SPXL	Direxion Daily S&P 500 Bull 3X Shares	-	7,39
Borsa Yatırım Fonu	TQQQ	Proshares Trust Ultrapro Qqq Usd	-	3,31
			-	
			-	
			-	
			-	
			-	

*2026/03 itibarıyla.

	Oran (%)
Fonun Standart Sapması	0,85
Karşılaştırma Ölçütü Standart Sapması	0,40
Alpha	0,19
Beta	1,74
Sharpe	-0,09
Bilgi Rasyosu Değeri (Yıllıklandırılmış)	0,00

Yatırım Stratejisi

Fon toplam değerinin en az %80'i T.C. Hazine ve Maliye Bakanlığı tarafından Pound cinsinden ihraç edilen borçlanma araçları ve kira sertifikaları ile yerli ihraççıların Pound cinsinden ihraç edilen para ve sermaye piyasası araçlarından oluşacaktır.

Kime Uygun?

Pound cinsi para ve sermaye piyasası araçlarına Pound ile yatırım yapmak isteyen nitelikli yatırımcılar

Eşik Değer

Fonun eşik değeri bulunmaktadır ve SONIA (STERLING OVERNIGHT INDEX AVERAGE) (GBP) ENDEKSİ' dir.

Bu Fon Ne kadar Riskli?**3. Seviye Orta Risk**

Döviz fiyata göre hesaplanan risk değeridir.

Fon risk değeri; fonun haftalık getirileri üzerinden, volatilitesi dikkate alınarak hesaplanır. Bir en az riskli 7 en fazla riskli olmak üzere risk değeri 1 ile 7 arasındadır.

Vergilendirme

Fon katılma payı alım satım kazancı:

Gerçek Kişiler: % 17,5 stopaja,

Tüzel Kişiler: Kurumlar Vergisine tabidir, stopaj %0'dır.

Geçmiş Yıl Getirileri (%)

		1 Aylık	3 Aylık	6 Aylık	1 Yıllık	Yılbaşından Beri
YPU	GBP	0,31	0,87	1,75	-	1,17
	TL	3,82	2,69	12,22	-	6,60
ED*	TL	3,81	2,75	16,43	-	6,67
		2021	2022	2023	2024	2025
YPU	GBP	-	-	-	-	1,10
	TL	-	-	-	-	5,23
ED*	TL	-	-	-	-	8,53

*Eşik Değer

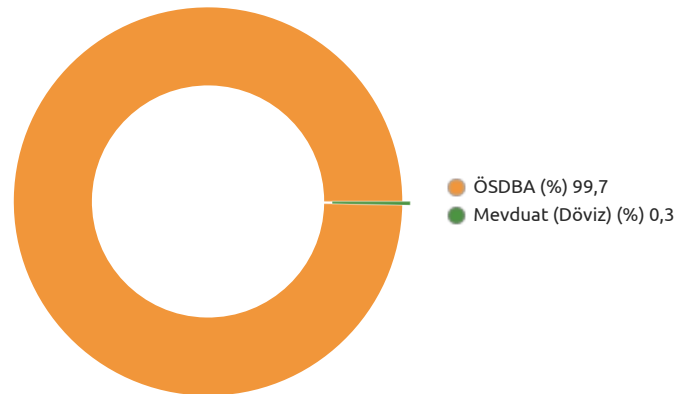
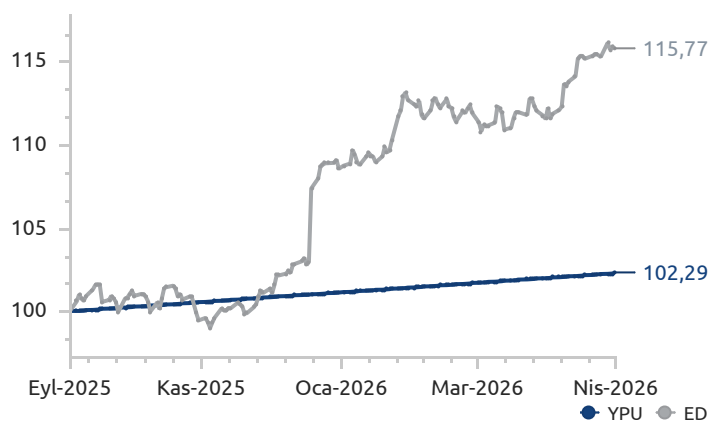
Fon Künyesi

Fon Kodu (Banka ve TEFAS Kodu)	YFYPU / YPU
Halka Arz Tarihi	05.09.2025
Büyükük (TL)	3.761.485.974
Fon Fiyatı (TL)	61,986865
Fon Fiyatı (GBP)	1,022864
Yıllık Yönetim Ücreti	%0,75
TEFAS Durumu	Kapalı

Alım - Satım Kuralları *

Alım 16:00'ya kadar verilen alış talimatları T+1 fiyatıyla T+1 gününde, 16:00'dan sonra verilen alış talimatları T+2 fiyatıyla T+2'de gerçekleşir.

Satım 16:00'ya kadar verilen satış talimatları T+1 fiyatıyla T+1 gününde, 16:00'dan sonra verilen satış talimatları T+2 fiyatıyla T+2'de gerçekleşir.

Fon Varlık Dağılımı**Fon ve Eşik Değer Değişimi**

Yatırım Stratejisi

Fon toplam değerinin en az %80'i T.C. Hazine ve Maliye Bakanlığı tarafından Amerikan Doları cinsinden ihraç edilen kira sertifikaları ile yerli ihraççılar tarafından ihraç edilen, katılım finans ilke ve esaslarına uygun para ve sermaye piyasası araçlarından oluşacaktır.

Kime Uygun?

Faiz hassasiyeti olan ve Amerikan Doları cinsi birikimlerini katılım esasına uygun yönetilen fonlara yatırmak isteyen yatırımcılar.

Eşik Değer

Fonun eşik değeri bulunmaktadır ve BIST-KYD 1 Aylık Kar Payı USD (TL) ' dir.

Bu Fon Ne kadar Riskli?**4. Seviye Orta Risk**

Döviz fiyata göre hesaplanan risk değeridir.

Fon risk değeri; fonun haftalık getirileri üzerinden, volatilitesi dikkate alınarak hesaplanır. Bir en az riskli 7 en fazla riskli olmak üzere risk değeri 1 ile 7 arasındadır.

Vergilendirme

Fon katılma payı alım satım kazancı:

Gerçek Kişiler: % 17,5 stopaja,

Tüzel Kişiler: Kurumlar Vergisine tabidir, stopaj %0'dır.

Geçmiş Yıl Getirileri (%)

		1 Aylık	3 Aylık	6 Aylık	1 Yıllık	Yılbaşından Beri
BKY	USD	0,48	1,29	2,33	-	1,66
	TL	1,78	5,09	9,85	-	6,70
ED*	TL	1,40	4,05	7,91	-	5,34
		2021	2022	2023	2024	2025
BKY	USD	-	-	-	-	0,86
	TL	-	-	-	-	4,10
ED*	TL	-	-	-	-	3,47

*Eşik Değer

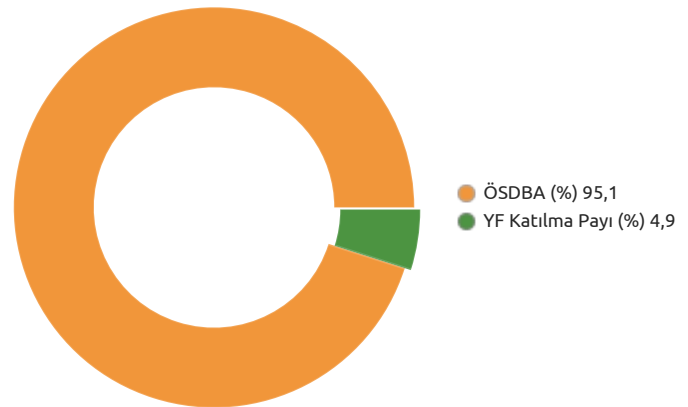
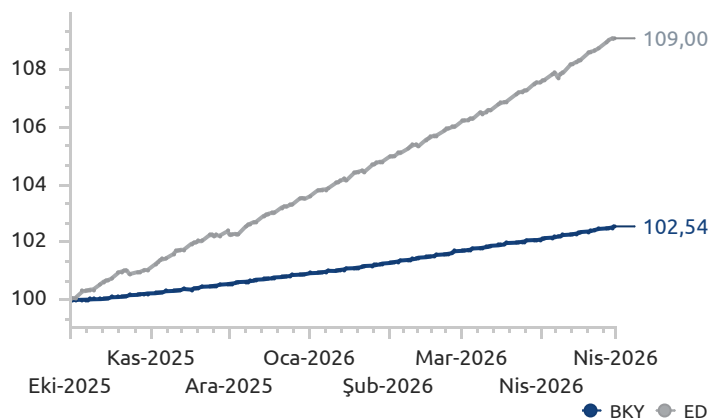
Fon Künyesi

Fon Kodu (Banka ve TEFAS Kodu)	YFBKY / BKY
Halka Arz Tarihi	01.10.2025
Büyükölç (TL)	2.240.407.238
Fon Fiyatı (TL)	46,109865
Fon Fiyatı (USD)	1,025365
Yıllık Yönetim Ücreti	%1,00
TEFAS Durumu	Açık

Alım - Satım Kuralları *

Alım 13:30'a kadar verilen alış talimatları T+1 fiyatıyla T+1 gününde, 13:30'dan sonra verilen alış talimatları T+2 fiyatıyla T+2'de gerçekleşir.

Satım 13:30'a kadar verilen satış talimatları T+1 fiyatıyla T+1 gününde, 13:30'dan sonra verilen satış talimatları T+2 fiyatıyla T+2'de gerçekleşir.

Fon Varlık Dağılımı**Fon ve Eşik Değer Değişimi**

Yatırım Stratejisi

Fon toplam değerinin en az %80'i T.C. Hazine ve Maliye Bakanlığı tarafından Avrupa Para Birimi - EUR (Avro) cinsinden ihraç edilen kira sertifikaları ile yerli ihraççılar tarafından ihraç edilen, katılım finans ilke ve esaslarına uygun para ve sermaye piyasası araçlarından oluşacaktır.

Kime Uygun?

Faiz hassasiyeti olan ve EUR cinsi birikimlerini katılım esasına uygun yönetilen fonlara yatırmak isteyen yatırımcılar.

Eşik Değer

Fonun eşik değeri bulunmaktadır ve BIST-KYD 1 Aylık Kar Payı EUR (TL) ' dir.

Bu Fon Ne kadar Riskli?

3. Seviye Orta Risk

Döviz fiyata göre hesaplanan risk değeridir.

Fon risk değeri; fonun haftalık getirileri üzerinden, volatilitesi dikkate alınarak hesaplanır. Bir en az riskli 7 en fazla riskli olmak üzere risk değeri 1 ile 7 arasındadır.

Vergilendirme

Fon katılma payı alım satım kazancı:

Gerçek Kişiler: % 17,5 stopaja,

Tüzel Kişiler: Kurumlar Vergisine tabidir, stopaj %0'dır.

Geçmiş Yıl Getirileri (%)

		1 Aylık	3 Aylık	6 Aylık	1 Yıllık	Yılbaşından Beri
BDA	EUR	0,28	0,66	1,15	-	0,81
	TL	3,52	2,36	9,73	-	5,40
ED*	TL	3,30	1,90	8,90	-	4,83
		2021	2022	2023	2024	2025
BDA	EUR	-	-	-	-	0,44
	TL	-	-	-	-	3,61
ED*	TL	-	-	-	-	3,34

*Eşik Değer

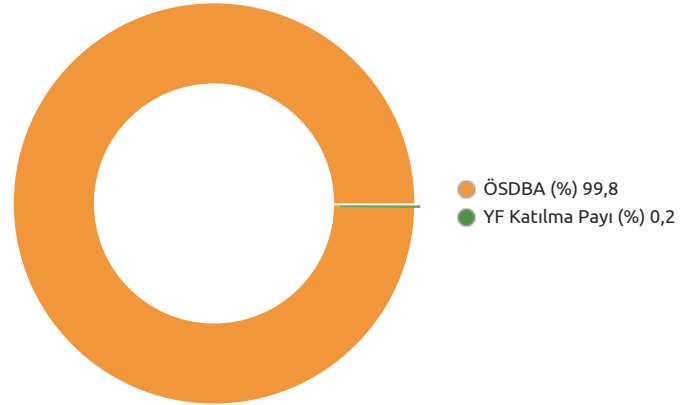
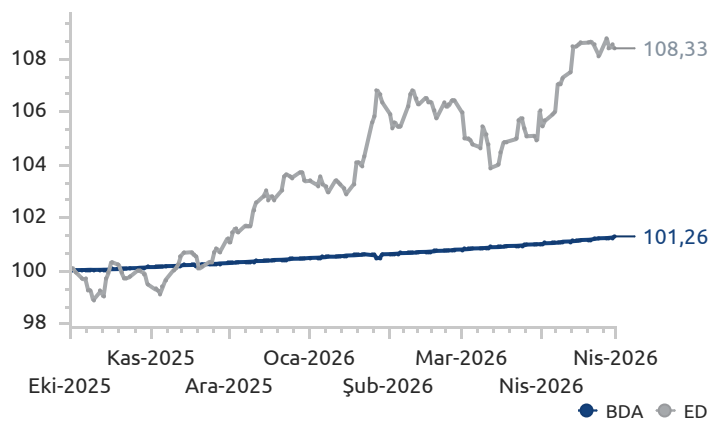
Fon Künyesi

Fon Kodu (Banka ve TEFAS Kodu)	YFBDA / BDA
Halka Arz Tarihi	01.10.2025
Büyükük (TL)	1.248.641.316
Fon Fiyatı (TL)	53,236274
Fon Fiyatı (EUR)	1,012630
Yıllık Yönetim Ücreti	%0,50
TEFAS Durumu	Açık

Alım - Satım Kuralları *

Alım 13:30'a kadar verilen alış talimatları T+1 fiyatıyla T+1 gününde, 13:30'dan sonra verilen alış talimatları T+2 fiyatıyla T+2'de gerçekleşir.

Satım 13:30'a kadar verilen satış talimatları T+1 fiyatıyla T+1 gününde, 13:30'dan sonra verilen satış talimatları T+2 fiyatıyla T+2'de gerçekleşir.

Fon Varlık Dağılımı**Fon ve Eşik Değer Değişimi**

Fon Temasına Dair Görüş

Yurt dışı borçlanma araçları ve yabancı hisse senedi endekslerine tek bir fon çatısı altında yatırım yapabilir ve USD cinsinden getiri elde edebilirsiniz.

Yatırım Stratejisi

Fon toplam değerinin en az %80'i T.C. Hazine ve Maliye Bakanlığı tarafından USD cinsinden ihraç edilen borçlanma araçları ve kira sertifikaları ile yerli ihraççıların USD cinsinden ihraç edilen para ve sermaye piyasası araçlarından oluşacaktır.

Kime Uygun?

Hem yurt dışı borçlanma araçlarına hem de yabancı hisse senedi endekslerine yatırım yaparak usd bazlı birikimlerini değerlendirmek isteyen yatırımcılar

Eşik Değer

Fonun eşik değeri bulunmaktadır ve BIST-KYD 1 Aylık Mevduat USD (TL) ' dir.

Bu Fon Ne kadar Riskli?

4. Seviye Orta Risk

Döviz fiyata göre hesaplanan risk değeridir. Fon risk değeri; fonun haftalık getirileri üzerinden, volatilitesi dikkate alınarak hesaplanır. Bir en az riskli 7 en fazla riskli olmak üzere risk değeri 1 ile 7 arasındadır.

Vergilendirme

Fon katılma payı alım satım kazancı:
Gerçek Kişiler: % 17,5 stopaja,
Tüzel Kişiler: Kurumlar Vergisine tabidir, stopaj %0'dır.

Geçmiş Yıl Getirileri (%)

		1 Aylık	3 Aylık	6 Aylık	1 Yıllık	Yılbaşından Beri
YSA	USD	6,27	1,26	-	-	2,16
	TL	7,64	5,07	-	-	7,22
ED*	TL	1,49	4,27	-	-	5,63
		2021	2022	2023	2024	2025
YSA	USD	-	-	-	-	-0,33
	TL	-	-	-	-	0,55
ED*	TL	-	-	-	-	0,99

*Eşik Değer

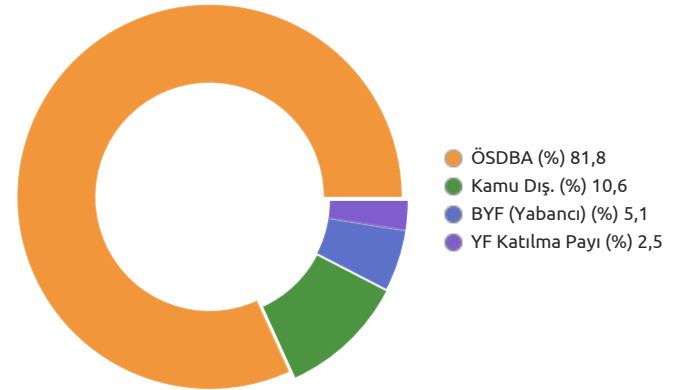
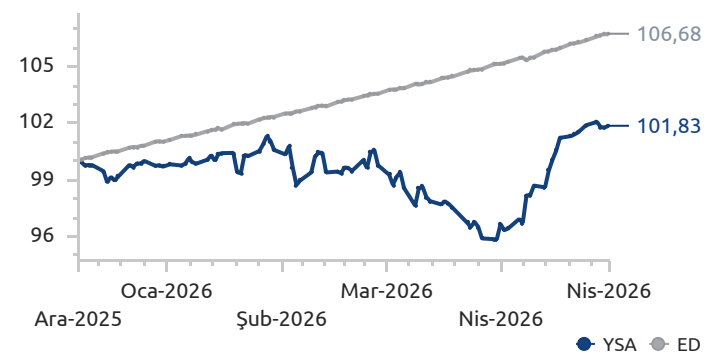
Fon Künyesi

Fon Kodu (Banka ve TEFAS Kodu)	YFYSA / YSA
Halka Arz Tarihi	08.12.2025
Büyükük (TL)	188.106.211
Fon Fiyatı (TL)	45,791098
Fon Fiyatı (USD)	1,018277
Yıllık Yönetim Ücreti	%1,50
TEFAS Durumu	Açık

Alım - Satım Kuralları *

Alım 13:30'a kadar verilen alış talimatları T+1 fiyatıyla T+1 gününde, 13:30'dan sonra verilen alış talimatları T+2 fiyatıyla T+2'de gerçekleşir.

Satım 13:30'a kadar verilen satış talimatları T+1 fiyatıyla T+2 gününde, 13:30'dan sonra verilen satış talimatları T+2 fiyatıyla T+3'de gerçekleşir.

Fon Varlık Dağılımı**Fon ve Eşik Değer Değişimi**

Varlık Sınıfı	Kod (ISIN)	Varlık Detayı	Vade	Oran (%)
Eurobond	XS3246209749	Ykbnk 7,55 11/06/36	11.06.2036	15,85
Eurobond	XS3013974533	Akbnk 7,88 04/09/35	04.09.2035	8,01
Borsa Yatırım Fonu	TQQQ	Proshares Trust Ultrapro Qqq Usd	-	7,47
Eurobond	XS3192238270	Ziraat 8,375 05/11/30	05.11.2030	4,05
Eurobond	US900123CP36	Türkiye 5,13 17/02/28	17.02.2028	1,20
Yatırım Fonu	YVD	YKP İkinci Para Piyasası (TL) Fonu	-	0,77
Eurobond	US900123AY60	Türkiye 6,88 17/03/36	17.03.2036	0,77
			-	
			-	
			-	

*2026/03 itibarıyla.

	Oran (%)
Fonun Standart Sapması	0,49
Karşılaştırma Ölçütü Standart Sapması	0,08
Alpha	-0,21
Beta	0,08
Sharpe	-0,10
Bilgi Rasyosu Değeri (Yıllıklandırılmış)	0,04

Fon Temasına Dair Görüş

Yerli ve Yabancı varlık sınıflarına yaptığı yatırım ile dengeli bir portföy yapısı sunar. Orta-uzun vadede mevduat üzeri getiri sağlama hedefi vardır. Hedeflenen bu getirinin genellikle düşük oynaklıkla sağlanması bu fonları olumlu yönde ayırtmaktadır. Birinci Fon Sepeti Fonu'ndan ayrılan özelliği portföyünde belli oranda altın taşıyor olmasıdır.

Yatırım Stratejisi

Fon toplam değerinin en az %80'ini devamlı olarak yurtiçi yatırım fonları ve borsa yatırım fonlarının katılma paylarına yatırım yapar. Fon 7 farklı temada dağılım oluşturmayı hedeflemektedir. Yerli ve Yabancı Hisse Fonları, Eurobond Fonları, Yerli Bono ve ÖST Fonları, Değişken Fonlar, Para Piyasası ve Kısa Vadeli Borçlanma Araçları Fonları ve Altın Fonu gibi fonlara yatırım yapabilir.

Kime Uygun?

Çoklu varlık stratejisi ve dengeli dağılım ile getiri hedefleyen yatırımcılar için uygundur.

Eşik Değer

Fonun eşik değeri bulunmaktadır ve BIST- KYD 1 Aylık Mevduat TL Endeksi' dir.

Bu Fon Ne kadar Riskli?

5. Seviye Orta Risk

Fon risk değeri; fonun haftalık getirileri üzerinden, volatilitesi dikkate alınarak hesaplanır. Bir en az riskli 7 en fazla riskli olmak üzere risk değeri 1 ile 7 arasındadır.

Vergilendirme

Gerçek Kişiler : 193 Sayılı GVK'nın geçici 67. Maddesinde yer alan yatırım fon katılma payı alım satım kazancı tevkifat oranları;
23.12.2020-30.04.2024 tarih aralığı için %0
01.05.2024-31.10.2024 tarih aralığı için %7,5
01.11.2024-31.01.2025 tarih aralığı için %10
01.02.2025-08.07.2025 tarih aralığı için %15
09.07.2025 tarihinden itibaren %17,5
Tüzel Kişiler: Kurumlar Vergisine tabii olup stopaj %0

Geçmiş Yıl Getirileri (%)

	1 Aylık	3 Aylık	6 Aylık	1 Yıllık	Yılbaşından Beri
YAC	5,47	0,69	16,53	49,99	11,00
ED*	3,48	9,62	20,42	49,07	13,12
	2021	2022	2023	2024	2025
YAC	50,06	48,63	57,04	37,83	35,59
ED*	17,78	16,68	28,33	52,32	50,89

*Eşik Değer

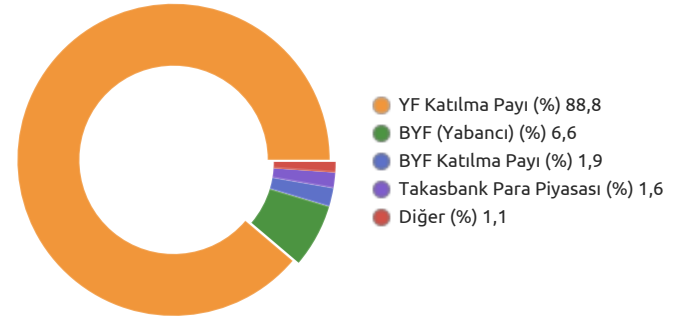
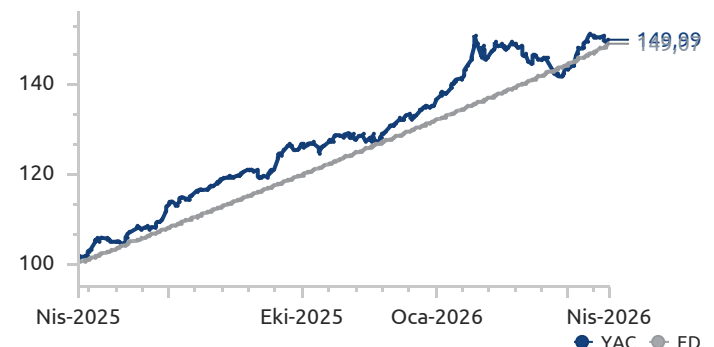
Fon Künyesi

Fon Kodu (Banka ve TEFAS Kodu)	SPT02 / YAC
Halka Arz Tarihi	19.03.2018
Büyükölç (TL)	5.513.979.737
Fon Fiyatı (TL)	13,822030
Yıllık Yönetim Ücreti	%3,00
TEFAS Durumu	Açık

Alım - Satım Kuralları *

Alım 13:30'a kadar verilen alış talimatları T+1 fiyatıyla T+1 gününde, 13:30'dan sonra verilen alış talimatları T+2 fiyatıyla T+2'de gerçekleşir.

Satım 13:30'a kadar verilen alış talimatları T+1 fiyatıyla T+2 gününde, 13:30'dan sonra verilen alış talimatları T+2 fiyatıyla T+3'de gerçekleşir.

Fon Varlık Dağılımı**Fon ve Eşik Değer Değişimi**

Varlık Sınıfı	Kod (ISIN)	Varlık Detayı	Vade	Oran (%)
Yatırım Fonu	YKT	YKP Altın Fonu	-	13,96
Yatırım Fonu	YLB	YKP Para Piyasası Fonu	-	10,80
Yatırım Fonu	YBS	YKP Özel Sektör Borçlanma Araçları Fonu	-	10,66
Yatırım Fonu	PPI	YKP Üçüncü Para Piyasası (TL) Fonu	-	8,17
Yatırım Fonu	YAY	YKP Yabancı Teknoloji Sektörü Hisse Senedi Fonu	-	7,97
Yatırım Fonu	YAS	YKP Koç Holding İştirak ve Hisse Senedi Fonu (HSYF)	-	7,79
Yatırım Fonu	YOT	YKP Borçlanma Araçları Fonu	-	6,68
Yatırım Fonu	YDI	YKP Model Portföy Hisse Senedi Fonu (HSYF)	-	4,61
Yatırım Fonu	YHS	YKP Birinci Hisse Senedi Fonu (HSYF)	-	3,90
Yatırım Fonu	YCK	YKP Cihangir Serbest Fon	-	3,23

*2026/03 itibarıyla.

	Oran (%)
Fonun Standart Sapması	0,74
Karşılaştırma Ölçütü Standart Sapması	0,09
Alpha	-0,26
Beta	-0,47
Sharpe	-0,00
Bilgi Rasyosu Değeri (Yıllıklandırılmış)	-0,03

Fon Tanıtım Videosunu İzlemek İçin:

www.youtube.com/@yatirimdunyam



Fon Temasına Dair Görüş

Fon, portföyünde taşıdığı tahvil/bono, yerli hisse senedi ve eurobond sayesinde yatırımcısına dengeli dağılım sunmaktadır.

Yatırım Stratejisi

Fonun yatırım amacı, ağırlıklı olarak hisse senetleri ve sabit getirili menkul kıymetlere yatırım yaparak esnek yönetim anlayışıyla gerek tahvil/bono, gerek hisse senetleri piyasasındaki getiri fırsatlarından yararlanmaktır. Fon, çoklu varlık stratejisi ile Türk Tahvil/Bono, Yerli hisse senedi ve Hazine veya Özel sektör eurobondlarına yatırım yapar.

Kime Uygun?

Çoklu varlık stratejisi ile farklı finansal enstrümanlara dengeli dağılım yapmak isteyen yatırımcılar.

Karşılaştırma Ölçütü

%30 BIST 100 Getiri + %40 BIST-KYD DİBS Orta + %20 BIST-KYD Eurobond USD (TL) + %10 BIST-KYD Repo (Brüt)

Bu Fon Ne kadar Riskli?

5. Seviye Orta Risk

Fon risk değeri; fonun haftalık getirileri üzerinden, volatilitesi dikkate alınarak hesaplanır. Bir en az riskli 7 en fazla riskli olmak üzere risk değeri 1 ile 7 arasındadır.

Vergilendirme

Fon katılma payı alım satım kazancı:

Gerçek Kişiler:

31.01.2025 tarihine kadar olan alımlar %10
01.02.2025-08.07.2025 tarih aralığı için %15
09.07.2025 tarihinden itibaren %17,5

Tüzel Kişiler: Kurumlar Vergisine tabidir, stopaj %0'dır.

Geçmiş Yıl Getirileri (%)

	1 Aylık	3 Aylık	6 Aylık	1 Yıllık	Yılbaşından Beri
YAK	6,81	3,17	22,11	45,63	13,01
KÖ*	6,80	3,34	19,23	46,72	12,12
	2021	2022	2023	2024	2025
YAK	33,55	94,60	44,40	41,54	28,96
KÖ*	25,58	86,58	19,16	30,74	33,71

* Karşılaştırma Ölçütü

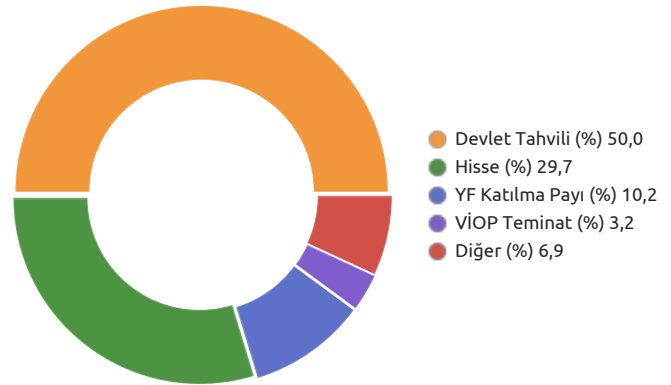
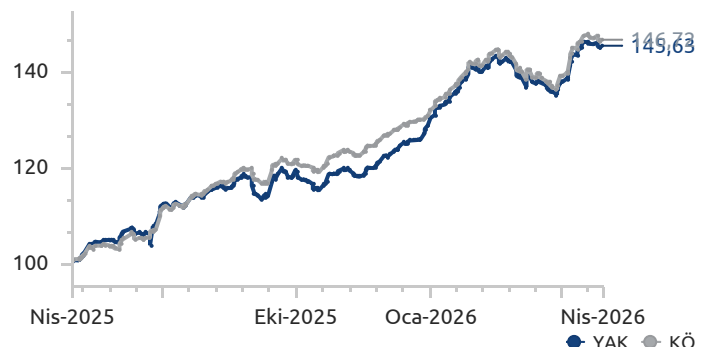
Fon Künyesi

Fon Kodu (Banka ve TEFAS Kodu)	YFAK2 / YAK
Halka Arz Tarihi	08.09.1998
Büyüklik (TL)	1.107.833.878
Fon Fiyatı (TL)	4,829847
Yıllık Yönetim Ücreti	%2,75
TEFAS Durumu	Açık

Alım - Satım Kuralları *

Alım 13:30'a kadar verilen alış talimatları T+1 fiyatıyla T+1 gününde, 13:30'dan sonra verilen alış talimatları T+2 fiyatıyla T+2'de gerçekleşir.

Satım 13:30'a kadar verilen satış talimatları T+1 fiyatıyla T+2 gününde, 13:30'dan sonra verilen satış talimatları T+2 fiyatıyla T+3'te gerçekleşir.

Fon Varlık Dağılımı**Fon ve Karşılaştırma Ölçütü Değişimi**

Varlık Sınıfı	Kod (ISIN)	Varlık Detayı	Vade	Oran (%)
Devlet Tahvil ve Hazine Bonoları	TRT120929T12	Türkiye 12/09/29	12.09.2029	6,68
Devlet Tahvil ve Hazine Bonoları	TRT140727T14	Türkiye 37,84 14/07/27	14.07.2027	6,65
Devlet Tahvil ve Hazine Bonoları	TRT081128T15	Türkiye 31,08 08/11/28	08.11.2028	6,45
Devlet Tahvil ve Hazine Bonoları	TRT021030T18	Türkiye 33,9 02/10/30	02.10.2030	6,44
Devlet Tahvil ve Hazine Bonoları	TRT040729T14	Türkiye 04/07/29	04.07.2029	5,05
Yatırım Fonu	PCP	Qinvest PY Pragma Capital Partners Teknoloji Fırsatları GSYF	-	3,95
Devlet Tahvil ve Hazine Bonoları	TRT120826T16	Türkiye 36 12/08/26	12.08.2026	3,46
Devlet Tahvil ve Hazine Bonoları	TRT100730T13	Türkiye 34,1 10/07/30	10.07.2030	3,26
Hisse Senedi	AELS	Aselsan	-	3,06
Hisse Senedi	BIMAS	Bim Birleşik Mağazalar	-	2,27

*2026/03 itibarıyla.

	Oran (%)
Fonun Standart Sapması	0,62
Karşılaştırma Ölçütü Standart Sapması	0,61
Alpha	0,01
Beta	0,99
Sharpe	0,03
Bilgi Rasyosu Değeri (Yıllıklandırılmış)	0,08

Fon Tanıtım Videosunu İzlemek İçin:

www.youtube.com/@yatirimdunyam



Fon Temasına Dair Görüş

Portföyünde taşınan yerli/yabancı hisse pozisyonları azaltılarak likit fon ve ÖST ağırlığı arttırılacak olup diğer taraftan eurobond pozisyonu sıfırlanarak fon düşük risk ile yönetilecektir.

Yatırım Stratejisi

Fon toplam değerinin en az %80'ini devamlı olarak yurtiçi yatırım fonları ve borsa yatırım fonlarının katılma paylarına yatırım yapar. Fon 6 farklı temada dağılım oluşturarak dengeli getiri sağlamayı hedeflemektedir. Yerli ve Yabancı Hisse Fonları, Eurobond Fonları, Yerli Bono ve ÖST Fonları, Değişken Fonlar, Para Piyasası ve Kısa Vadeli Borçlanma Araçları gibi fonlara yatırım yapabilir.

Kime Uygun?

Çoklu varlık stratejisi ve dengeli dağılım ile getiri hedefleyen yatırımcılar için uygundur.

Eşik Değer

Fonun eşik değeri bulunmaktadır ve BIST-KYD 1 Aylık Mevduat TL Endeksi' dir.

Bu Fon Ne kadar Riskli?

4. Seviye Orta Risk

Fon risk değeri; fonun haftalık getirileri üzerinden, volatilitesi dikkate alınarak hesaplanır. Bir en az riskli 7 en fazla riskli olmak üzere risk değeri 1 ile 7 arasındadır.

Vergilendirme

Gerçek Kişiler : 193 Sayılı GVK'nın geçici 67. Maddesinde yer alan yatırım fon katılma payı alım satım kazancı tevkifat oranları;
23.12.2020-30.04.2024 tarih aralığı için %0
01.05.2024-31.10.2024 tarih aralığı için %7,5
01.11.2024-31.01.2025 tarih aralığı için %10
01.02.2025-08.07.2025 tarih aralığı için %15
09.07.2025 tarihinden itibaren %17,5
Tüzel Kişiler: Kurumlar Vergisine tabii olup stopaj %0

Geçmiş Yıl Getirileri (%)

	1 Aylık	3 Aylık	6 Aylık	1 Yıllık	Yılbaşından Beri
YAN	3,08	3,95	17,10	41,96	10,67
ED*	3,48	9,62	20,42	49,07	13,12
	2021	2022	2023	2024	2025
YAN	46,74	45,31	51,85	29,70	28,42
ED*	17,78	16,68	28,33	52,32	50,89

*Eşik Değer

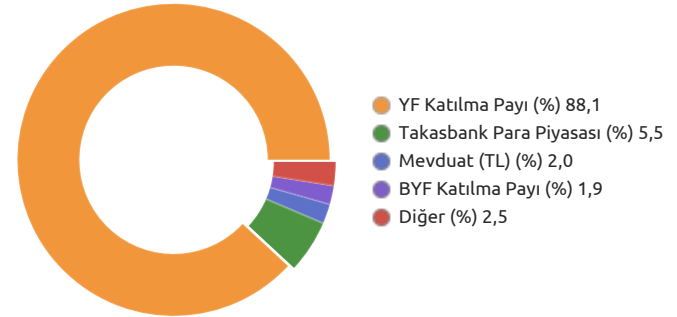
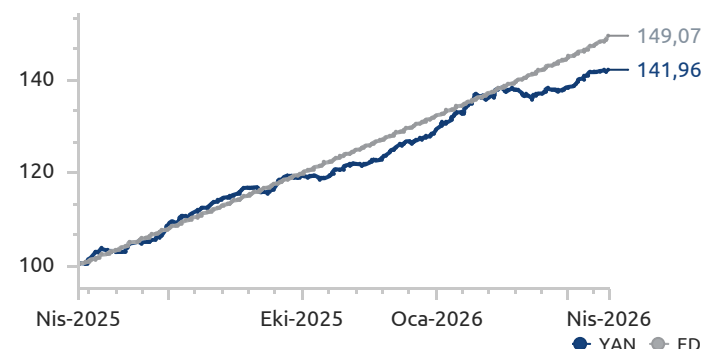
Fon Künyesi

Fon Kodu (Banka ve TEFAS Kodu)	SPT01 / YAN
Halka Arz Tarihi	02.01.2017
Büyükölç (TL)	1.787.318.975
Fon Fiyatı (TL)	13,204022
Yıllık Yönetim Ücreti	%3,00
TEFAS Durumu	Açık

Alım - Satım Kuralları *

Alım 13:30'a kadar verilen alış talimatları T+1 fiyatıyla T+1 gününde, 13:30'dan sonra verilen alış talimatları T+2 fiyatıyla T+2'de gerçekleşir.

Satım 13:30'a kadar verilen satış talimatları T+1 fiyatıyla T+2 gününde, 13:30'dan sonra verilen satış talimatları T+2 fiyatıyla T+3'te gerçekleşir.

Fon Varlık Dağılımı**Fon ve Eşik Değer Değişimi**

Varlık Sınıfı	Kod (ISIN)	Varlık Detayı	Vade	Oran (%)
Yatırım Fonu	PPI	YKP Üçüncü Para Piyasası (TL) Fonu	-	18,62
Yatırım Fonu	YBS	YKP Özel Sektör Borçlanma Araçları Fonu	-	13,93
Yatırım Fonu	YVD	YKP İkinci Para Piyasası (TL) Fonu	-	9,19
Yatırım Fonu	YAS	YKP Koç Holding İştirak ve Hisse Senedi Fonu (HSYF)	-	9,00
Yatırım Fonu	YOT	YKP Borçlanma Araçları Fonu	-	8,43
Yatırım Fonu	YA1	YKP Birinci Serbest Fon	-	7,05
Yatırım Fonu	YHT	YKP Kısa Vadeli Borçlanma Araçları (TL) Fonu	-	7,02
Yatırım Fonu	YLB	YKP Para Piyasası Fonu	-	6,58
Yatırım Fonu	YLE	YKP BIST Sürdürülebilirlik Endeksi Hisse Senedi Fonu (HSYF)	-	4,06
Yatırım Fonu	RTF	Re-pie PY Colendi GSYF	-	1,37

*2026/03 itibarıyla.

	Oran (%)
Fonun Standart Sapması	0,31
Karşılaştırma Ölçütü Standart Sapması	0,09
Alpha	-0,09
Beta	0,61
Sharpe	-0,03
Bilgi Rasyosu Değeri (Yıllıklandırılmış)	-0,08

Fon Tanıtım Videosunu İzlemek İçin:

www.youtube.com/@yatirimdunyam



Fon Temasına Dair Görüş

Hem yerli hem yabancı piyasalarda farklı varlık sınıflarına yatırım yaparak riski dengeler. Farklı dönemlerde öne çıkan yatırım temalarına hızlı uyum sağlayarak dinamik şekilde yönetilir.

Yatırım Stratejisi

Fon geniş bir varlık yelpazesi içerisinde yatırımlarını yönlendirecektir. Bu hedefe erişebilmek için yöneticinin izleyeceği temel yöntem, piyasa öngörüsü doğrultusunda geliştirilecek olan yönlü (market directional) ve/veya mutlak getirili (nondirectional, arbitrage) stratejilerdir.

Kime Uygun?

Çoklu varlık stratejisi ve dengeli dağılım ile getiri hedefleyen yatırımcılar.

Eşik Değer

Fonun eşik değeri bulunmaktadır ve BIST-KYD 1 Aylık Mevduat TL Endeksi' dir.

Bu Fon Ne kadar Riskli?

6. Seviye Yüksek Risk

Fon risk değeri; fonun haftalık getirileri üzerinden, volatilitesi dikkate alınarak hesaplanır. Bir en az riskli 7 en fazla riskli olmak üzere risk değeri 1 ile 7 arasındadır.

Vergilendirme

Gerçek Kişiler için:

31.01.2025 tarihine kadar olan alımlar %10
01.02.2025-08.07.2025 tarih aralığı için %15
09.07.2025 tarihinden itibaren %17,5

Tüzel Kişiler: Kurumlar Vergisine tabii olup stopaj %0

Geçmiş Yıl Getirileri (%)

	1 Aylık	3 Aylık	6 Aylık	1 Yıllık	Yılbaşından Beri
YCK	19,32	6,26	23,66	52,64	17,74
ED*	3,48	9,62	20,42	49,07	13,12
	2021	2022	2023	2024	2025
YCK	38,56	-10,98	64,38	45,65	18,29
ED*	15,52	15,97	28,33	52,32	50,89

*Eşik Değer

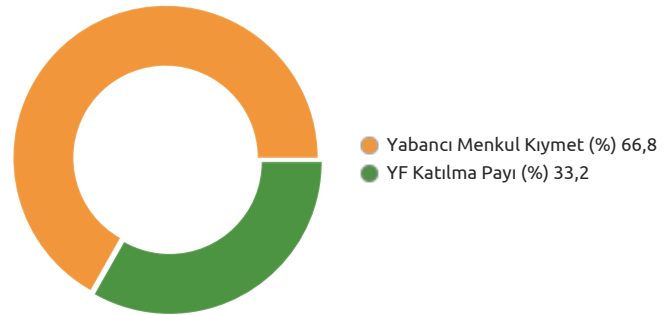
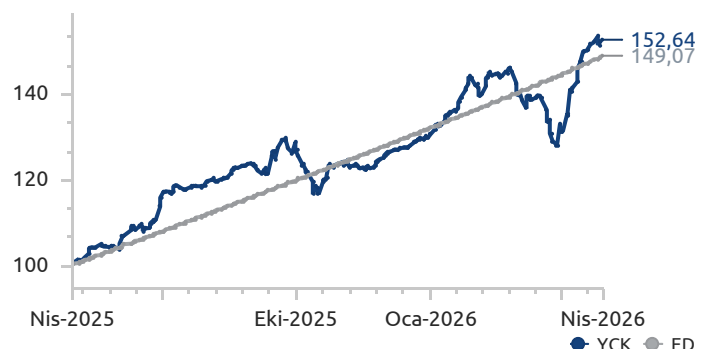
Fon Künyesi

Fon Kodu (Banka ve TEFAS Kodu)	CHNGR / YCK
Halka Arz Tarihi	01.03.2021
Büyükölç (TL)	396.979.452
Fon Fiyatı (TL)	4,112435
Yıllık Yönetim Ücreti	%3,50
TEFAS Durumu	Açık

Alım - Satım Kuralları *

Alım 13:30'a kadar verilen alış talimatları T+1 fiyatıyla T+1 gününde, 13:30'dan sonra verilen alış talimatları T+2 fiyatıyla T+2'de gerçekleşir.

Satım 13:30'a kadar verilen satış talimatları T+1 fiyatıyla T+2 gününde, 13:30'dan sonra verilen satış talimatları T+2 fiyatıyla T+3'te gerçekleşir.

Fon Varlık Dağılımı**Fon ve Eşik Değer Değişimi**

Varlık Sınıfı	Kod (ISIN)	Varlık Detayı	Vade	Oran (%)
Yatırım Fonu	YLB	YKP Para Piyasası Fonu	-	16,37
Yatırım Fonu	YIK	YKP İkinci Para Piyasası Serbest (TL) Fon	-	14,42
Yatırım Fonu	YSA	YKP Suadiye Serbest (Döviz) Fon	-	9,63
Yabancı Menkul Kıymetler	NEM	Newmont Corp	-	9,52
Yabancı Menkul Kıymetler	APH	Amphenol Corp (A)	-	8,69
Yabancı Menkul Kıymetler	NVDA	Nvidia Corp	-	8,56
Yabancı Menkul Kıymetler	APP	Applovin Corp	-	8,45
Yabancı Menkul Kıymetler	STX	Seagate Technology Holdings Plc	-	8,37
Yabancı Menkul Kıymetler	LRCX	Lam Research Corp	-	8,29
Yabancı Menkul Kıymetler	MU	Micron Technology Inc	-	7,70

*2026/03 itibarıyla.

	Oran (%)
Fonun Standart Sapması	1,17
Karşılaştırma Ölçütü Standart Sapması	0,09
Alpha	-0,23
Beta	-0,73
Sharpe	0,06
Bilgi Rasyosu Değeri (Yıllıklandırılmış)	0,05

Fon Tanıtım Videosunu İzlemek İçin:

www.youtube.com/@yatirimdunyam



Yatırım Stratejisi

Fon'un yatırım stratejisi çeşitlendirilmiş bir portföyle geniş bir varlık yelpazesi içerisinde yatırımlarını yönlendirerek, makro ve mikro ekonomik analizlere ve piyasa koşullarına bağlı olarak getiri elde etmektedir. Fon portföyüne tahvil, emtia, yerli ve yabancı hisse senedi dahil edebilmektedir.

Kime Uygun?

Çoklu varlık stratejisi ile portföyünü çeşitlendirmek isteyen, orta-uzun vadeli yatırım hedefleyen nitelikli yatırımcılar.

Eşik Değer

Fonun eşik değeri bulunmaktadır ve BIST-KYD 1 Aylık Mevduat USD (TL) + %5 ' dir.

Bu Fon Ne kadar Riskli?

5. Seviye Orta Risk

Fon risk değeri; fonun haftalık getirileri üzerinden, volatilitesi dikkate alınarak hesaplanır. Bir en az riskli 7 en fazla riskli olmak üzere risk değeri 1 ile 7 arasındadır.

Vergilendirme

Gerçek Kişiler için:

31.01.2025 tarihine kadar olan alımlar %10
01.02.2025-08.07.2025 tarih aralığı için %15
09.07.2025 tarihinden itibaren %17,5

Tüzel Kişiler: Kurumlar Vergisine tabii olup stopaj %0

Geçmiş Yıl Getirileri (%)

	1 Aylık	3 Aylık	6 Aylık	1 Yıllık	Yılbaşından Beri
YPF	10,41	8,92	28,54	57,27	19,45
ED*	1,86	5,46	10,66	24,33	7,28
	2021	2022	2023	2024	2025
YPF	27,33	13,37	62,00	31,75	24,42
ED*	19,48	14,00	66,71	26,97	28,66

*Eşik Değer

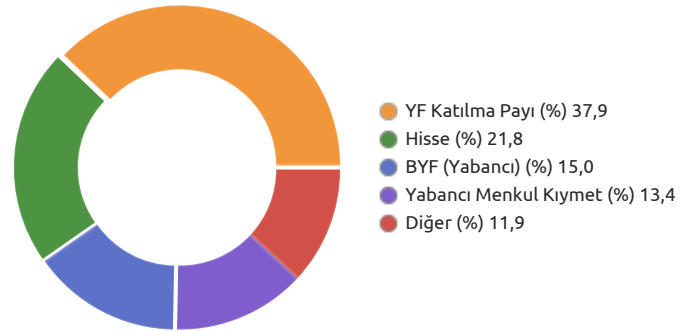
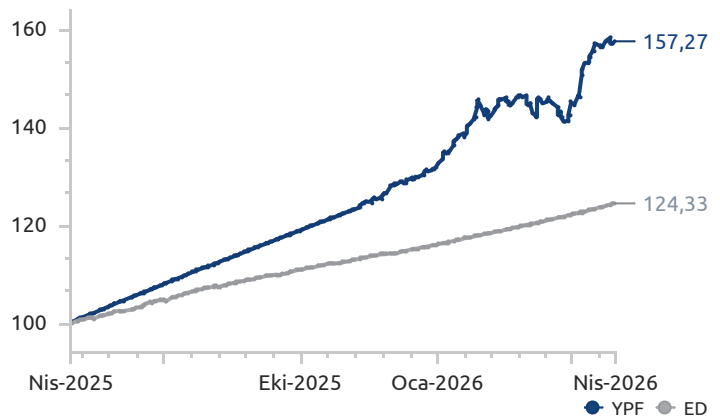
Fon Künyesi

Fon Kodu (Banka ve TEFAS Kodu)	SER03 / YPF
Halka Arz Tarihi	04.01.2016
Büyükük (TL)	1.145.393.924
Fon Fiyatı (TL)	9,104083
Yıllık Yönetim Ücreti	%2,00
TEFAS Durumu	Açık

Alım - Satım Kuralları *

Alım 13:30'a kadar verilen alış talimatları T+1 fiyatıyla T+1 gününde, 13:30'dan sonra verilen alış talimatları T+2 fiyatıyla T+2'de gerçekleşir.

Satım 13:30'a kadar verilen satış talimatları T+1 fiyatıyla T+2 gününde, 13:30'dan sonra verilen satış talimatları T+2 fiyatıyla T+3'te gerçekleşir.

Fon Varlık Dağılımı**Fon ve Eşik Değer Değişimi**

Fon Temasına Dair Görüş

Yerli ve Yabancı varlık sınıflarına yaptığı yatırım ile dengeli bir portföy yapısı sunar. Orta-uzun vadede mevduat üzeri getiri sağlama hedefi vardır. Hedeflenen bu getirinin genellikle düşük oynaklıkla sağlanması bu fonları olumlu yönde ayırtmaktadır.

Yatırım Stratejisi

Fon, sepet fon olması nedeni ile toplam değerinin en az %80'i devamlı olarak yatırım fonları ve borsa yatırım fonu katılma paylarına yatırılır. Varlık çeşitlendirmesi esas alınarak yerli/yabancı para ve sermaye piyasası araçları, ortaklık payları, borçlanma araçları gibi farklı varlıklara yatırım yaparak düşük korelasyon ile riski azaltarak getirinin artırılmasını hedefler.

Kime Uygun?

Çoklu varlık stratejisi ve dengeli dağılım ile getiri hedefleyen yatırımcılar için uygundur.

Eşik Değer

Fonun eşik değeri bulunmaktadır ve BIST-KYD 1 Aylık Mevduat TL' dir.

Bu Fon Ne kadar Riskli?

5. Seviye Orta Risk

Fon risk değeri; fonun haftalık getirileri üzerinden, volatilitesi dikkate alınarak hesaplanır. Bir en az riskli 7 en fazla riskli olmak üzere risk değeri 1 ile 7 arasındadır.

Vergilendirme

Gerçek Kişiler : 193 Sayılı GVK'nın geçici 67. Maddesinde yer alan yatırım fon katılma payı alım satım kazancı tevkifat oranları;
23.12.2020-30.04.2024 tarih aralığı için %0
01.05.2024-31.10.2024 tarih aralığı için %7,5
01.11.2024-31.01.2025 tarih aralığı için %10
01.02.2025-08.07.2025 tarih aralığı için %15
09.07.2025 tarihinden itibaren %17,5
Tüzel Kişiler: Kurumlar Vergisine tabii olup stopaj %0

Geçmiş Yıl Getirileri (%)

	1 Aylık	3 Aylık	6 Aylık	1 Yıllık	Yılbaşından Beri
YPV	7,70	0,01	17,91	44,99	13,41
ED*	3,48	9,62	20,42	49,07	13,12
	2021	2022	2023	2024	2025
YPV	51,74	42,88	51,77	34,21	22,07
ED*	17,78	16,68	28,33	52,32	50,89

*Eşik Değer

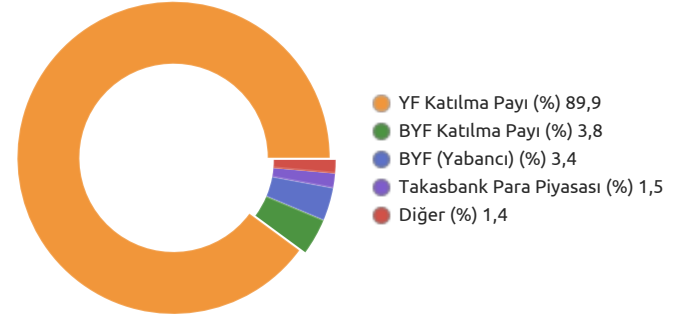
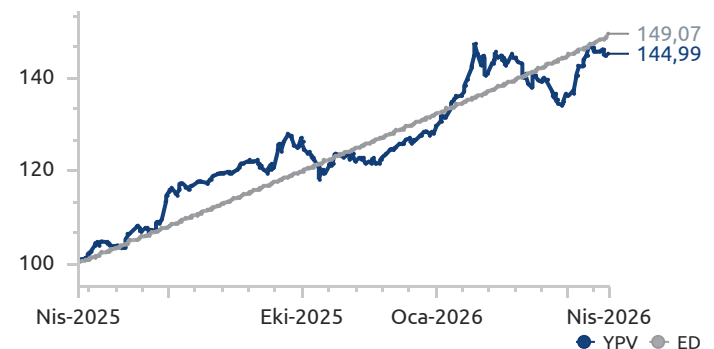
Fon Künyesi

Fon Kodu (Banka ve TEFAS Kodu)	SPT03 / YPV
Halka Arz Tarihi	11.05.2020
Büyükölç (TL)	6.594.129.640
Fon Fiyatı (TL)	7,591780
Yıllık Yönetim Ücreti	%3,00
TEFAS Durumu	Açık

Alım - Satım Kuralları *

Alım 13:30'a kadar verilen alış talimatları T+1 fiyatıyla T+1 gününde, 13:30'dan sonra verilen alış talimatları T+2 fiyatıyla T+2'de gerçekleşir.

Satım 13:30'a kadar verilen satış talimatları T+1 fiyatıyla T+2 gününde, 13:30'dan sonra verilen satış talimatları T+2 fiyatıyla T+3 te gerçekleşir.

Fon Varlık Dağılımı**Fon ve Eşik Değer Değişimi**

Varlık Sınıfı	Kod (ISIN)	Varlık Detayı	Vade	Oran (%)
Yatırım Fonu	YHS	YKP Birinci Hisse Senedi Fonu (HSYF)	-	15,68
Yatırım Fonu	YKT	YKP Altın Fonu	-	13,12
Yatırım Fonu	YAS	YKP Koç Holding İştirak ve Hisse Senedi Fonu (HSYF)	-	11,00
Yatırım Fonu	YEF	YKP BIST 30 Endeksi Hisse Senedi Fonu (HSYF)	-	8,95
Yatırım Fonu	YAY	YKP Yabancı Teknoloji Sektörü Hisse Senedi Fonu	-	7,64
Yatırım Fonu	PPI	YKP Üçüncü Para Piyasası (TL) Fonu	-	6,90
Yatırım Fonu	YOT	YKP Borçlanma Araçları Fonu	-	5,27
Yatırım Fonu	YCK	YKP Cihangir Serbest Fon	-	4,62
Yatırım Fonu	YLB	YKP Para Piyasası Fonu	-	4,32
Yatırım Fonu	YA1	YKP Birinci Serbest Fon	-	3,14

*2026/03 itibarıyla.

	Oran (%)
Fonun Standart Sapması	0,96
Karşılaştırma Ölçütü Standart Sapması	0,09
Alpha	-0,22
Beta	-0,39
Sharpe	0,03
Bilgi Rasyosu Değeri (Yıllıklandırılmış)	0,01

Fon Tanıtım Videosunu İzlemek İçin:

www.youtube.com/@yatirimdunyam



Fon Temasına Dair Görüş

Fon, portföyünde taşıdığı tahvil/bono, yerli hisse senedi ve eurobond sayesinde yatırımcısına dengeli dağılım sunarken aynı zamanda Koç Holding bünyesinde yürütülen "Ülkem İçin" sosyal sorumluluk projesine katkı sağlayarak toplumsal fayda sunmayı hedeflemektedir.

Yatırım Stratejisi

Fonun yatırım stratejisi esas olarak, kamu ve özel sektör borçlanma araçları ile ortaklık paylarına yatırım yapmakla birlikte, TL bazında yüksek getiri sağlamak amacıyla piyasalardaki fırsatlardan faydalanmaktadır. Fon portföyüne dahil edilecek yabancı para ve sermaye piyasası araçları fon toplam değerinin %80'i ve fazlası olamaz. Fon portföyüne riskten korunma ve/veya yatırım amacıyla türev araçlar alınabilir.

Kime Uygun?

Varlık çeşitlendirmesi prensibi ile sosyal sorumluluk projelerine katkı sağlamak isteyen yatırımcılar.

Karşılaştırma Ölçütü

%10 BIST-KYD Repo (Brüt) + %20 BIST 100 Getiri + %70 BIST-KYD DİBS Tüm

Bu Fon Ne kadar Riskli?

4. Seviye Orta Risk

Fon risk değeri; fonun haftalık getirileri üzerinden, volatilitesi dikkate alınarak hesaplanır. Bir en az riskli 7 en fazla riskli olmak üzere risk değeri 1 ile 7 arasındadır.

Vergilendirme

Fon katılma payı alım satım kazancı:

Gerçek Kişiler:

31.01.2025 tarihine kadar olan alımlar %10
01.02.2025-08.07.2025 tarih aralığı için %15
09.07.2025 tarihinden itibaren %17,5

Tüzel Kişiler: Kurumlar Vergisine tabidir, stopaj %0'dır.

Geçmiş Yıl Getirileri (%)

	1 Aylık	3 Aylık	6 Aylık	1 Yıllık	Yılbaşından Beri
YSU	5,84	2,70	19,32	44,65	9,99
KÖ*	5,45	2,59	18,16	46,38	9,66
	2021	2022	2023	2024	2025
YSU	17,22	108,81	33,62	49,22	33,96
KÖ*	10,13	94,18	-10,18	27,48	35,96

* Karşılaştırma Ölçütü

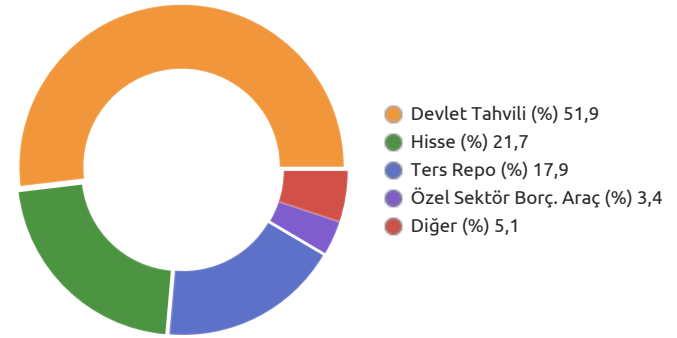
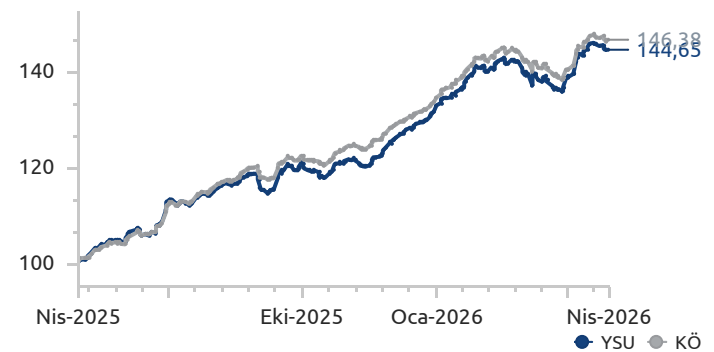
Fon Künyesi

Fon Kodu (Banka ve TEFAS Kodu)	ULKEM / YSU
Halka Arz Tarihi	01.07.2013
Büyükölç (TL)	251.378.426
Fon Fiyatı (TL)	0,160564
Yıllık Yönetim Ücreti	%1,50
TEFAS Durumu	Açık

Alım - Satım Kuralları *

Alım 13:30'a kadar verilen alış talimatları T+1 fiyatıyla T+1 gününde, 13:30'dan sonra verilen alış talimatları T+2 fiyatıyla T+2'de gerçekleşir.

Satım 13:30'a kadar verilen satış talimatları T+1 fiyatıyla T+1 gününde, 13:30'dan sonra verilen satış talimatları T+2 fiyatıyla T+2'de gerçekleşir.

Fon Varlık Dağılımı**Fon ve Karşılaştırma Ölçütü Değişimi**

Varlık Sınıfı	Kod (ISIN)	Varlık Detayı	Vade	Oran (%)
Devlet Tahvil ve Hazine Bonoları	TRT140727T14	Türkiye 37,84 14/07/27	14.07.2027	13,46
Devlet Tahvil ve Hazine Bonoları	TRT051033T12	Türkiye 26,2 05/10/33	05.10.2033	7,53
Devlet Tahvil ve Hazine Bonoları	TRT270934T18	Türkiye 27,7 27/09/34	27.09.2034	7,34
Devlet Tahvil ve Hazine Bonoları	TRT081128T15	Türkiye 31,08 08/11/28	08.11.2028	7,12
Devlet Tahvil ve Hazine Bonoları	TRT131027T36	Türkiye 36,78 13/10/27	13.10.2027	6,29
Devlet Tahvil ve Hazine Bonoları	TRT120929T12	Türkiye 12/09/29	12.09.2029	4,83
Devlet Tahvil ve Hazine Bonoları	TRT061228T16	Türkiye 06/12/28	06.12.2028	4,34
Finansman Bonosu	TRFCOLA42614	Ccola 24/04/26	24.04.2026	3,18
Özel Sektör Tahvili	TRPTMK242622	Tmk2 08/04/26	08.04.2026	3,14
Özel Sektör Tahvili	TRSKCTFA2612	Koçtf 01/12/26	01.12.2026	2,43

*2026/03 itibarıyladır.

	Oran (%)
Fonun Standart Sapması	0,59
Karşılaştırma Ölçütü Standart Sapması	0,50
Alpha	0,04
Beta	1,16
Sharpe	-0,03
Bilgi Rasyosu Değeri (Yıllıklandırılmış)	0,03

Fon Tanıtım Videosunu İzlemek İçin:

www.youtube.com/@yatirimdunyam



Fon Temasına Dair Görüş

Fon minimum %51 yerli hisse pozisyonunun yanı sıra yurt dışı piyasalara da yatırım yapabilecektir.

Yatırım Stratejisi

Fon, yatırım stratejisi çerçevesinde yurt içi ve yurt dışı kamu ve özel sektör borçlanma araçları ile ortaklık paylarına yatırım yapmakla birlikte, TL bazında yüksek getiri sağlamayı amaçlamaktadır ve değişken piyasa koşullarına göre esnek olarak yönetilmektedir.

Kime Uygun?

Çoklu varlık stratejisiyle aktif ve esnek yönetilen bir yatırım yapmak isteyen yatırımcılar

Karşılaştırma Ölçütü

%65 BIST 100 GETİRİ + %20 BIST-KYD Repo (Brüt) + %10 BIST-KYD ÖSBA Sabit + %5 BIST-KYD 1 Aylık Mevduat TL

Bu Fon Ne kadar Riskli?

5. Seviye Orta Risk

Fon risk değeri; fonun haftalık getirileri üzerinden, volatilitesi dikkate alınarak hesaplanır. Bir en az riskli 7 en fazla riskli olmak üzere risk değeri 1 ile 7 arasındadır.

Vergilendirme

Gerçek Kişiler:

31.01.2025 tarihine kadar olan alımlar %10
01.02.2025-08.07.2025 tarih aralığı için %15
09.07.2025 tarihinden itibaren %17,5

Tüzel Kişiler: Stopaj %0'dır. *Sürekli olarak portföyünün en az %51'i Borsa İstanbul'da işlem gören hisse senetlerinden oluşan yatırım fonlarının bir yıldan fazla süreyle elde tutulan katılma paylarının elden çıkarılmasından elde edilen gelirler %0 stopaja tabidir.

Geçmiş Yıl Getirileri (%)

	1 Aylık	3 Aylık	6 Aylık	1 Yıllık	Yılbaşından Beri
YDP	9,09	3,77	27,14	58,89	22,12
KÖ*	9,83	7,06	31,81	63,17	23,82
	2021	2022	2023	2024	2025
YDP	-	-	-	-	33,97
KÖ*	-	-	-	-	50,89

* Karşılaştırma Ölçütü

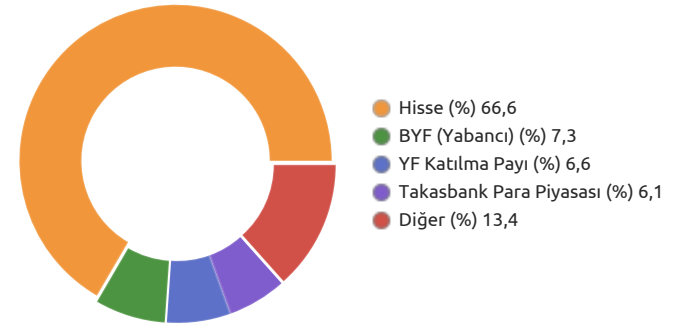
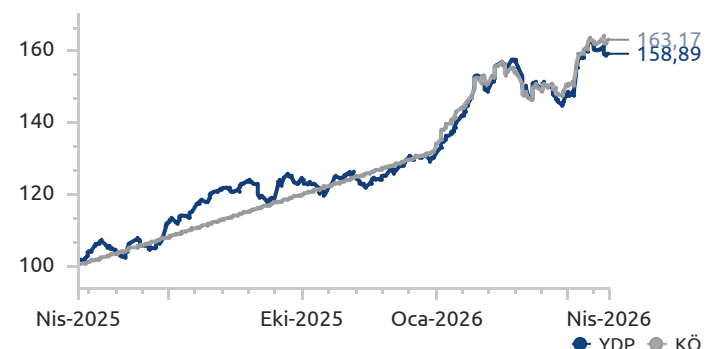
Fon Künyesi

Fon Kodu (Banka ve TEFAS Kodu)	YFPY3 / YDP
Halka Arz Tarihi	22.04.2024
Büyükölç (TL)	351.486.261
Fon Fiyatı (TL)	2,039583
Yıllık Yönetim Ücreti	%2,01
TEFAS Durumu	Açık

Alım - Satım Kuralları *

Alım 13:30'a kadar verilen alış talimatları T+1 fiyatıyla T+1 gününde, 13:30'dan sonra verilen alış talimatları T+2 fiyatıyla T+2'de gerçekleşir.

Satım 13:30'a kadar verilen satış talimatları T+1 fiyatıyla T+2 gününde, 13:30'dan sonra verilen satış talimatları T+2 fiyatıyla T+3'te gerçekleşir.

Fon Varlık Dağılımı**Fon ve Karşılaştırma Ölçütü Değişimi**

Varlık Sınıfı	Kod (ISIN)	Varlık Detayı	Vade	Oran (%)
Hisse Senedi	BIMAS	Bim Birleşik Mağazalar	-	7,87
Hisse Senedi	ASELS	Aselsan	-	7,38
Hisse Senedi	THYAO	Türk Hava Yolları	-	5,51
Hisse Senedi	KCHOL	Koç Holding	-	5,33
Yatırım Fonu	YLB	YKP Para Piyasası Fonu	-	4,50
Hisse Senedi	SAHOL	Sabancı Holding	-	4,38
Borsa Yatırım Fonu	MAGS	Roundhill Magnificent Seven Etf	-	3,63
Hisse Senedi	TRMET	Tr Anadolu Metal Madencilik	-	3,43
Hisse Senedi	TOASO	Tofaş Otomobil Fab.	-	3,16
Finansman Bonosu	TRFQNBB52622	Qnbf 15/05/26	15.05.2026	3,14

*2026/03 itibarıyla.

	Oran (%)
Fonun Standart Sapması	1,15
Karşılaştırma Ölçütü Standart Sapması	0,97
Alpha	-0,01
Beta	1,12
Sharpe	0,10
Bilgi Rasyosu Değeri (Yıllıklandırılmış)	-0,04

Fon Tanıtım Videosunu İzlemek İçin:

www.youtube.com/@yatirimdunyam



Fon Temasına Dair Görüş

Fon piyasa koşullarına göre esnek yönetilecek olup, döviz ve TL varlıklara yatırım yaparak yatırımcısına TL bazında getiri sağlamayı hedefler.

Yatırım Stratejisi

Fon çoklu varlık stratejisiyle, makro ve mikro ekonomik analizlere ve piyasa koşullarına bağlı olarak TL bazında getiri sağlamak amacıyla dinamik yönetilmektedir.

Kime Uygun?

Düşük volatilité ile orta-uzun vade mevduat üzeri TL getiri hedefleyen yatırımcılar.

Eşik Değer

Fonun eşik değeri bulunmaktadır ve BIST-KYD 1 Aylık Mevduat TL 'dir.

Bu Fon Ne kadar Riskli?

 5. Seviye Orta Risk

Fon risk değeri; fonun haftalık getirileri üzerinden, volatilitesi dikkate alınarak hesaplanır. Bir en az riskli 7 en fazla riskli olmak üzere risk değeri 1 ile 7 arasındadır.

Vergilendirme

Fon katılma payı alım satım kazancı:

Gerçek Kişiler:

08.07.2025 tarihine kadar olan alımlar için %15
09.07.2025 tarihinden itibaren %17,5 stopaja tabii'dir.

Tüzel Kişiler: Kurumlar Vergisine tabiidir, stopaj %0'dır.

Geçmiş Yıl Getirileri (%)

	1 Aylık	3 Aylık	6 Aylık	1 Yıllık	Yılbaşından Beri
CKL	10,45	5,21	28,46	-	20,75
ED*	3,48	9,62	20,42	-	13,12
	2021	2022	2023	2024	2025
CKL	-	-	-	-	16,17
ED*	-	-	-	-	22,36

*Eşik Değer

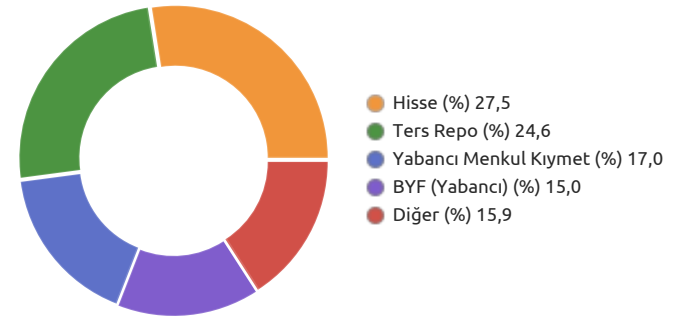
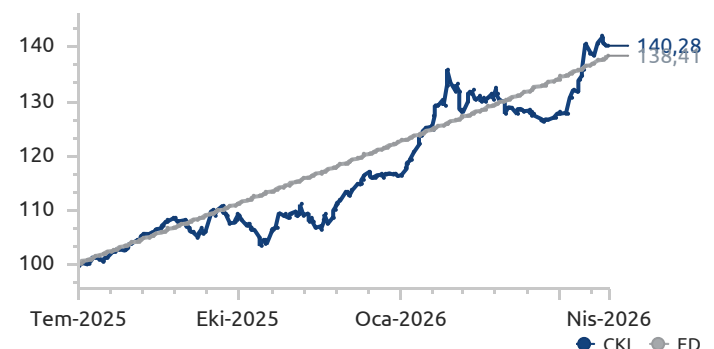
Fon Künyesi

Fon Kodu (Banka ve TEFAS Kodu)	YFCKL / CKL
Halka Arz Tarihi	01.07.2025
Büyükölük (TL)	371.390.991
Fon Fiyatı (TL)	1,402752
Yıllık Yönetim Ücreti	%2,01
TEFAS Durumu	Açık

Alım - Satım Kuralları *

Alım 13:30'a kadar verilen alış talimatları T+1 fiyatıyla T+1 gününde, 13:30'dan sonra verilen alış talimatları T+2 fiyatıyla T+2'de gerçekleşir.

Satım 13:30'a kadar verilen satış talimatları T+1 fiyatıyla T+2 gününde, 13:30'dan sonra verilen satış talimatları T+2 fiyatıyla T+3'te gerçekleşir.

Fon Varlık Dağılımı**Fon ve Eşik Değer Değişimi**

Varlık Sınıfı	Kod (ISIN)	Varlık Detayı	Vade	Oran (%)
Hisse Senedi	SAHOL	Sabancı Holding	-	4,47
Yabancı Menkul Kıymetler	INTC	Intel Corp	-	3,41
Borsa Yatırım Fonu	SQQQ	Proshares Ultrapro Short Qqq	-	3,34
Hisse Senedi	RGYAS	Rönesans G.M.Y.O	-	2,65
Yabancı Menkul Kıymetler	PANW	Palo Alto Networks Inc	-	1,55
Yabancı Menkul Kıymetler	TTWO	Take-Two Interactive Software Inc	-	1,38
Yabancı Menkul Kıymetler	SNPS	Synopsys Inc	-	1,11
Yabancı Menkul Kıymetler	CRWD	CrowdStrike Holdings Inc (A)	-	0,70
Borsa Yatırım Fonu	MSFU	Direxion Shares Etf Trust Direxion Daily Msft Bull 2X Shares	-	0,64
Yabancı Menkul Kıymetler	CSCO	Cisco Systems Inc	-	0,54

*2026/03 itibarıyla.

	Oran (%)
Fonun Standart Sapması	1,00
Karşılaştırma Ölçütü Standart Sapması	0,09
Alpha	-0,10
Beta	-0,14
Sharpe	0,10
Bilgi Rasyosu Değeri (Yıllıklandırılmış)	0,08

Fon Temasına Dair Görüş

Fon Nasdaq 100 teknoloji hisselerine yatırım yapmaktadır. Sıkılaştırıcı para politikalarının ardından 2024 sonlarında başlayan faiz indirimlerinin 2025 yılında da devam ediyor olması ve Trump'ın seçilmesiyle yaşanabilecek küresel gelişmeler yurtdışı piyasalar açısından belirleyici olacaktır.

Yatırım Stratejisi

Fon toplamının en az %80'i yurtdışı borsalarda teknolojik ilerleme sağlayan ve yeni teknolojiler geliştiren ürün, süreç, hizmet sunan bilişim teknolojileri, elektronik, biyoteknoloji, telekomünikasyon, elektronik ticaret, yenilenebilir enerji teknolojileri, medikal teknoloji, savunma teknolojileri, hava ve uzay teknolojileri, online iletişim ve elektronik ödeme sistemleri vb. teknoloji alanındaki şirketlerin ortaklık paylarına yatırım yaparak teknoloji alanındaki global fırsatları yakalamayı hedefler.

Kime Uygun?

Nasdaq endeksinde yer alan Amerikan teknoloji şirketlerine yatırım yapmak isteyen yatırımcılar.

Karşılaştırma Ölçütü

%5 BIST-KYD Repo (Brüt) + %35 NDX100 Getiri Endeksi + %5 BIST-KYD 1 Aylık Gösterge Mevduat USD (TL) + %55 Nasdaq 100 Teknoloji Sektör Endeksi

Bu Fon Ne kadar Riskli?

7. Seviye Yüksek Risk

Fon risk değeri; fonun haftalık getirileri üzerinden, volatilitesi dikkate alınarak hesaplanır. Bir en az riskli 7 en fazla riskli olmak üzere risk değeri 1 ile 7 arasındadır.

Vergilendirme

Fon katılma payı alım satım kazancı;

Gerçek Kişiler

31.01.2025 tarihine kadar olan alımlar %10
01.02.2025-08.07.2025 tarih aralığı için %15
09.07.2025 tarihinden itibaren %17,5

Tüzel Kişiler: Kurumlar Vergisine tabidir, stopaj %0'dır.

Geçmiş Yıl Getirileri (%)

	1 Aylık	3 Aylık	6 Aylık	1 Yıllık	Yılbaşından Beri
YAY	25,48	9,58	17,92	108,22	17,90
KÖ*	19,89	14,59	16,97	68,56	18,08
	2021	2022	2023	2024	2025
YAY	116,65	-14,58	143,62	34,75	57,63
KÖ*	120,79	-7,32	142,06	37,96	50,47

* Karşılaştırma Ölçütü

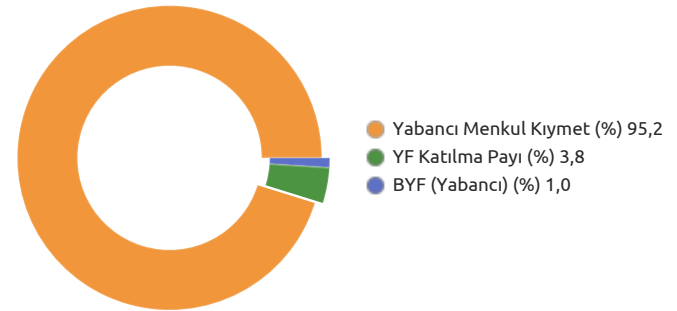
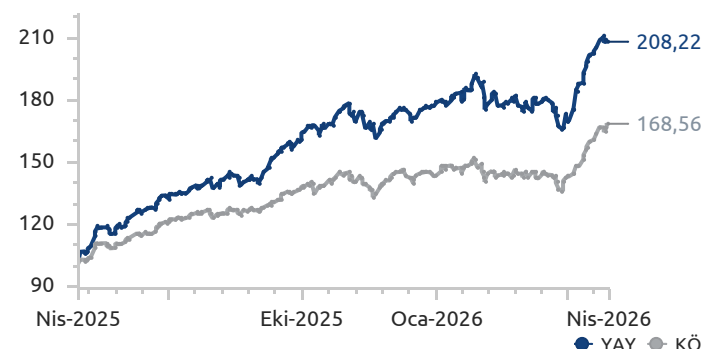
Fon Künyesi

Fon Kodu (Banka ve TEFAS Kodu)	YFAY1 / YAY
Halka Arz Tarihi	15.06.1990
Büyüklik (TL)	10.543.765.186
Fon Fiyatı (TL)	1.523,138994
Yıllık Yönetim Ücreti	%3,25
TEFAS Durumu	Açık

Alım - Satım Kuralları *

Alım 13:30'a kadar verilen alış talimatları T+1 fiyatıyla T+1 gününde, 13:30'dan sonra verilen alış talimatları T+2 fiyatıyla T+2'de gerçekleşir.

Satım 13:30'a kadar verilen satış talimatları T+1 fiyatıyla T+2 gününde, 13:30'dan sonra verilen satış talimatları T+2 fiyatıyla T+3'te gerçekleşir.

Fon Varlık Dağılımı**Fon ve Karşılaştırma Ölçütü Değişimi**

Varlık Sınıfı	Kod (ISIN)	Varlık Detayı	Vade	Oran (%)
Yabancı Menkul Kıymetler	NVDA	Nvidia Corp	-	6,87
Yabancı Menkul Kıymetler	MU	Micron Technology Inc	-	6,81
Yabancı Menkul Kıymetler	GOOGL	Alphabet Inc (A)	-	5,93
Yabancı Menkul Kıymetler	AVGO	Broadcom Inc	-	5,29
Yabancı Menkul Kıymetler	MSFT	Microsoft Corp	-	4,97
Yabancı Menkul Kıymetler	AMD	Advanced Micro Devices Inc	-	4,68
Yabancı Menkul Kıymetler	BABA	Alibaba Group Holding Ltd (Dr)	-	4,51
Yabancı Menkul Kıymetler	META	Meta Platforms Inc (A)	-	4,03
Yabancı Menkul Kıymetler	AAPL	Apple Inc	-	4,02
Yabancı Menkul Kıymetler	NOW	Servicenow Inc	-	3,15

*2026/03 itibarıyla.

	Oran (%)
Fonun Standart Sapması	1,67
Karşılaştırma Ölçütü Standart Sapması	1,29
Alpha	-0,03
Beta	0,64
Sharpe	0,05
Bilgi Rasyosu Değeri (Yıllıklandırılmış)	0,00

Fon Tanıtım Videosunu İzlemek İçin:

www.youtube.com/@yatirimdunyam



Fon Temasına Dair Görüş

Temiz ve sürdürülebilir enerji konusunun gündemde olması ve gelecekteki en önemli konular arasında kalmaya devam edecek olması nedeni ile uzun vadede bu alana yatırım yapmak isteyen yatırımcılar için fon cazibesini korumaya devam etmektedir.

Yatırım Stratejisi

Fon'un teması temiz, yenilenebilir, sürdürülebilir, alternatif enerji teknolojilerinde üretici, geliştirici, dağıtıcı/kurucu sıfatıyla faaliyet gösteren şirketlerin yurt içi/yurt dışında ihraç edilen sermaye piyasası araçlarına yatırım yapmaktır. Fonun asgari %80'i devamlı olarak yerli/yabancı hisse senetlerine, Amerikan ve Global Depo Sertifikalarına, yerli/yabancı borçlanma araçlarına ve kira sertifikalarına, temaya uygun yerli/yabancı yatırım fonu ve borsa yatırım fonlarına yatırılacaktır.

Kime Uygun?

Önümüzdeki dönemde küresel enerji sektöründe gerçekleşebilecek dönüşüm sürecine iştirak edebilecek şirketlere yatırım yaparak getiri hedefleyen yatırımcılar için uygundur.

Karşılaştırma Ölçütü

%60 CIBS ATLAS CLEAN ENERGY GETİRİ ENDEKSİ + %10 BIST SÜRDÜRÜLEBİLİRLİK GETİRİ + %15 BIST-KYD Repo (Brüt) + %15 BIST-KYD ÖSBA Sabit

Bu Fon Ne kadar Riskli?

4. Seviye Orta Risk

Fon risk değeri; fonun haftalık getirileri üzerinden, volatilitesi dikkate alınarak hesaplanır. Bir en az riskli 7 en fazla riskli olmak üzere risk değeri 1 ile 7 arasındadır.

Vergilendirme

Gerçek Kişiler :

31.01.2025 tarihine kadar olan alımlar %10 stopaj, 01.02.2025-08.07.2025 tarih aralığı için %15, 09.07.2025 tarihinden itibaren %17,5.

Tüzel Kişiler: Kurumlar Vergisine tabii olup stopaj %0.

Geçmiş Yıl Getirileri (%)

	1 Aylık	3 Aylık	6 Aylık	1 Yıllık	Yılbaşından Beri
YJH	11,97	9,79	24,31	84,84	21,45
KÖ*	6,94	6,25	15,12	73,36	16,20
	2021	2022	2023	2024	2025
YJH	17,95	39,94	33,98	-0,68	42,40
KÖ*	28,26	32,02	37,31	3,49	53,26

* Karşılaştırma Ölçütü

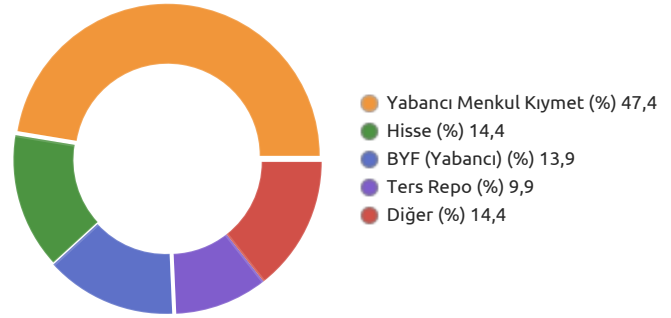
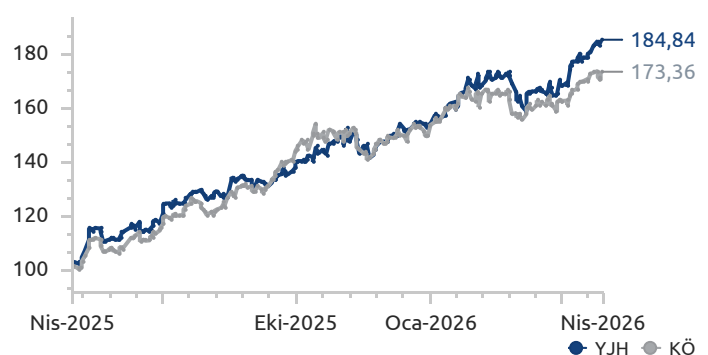
Fon Künyesi

Fon Kodu (Banka ve TEFAS Kodu)	ESG01 / YJH
Halka Arz Tarihi	27.09.2021
Büyüklik (TL)	201.849.679
Fon Fiyatı (TL)	3,798469
Yıllık Yönetim Ücreti	%2,48
TEFAS Durumu	Açık

Alım - Satım Kuralları *

Alım 13:30'a kadar verilen alış talimatları T+1 fiyatıyla T+1 gününde, 13:30'dan sonra verilen alış talimatları T+2 fiyatıyla T+2'de gerçekleşir.

Satım 13:30'a kadar verilen satış talimatları T+1 fiyatıyla T+3 gününde, 13:30'dan sonra verilen satış talimatları T+2 fiyatıyla T+4'te gerçekleşir.

Fon Varlık Dağılımı**Fon ve Karşılaştırma Ölçütü Değişimi**

Varlık Sınıfı	Kod (ISIN)	Varlık Detayı	Vade	Oran (%)
Borsa Yatırım Fonu	ICLN	Ishares Global Clean Energy Etf	-	9,10
Yatırım Fonu	YLB	YKP Para Piyasası Fonu	-	7,40
Yabancı Menkul Kıymetler	NXT	Nextpower Inc (A)	-	6,20
Yabancı Menkul Kıymetler	NDX1	Nordex Se	-	4,98
Yabancı Menkul Kıymetler	FSLR	First Solar Inc	-	4,30
Hisse Senedi	SAHOL	Sabancı Holding	-	3,73
Yabancı Menkul Kıymetler	AEIS	Advanced Energy Industries Inc	-	3,70
Hisse Senedi	TCELL	Turkcell	-	3,47
Yabancı Menkul Kıymetler	ENGI	Engie Sa	-	3,25
Özel Sektör Tahvili	TRSENSAE2619	Enjsa 19/10/26	19.10.2026	3,15

*2026/03 itibarıyla.

	Oran (%)
Fonun Standart Sapması	1,29
Karşılaştırma Ölçütü Standart Sapması	1,23
Alpha	-0,00
Beta	0,53
Sharpe	0,09
Bilgi Rasyosu Değeri (Yıllıklandırılmış)	0,04

Fon Tanıtım Videosunu İzlemek İçin:

www.youtube.com/@yatirimdunyam



Fon Temasına Dair Görüş

Fon robotik ve yarı iletken teknolojileri alanında yatırım yapan ETF'ler taşıyarak yatırımcısına bu temalara yatırım yapma fırsatı vermektedir.

Yatırım Stratejisi

Fon yatırım stratejisi olarak robotik ve yarı iletken teknolojileri odaklı olup bu teknolojilerin uygulama alanlarında (robotik, makine öğrenmesi, büyük veri) faaliyet gösteren şirketlerin yurt içi ve yurt dışında ihraç edilen sermaye piyasası araçlarına yatırım yapmaktadır.

Kime Uygun?

Robotik ve yarı iletken teknolojileri alanında faaliyet gösteren şirketlere yatırım yapmak isteyen yatırımcılar

Karşılaştırma Ölçütü

%20 BIST-KYD Repo (Brüt) + %35 ICE Semiconductor Index TR (Getiri Endeksi) + %15 Indxx Global Robotics & Artificial Intelligence Thematic Net Total Return Index (Getiri Endeksi) + %

Bu Fon Ne kadar Riskli?

5. Seviye Orta Risk

Fon risk değeri; fonun haftalık getirileri üzerinden, volatilitesi dikkate alınarak hesaplanır. Bir en az riskli 7 en fazla riskli olmak üzere risk değeri 1 ile 7 arasındadır.

Vergilendirme

Gerçek Kişiler : 193 Sayılı GVK'nın geçici 67. Maddesinde yer alan yatırım fon katılma payı alım satım kazancı tevkifat oranları;
23.12.2020-30.04.2024 tarih aralığı için %0
01.05.2024-31.10.2024 tarih aralığı için %7,5
01.11.2024-31.01.2025 tarih aralığı için %10
01.02.2025-08.07.2025 %15
09.07.2025 tarihinden itibaren %17,5
Tüzel Kişiler: Kurumlar Vergisine tabii olup stopaj %0

Geçmiş Yıl Getirileri (%)

	1 Aylık	3 Aylık	6 Aylık	1 Yıllık	Yılbaşından Beri
YJK	23,83	16,58	27,52	96,81	27,77
KÖ*	22,54	22,08	32,98	99,26	33,51
	2021	2022	2023	2024	2025
YJK	26,83	-2,00	65,63	30,01	45,41
KÖ*	39,85	9,33	78,61	34,66	52,90

* Karşılaştırma Ölçütü

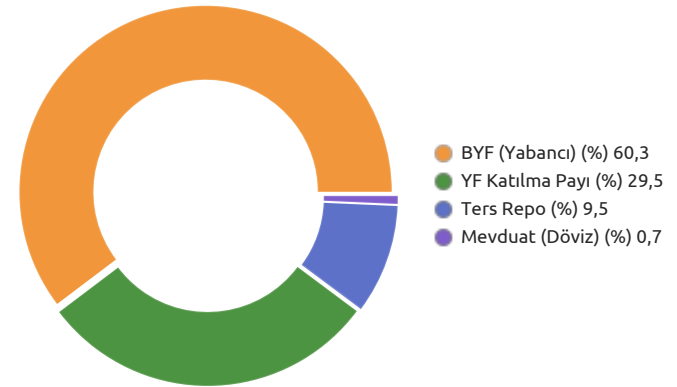
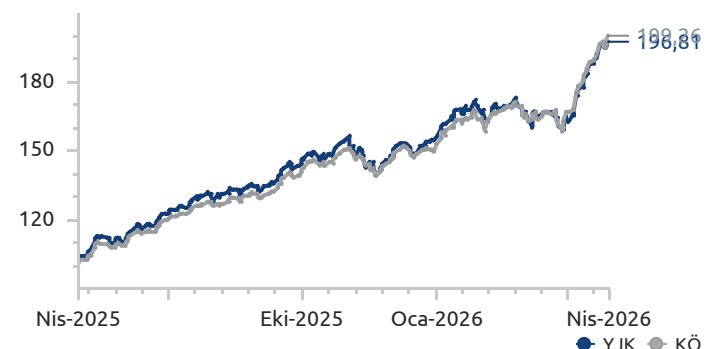
Fon Künyesi

Fon Kodu (Banka ve TEFAS Kodu)	SPT04 / YJK
Halka Arz Tarihi	27.09.2021
Büyükölç (TL)	733.736.693
Fon Fiyatı (TL)	4,972019
Yıllık Yönetim Ücreti	%2,48
TEFAS Durumu	Açık

Alım - Satım Kuralları *

Alım 13:30'a kadar verilen alış talimatları T+1 fiyatıyla T+1 gününde, 13:30'dan sonra verilen alış talimatları T+2 fiyatıyla T+2'de gerçekleşir.

Satım 13:30'a kadar verilen satış talimatları T+1 fiyatıyla T+2 gününde, 13:30'dan sonra verilen satış talimatları T+2 fiyatıyla T+3'te gerçekleşir.

Fon Varlık Dağılımı**Fon ve Karşılaştırma Ölçütü Değişimi**

Varlık Sınıfı	Kod (ISIN)	Varlık Detayı	Vade	Oran (%)
Borsa Yatırım Fonu	SOXX	Ishares Semiconductor Etf	-	18,88
Borsa Yatırım Fonu	SMH	Vaneck Semiconductor Etf	-	14,84
Borsa Yatırım Fonu	BOTZ	Global X Robotics & Artificial Intelligence Etf	-	14,35
Yatırım Fonu	YHZ	YKP BIST Teknoloji Ağırlık Sınırlamalı Endeksi Hisse Senedi F	-	14,18
Borsa Yatırım Fonu	ROBT	First Trust Nasdaq Artificial Intelligence and Robotics Etf	-	13,60
Yatırım Fonu	IJC	İş Portföy Yarı İletken Teknolojileri Değişken Fon	-	9,66
Yatırım Fonu	YLB	YKP Para Piyasası Fonu	-	5,76
Yatırım Fonu	PCP	Qinvest PY Pragma Capital Partners Teknoloji Fırsatları GSYF	-	2,68
Yatırım Fonu	MPA	Maxis Girişim Sermayesi PY Founder One GSYF	-	2,08
Yatırım Fonu	YHG	YKP Frwd Birinci GSYF	-	0,63

*2026/03 itibarıyla.

	Oran (%)
Fonun Standart Sapması	1,44
Karşılaştırma Ölçütü Standart Sapması	1,20
Alpha	-0,04
Beta	0,88
Sharpe	0,12
Bilgi Rasyosu Değeri (Yıllıklandırılmış)	-0,05

Fon Tanıtım Videosunu İzlemek İçin:

www.youtube.com/@yatirimdunyam



Fon Temasına Dair Görüş

Son dönemde gündeme gelen enerji güvenliği ve fosil yakıt kullanımının azaltılması otonom araç teknolojisinin daha hızlı ilerlemesinin yolunu açacaktır. Başta ABD olmak üzere, Avrupa ve Asya piyasalarına da yatırım yapabilen bir fon olması nedeni ile bu sektöre yatırım yapmak isteyen yatırımcılar için öne çıkmaya devam etmektedir.

Yatırım Stratejisi

Fon'un teması elektrikli araç üreten, üretimini destekleyen (yedek parça üretimi, araç teknolojisi üretimi, pil üretimi, madencilik ve benzeri) şirketlerin yurt içi ve yurt dışında ihraç edilen sermaye piyasası araçlarına yatırım yapmaktır. Fonun asgari %80'i devamlı olarak yerli/yabancı hisse senetlerine, Amerikan ve Global Depo Sertifikalarına, yerli/yabancı borçlanma araçlarına ve kira sertifikalarına, temaya uygun yerli/yabancı yatırım fonu ve borsa yatırım fonlarına yatırılacaktır.

Kime Uygun?

Elektrikli araç sektöründe gerçekleşen dönüşüm sürecine iştirak eden şirketlere yatırım yapmak isteyen yatırımcılar.

Karşılaştırma Ölçütü

%60 The Solactive Autonomous & Electric Vehicles Index (Getiri Endeksi) + %15 BIST 100 GETİRİ + %15 BIST-KYD Repo (Brüt) + %10 BIST-KYD ÖSBA Sabit

Bu Fon Ne kadar Riskli?

6. Seviye Yüksek Risk

Fon risk değeri; fonun haftalık getirileri üzerinden, volatilitesi dikkate alınarak hesaplanır. Bir en az riskli 7 en fazla riskli olmak üzere risk değeri 1 ile 7 arasındadır.

Vergilendirme

Gerçek Kişiler

31.01.2025 tarihine kadar olan alımlar %10 stopaj, 01.02.2025-08.07.2025 tarih aralığı için %15, 09.07.2025 tarihinden itibaren %17,5.

Tüzel Kişiler: Kurumlar Vergisine tabii olup stopaj %0.

Geçmiş Yıl Getirileri (%)

	1 Aylık	3 Aylık	6 Aylık	1 Yıllık	Yılbaşından Beri
YLO	16,52	10,40	23,78	88,13	19,71
KÖ*	17,77	15,34	29,56	89,36	27,33
	2021	2022	2023	2024	2025
YLO	-	23,21	71,15	30,32	52,58
KÖ*	-	20,10	66,88	25,23	53,91

* Karşılaştırma Ölçütü

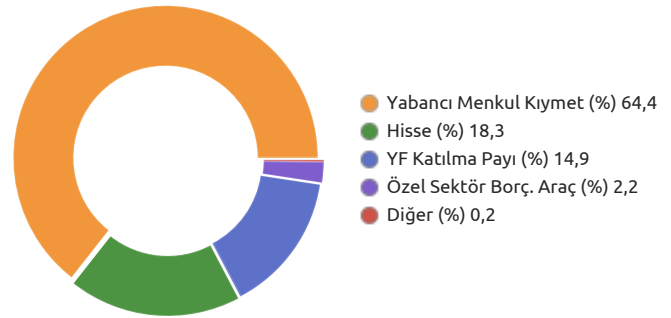
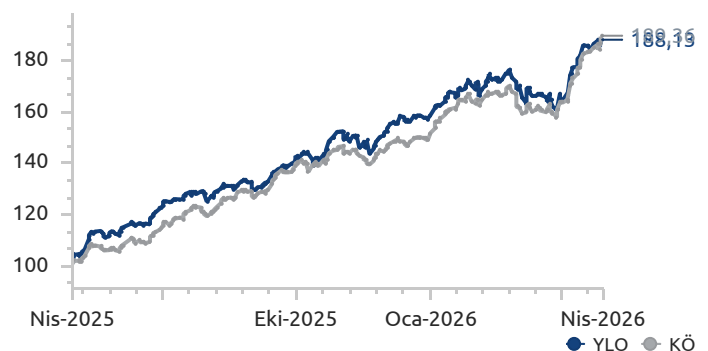
Fon Künyesi

Fon Kodu (Banka ve TEFAS Kodu)	ESG03 / YLO
Halka Arz Tarihi	15.03.2022
Büyükölç (TL)	230.164.999
Fon Fiyatı (TL)	5,019240
Yıllık Yönetim Ücreti	%2,48
TEFAS Durumu	Açık

Alım - Satım Kuralları *

Alım 13:30'a kadar verilen alış talimatları T+1 fiyatıyla T+1 gününde, 13:30'dan sonra verilen alış talimatları T+2 fiyatıyla T+2'de gerçekleşir.

Satım 13:30'a kadar verilen satış talimatları T+1 fiyatıyla T+3 gününde, 13:30'dan sonra verilen satış talimatları T+2 fiyatıyla T+4'te gerçekleşir.

Fon Varlık Dağılımı**Fon ve Karşılaştırma Ölçütü Değişimi**

Varlık Sınıfı	Kod (ISIN)	Varlık Detayı	Vade	Oran (%)
Yatırım Fonu	YPT	YKP Para Piyasası Serbest (TL) Fon	-	7,45
Yabancı Menkul Kıymetler	GOOGL	Alphabet Inc (A)	-	6,66
Yabancı Menkul Kıymetler	CRS	Carpenter Technology Corp	-	5,27
Yabancı Menkul Kıymetler	NVDA	Nvidia Corp	-	4,75
Yatırım Fonu	YVD	YKP İkinci Para Piyasası (TL) Fonu	-	4,68
Yabancı Menkul Kıymetler	ATI	Atı Inc	-	4,58
Hisse Senedi	SAHOL	Sabancı Holding	-	3,87
Yabancı Menkul Kıymetler	WAB	Westinghouse Air Brake Technologies Corp	-	3,49
Yabancı Menkul Kıymetler	LUNMF	Lundin Mining Corp	-	3,30
Hisse Senedi	KCHOL	Koç Holding	-	3,16

*2026/03 itibarıyla.

	Oran (%)
Fonun Standart Sapması	1,30
Karşılaştırma Ölçütü Standart Sapması	1,00
Alpha	-0,07
Beta	1,00
Sharpe	0,07
Bilgi Rasyosu Değeri (Yıllıklandırılmış)	-0,09

Fon Tanıtım Videosunu İzlemek İçin:

www.youtube.com/@yatirimdunyam



Fon Temasına Dair Görüş

Fon'un teması sürdürülebilirlik olarak değiştirilerek, Fonun yatırım yaptığı şirketler iklim değişikliğinin yanı sıra sürdürülebilirlik teması altında yer alan diğer alt temalara yatırım yapabilecektir.

Yatırım Stratejisi

Fonun teması iklim değişikliğine karşı tarım, elektrik ve ısınma, ulaşım, geri dönüşüm ve yeniden kullanım, inşaat sektörlerinde teknoloji ve üretim çözümleri ortaya koyan şirketlerin sermaye piyasası araçlarına yatırım yapmaktır. Fonun asgari %80'i devamlı olarak yerli/yabancı hisse senetlerine, Amerikan ve Global Depo Sertifikalarına, yerli/yabancı borçlanma araçlarına ve kira sertifikalarına, temaya uygun yerli/yabancı yatırım fonu ve borsa yatırım fonlarına yatırılacaktır.

Kime Uygun?

Küresel enerji sektöründe gerçekleşen dönüşüm sürecine iştirak eden şirketlere yatırım yaparak getiri hedefleyen yatırımcılar.

Karşılaştırma Ölçütü

%60 S&P 500 ESG Index (USD) Total Return Endeksi + %35 BIST SÜRDÜRÜLEBİLİRLİK GETİRİ + %5 BIST-KYD Repo (Brüt)

Bu Fon Ne kadar Riskli?

5. Seviye Orta Risk

Fon risk değeri; fonun haftalık getirileri üzerinden, volatilitesi dikkate alınarak hesaplanır. Bir en az riskli 7 en fazla riskli olmak üzere risk değeri 1 ile 7 arasındadır.

Vergilendirme

Gerçek Kişiler

31.01.2025 tarihine kadar olan alımlar %10 stopaj, 01.02.2025-08.07.2025 tarih aralığı için %15, 09.07.2025 tarihinden itibaren %17,5.

Tüzel Kişiler: Kurumlar Vergisine tabii olup stopaj %0.

Geçmiş Yıl Getirileri (%)**

	1 Aylık	3 Aylık	6 Aylık	1 Yıllık	Yılbaşından Beri
YPC	15,07	4,18	18,08	66,20	14,37
KÖ*	11,19	6,57	20,17	56,82	16,12
	2021	2022	2023	2024	2025
YPC	-	24,43	76,41	51,89	29,24
KÖ*	-	21,46	85,58	48,67	37,02

* Karşılaştırma Ölçütü

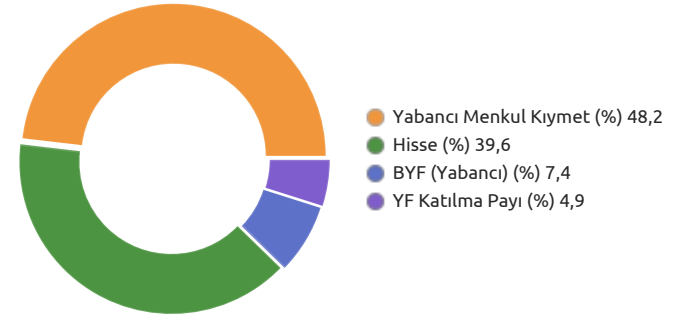
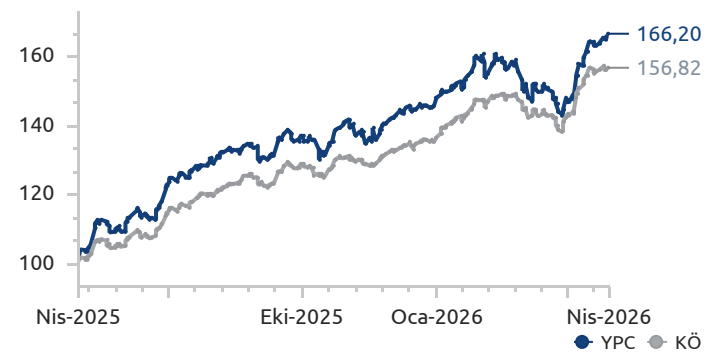
Fon Künyesi

Fon Kodu (Banka ve TEFAS Kodu)	ESG04 / YPC
Halka Arz Tarihi	01.08.2022
Büyükölç (TL)	43.015.357
Fon Fiyatı (TL)	4,928123
Yıllık Yönetim Ücreti	%2,48
TEFAS Durumu	Açık

Alım - Satım Kuralları *

Alım 13:30'a kadar verilen alış talimatları T+1 fiyatıyla T+1 gününde, 13:30'dan sonra verilen alış talimatları T+2 fiyatıyla T+2'de gerçekleşir.

Satım 13:30'a kadar verilen satış talimatları T+1 fiyatıyla T+3 gününde, 13:30'dan sonra verilen satış talimatları T+2 fiyatıyla T+4'te gerçekleşir.

Fon Varlık Dağılımı**Fon ve Karşılaştırma Ölçütü Değişimi**

Varlık Sınıfı	Kod (ISIN)	Varlık Detayı	Vade	Oran (%)
Yabancı Menkul Kıymetler	GOOGL	Alphabet Inc (A)	-	7,27
Yatırım Fonu	YVD	YKP İkinci Para Piyasası (TL) Fonu	-	6,23
Borsa Yatırım Fonu	TQQQ	Proshares Trust Ultrapro Qqq Usd	-	5,26
Hisse Senedi	ASELS	Aselsan	-	4,99
Yabancı Menkul Kıymetler	NVDA	Nvidia Corp	-	4,51
Yabancı Menkul Kıymetler	AAPL	Apple Inc	-	4,01
Hisse Senedi	YKBNK	Yapı ve Kredi Bankası	-	3,78
Yabancı Menkul Kıymetler	ABBV	Abbvie Inc	-	3,74
Hisse Senedi	TUPRS	Tüpraş	-	3,36
Yabancı Menkul Kıymetler	META	Meta Platforms Inc (A)	-	3,01

*2026/03 itibarıyla.

	Oran (%)
Fonun Standart Sapması	1,24
Karşılaştırma Ölçütü Standart Sapması	0,85
Alpha	0,01
Beta	1,22
Sharpe	0,03
Bilgi Rasyosu Değeri (Yıllıklandırılmış)	-0,02

Fon Tanıtım Videosunu İzlemek İçin:

www.youtube.com/@yatirimdunyam



**Fonun geçmiş yıllara ait getirileri ve sene başından itibaren getirisi, ilgili hesap dönemine ait olarak yılın ilk iş günü ve son iş günü arasındaki değerlemeye göre hesaplanmaktadır.

Fon Temasına Dair Görüş

Fon'un teması yabancı hisse senedi (Amerika,Avrupa,Asya), yerli hisse senedi (viop ve yerli yatırım fonları), emtia (altın, gümüş, bakır, petrol ETF'leri), faiz(ABD Tahvil/bono ETF'leri) gibi USD cinsi varlık sınıflarına çoklu varlık stratejisiyle yatırım yapmaktadır.

Yatırım Stratejisi

Fon toplam değerinin en az %80'ini devamlı olarak yabancı borsa yatırım fonları ile Kurulca izahnamesi onaylanan yabancı yatırım fonları katılma paylarından oluşan fon sepeti fonudur. Gelişmiş ve gelişmekte olan piyasalar, global ekonomi yakından takip edilerek fon dinamik bir şekilde yönetilir. Başta Amerika olmak üzere, Avrupa ve Asya piyasalarına da yatırım yaparak yatırımcısına geniş bir yelpazede yatırım yapma imkanı verir.

Kime Uygun?

Amerika ve Avrupa başta olmak üzere global piyasalarda işlem gören ETF'lere çoklu varlık stratejisiyle yatırım yapmak isteyen yatırımcılar

Eşik Değer

Fonun eşik değeri bulunmaktadır ve BIST-KYD 1 Aylık Mevduat USD (TL) Endeksi' dir.

Bu Fon Ne kadar Riskli?

6. Seviye Yüksek Risk

Fon risk değeri; fonun haftalık getirileri üzerinden, volatilitesi dikkate alınarak hesaplanır. Bir en az riskli 7 en fazla riskli olmak üzere risk değeri 1 ile 7 arasındadır.

Vergilendirme

Fon katılma payı alım satım kazancı;

Gerçek Kişiler

31.01.2025 tarihine kadar olan alımlar %10
01.02.2025-08.07.2025 tarih aralığı için %15
09.07.2025 tarihinden itibaren %17,5

Tüzel Kişiler: Kurumlar Vergisine tabidir, stopaj %0'dır.

Geçmiş Yıl Getirileri (%)**

	1 Aylık	3 Aylık	6 Aylık	1 Yıllık	Yılbaşından Beri
YTD	13,80	-1,57	4,62	62,48	2,40
ED*	1,49	4,27	8,35	19,43	5,63
	2021	2022	2023	2024	2025
YTD	105,44	24,09	70,55	34,16	63,78
ED*	81,02	42,65	61,72	21,94	23,66

*Eşik Değer

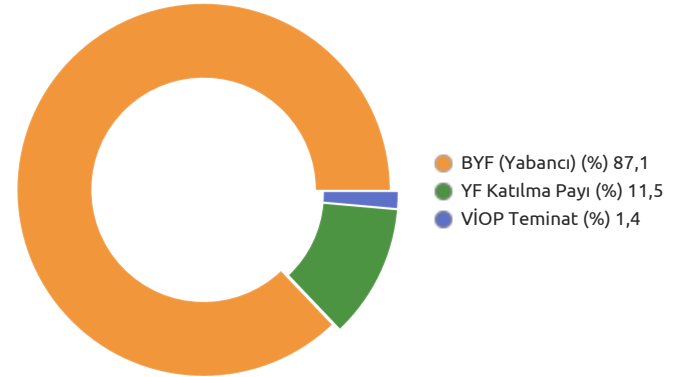
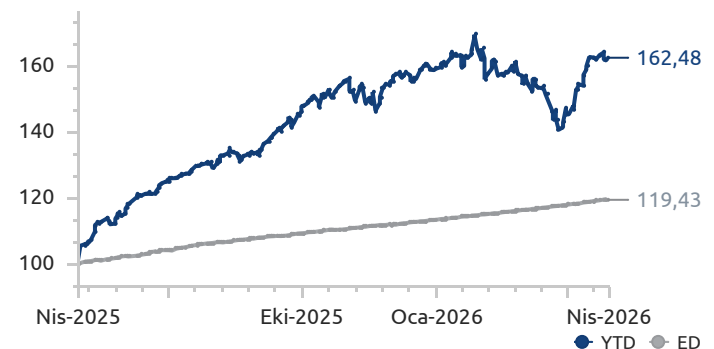
Fon Künyesi

Fon Kodu (Banka ve TEFAS Kodu)	YFDF1 / YTD
Halka Arz Tarihi	28.11.2007
Büyükölç (TL)	1.577.498.411
Fon Fiyatı (TL)	0,802408
Yıllık Yönetim Ücreti	%2,50
TEFAS Durumu	Açık

Alım - Satım Kuralları *

Alım 13:30'a kadar verilen alış talimatları T+1 fiyatıyla T+1 gününde, 13:30'dan sonra verilen alış talimatları T+2 fiyatıyla T+2'de gerçekleşir.

Satım 13:30'a kadar verilen satış talimatları T+1 fiyatıyla T+2 gününde, 13:30'dan sonra verilen satış talimatları T+2 fiyatıyla T+3'te gerçekleşir.

Fon Varlık Dağılımı**Fon ve Eşik Değer Değişimi**

Varlık Sınıfı	Kod (ISIN)	Varlık Detayı	Vade	Oran (%)
Borsa Yatırım Fonu	GLD	Spdr Gold Trust Spdr Gold Shares	-	18,74
Borsa Yatırım Fonu	TQQQ	Proshares Trust Ultrapro Qqq Usd	-	13,05
Yatırım Fonu	YLB	YKP Para Piyasası Fonu	-	12,50
Borsa Yatırım Fonu	SHY	Ishares 1-3 Year Treasury Bond Etf	-	12,33
Borsa Yatırım Fonu	MAGS	Roundhill Magnificent Seven Etf	-	11,34
Borsa Yatırım Fonu	GDX	Vaneck Vectors Gold Miners Etf	-	11,00
Borsa Yatırım Fonu	BIL	Spdr Bloomberg 1-3 Month T-Bill Etf	-	7,05
Borsa Yatırım Fonu	SOXX	Ishares Semiconductor Etf	-	3,92
Borsa Yatırım Fonu	SPXL	Direxion Daily S&P 500 Bull 3X Shares	-	3,82
Yatırım Fonu	YVD	YKP İkinci Para Piyasası (TL) Fonu	-	2,02

*2026/03 itibarıyladır.

	Oran (%)
Fonun Standart Sapması	1,47
Karşılaştırma Ölçütü Standart Sapması	0,08
Alpha	-0,91
Beta	-2,60
Sharpe	-0,06
Bilgi Rasyosu Değeri (Yıllıklandırılmış)	-0,02

Fon Tanıtım Videosunu İzlemek İçin:

www.youtube.com/@yatirimdunyam



**Fonun geçmiş yıllara ait getirileri ve sene başından itibaren getirisi, ilgili hesap dönemine ait olarak yılın ilk iş günü ve son iş günü arasındaki değerlemeye göre hesaplanmaktadır.

Fon Temasına Dair Görüş

Fintech ve Blokzincir teknolojisinde faaliyet gösteren şirketlerin kıymetlerine yatırım yapma fırsatı sunar. Dijitalleşme ile beraber fintech ve blokzincir teknolojisinin farklı sektörlerde yaygınlaşmaya başlayacak olması ve ülkeler arasında homojen yayılımının olması beklentisi ile uzun vadede yatırım yapılabilir.

Yatırım Stratejisi

Fon toplam değerinin en az %80'i devamlı olarak finansal teknolojiler ve blok zinciri teknolojileri alanında faaliyet gösteren şirketlerin ortaklık paylarına, borçlanma araçlarına ve finansal teknolojiler ve blok zinciri teknolojileri alanında yatırım imkanı sağlayan yerli/yabancı yatırım fonları ile yerli/yabancı borsa yatırım fonlarına yatırım yapılacaktır.

Kime Uygun?

Finansal ve blok zinciri teknolojiler alanında faaliyet gösteren şirketlere yatırım yapmak isteyen yatırımcılar.

Karşılaştırma Ölçütü

%30 STOXX GLOBAL FINTECH NET GETİRİ ENDEKSİ + %30 THE REALITY SHARES NASDAQ BLOCKCHAIN ECONOMY NET GETİRİ ENDEKSİ + %20 BIST TEKNOLOJİ AĞIRLIK SINIRLAMALI GETİRİ +

Bu Fon Ne kadar Riskli?

5. Seviye Orta Risk

Fon risk değeri; fonun haftalık getirileri üzerinden, volatilitesi dikkate alınarak hesaplanır. Bir en az riskli 7 en fazla riskli olmak üzere risk değeri 1 ile 7 arasındadır.

Vergilendirme

Gerçek Kişiler

31.01.2025 tarihine kadar olan alımlar %10 stopaj, 01.02.2025-08.07.2025 tarih aralığı için %15, 09.07.2025 tarihinden itibaren %17,5.

Tüzel Kişiler: Kurumlar Vergisine tabii olup stopaj %0.

Geçmiş Yıl Getirileri (%)**

	1 Aylık	3 Aylık	6 Aylık	1 Yıllık	Yılbaşından Beri
YZC	22,02	11,97	17,23	71,54	19,80
KÖ*	12,38	9,71	10,85	51,92	13,90
	2021	2022	2023	2024	2025
YZC	-	-29,12	112,95	61,79	46,96
KÖ*	-	12,45	86,73	54,43	51,19

* Karşılaştırma Ölçütü

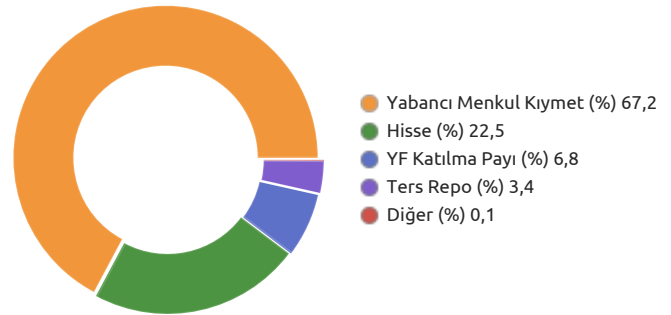
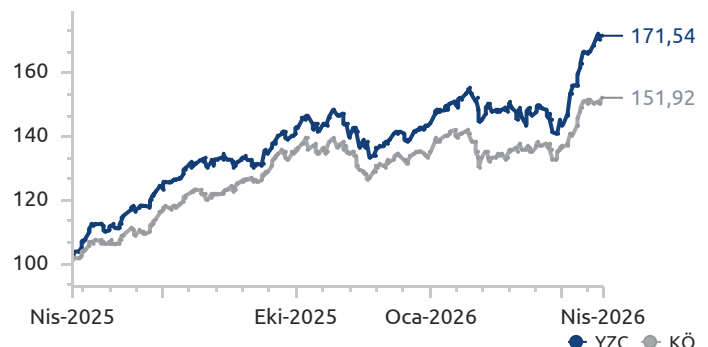
Fon Künyesi

Fon Kodu (Banka ve TEFAS Kodu)	FTBC1 / YZC
Halka Arz Tarihi	20.01.2022
Büyüklik (TL)	560.286.522
Fon Fiyatı (TL)	4,299282
Yıllık Yönetim Ücreti	%3,00
TEFAS Durumu	Açık

Alım - Satım Kuralları *

Alım 13:30'a kadar verilen alış talimatları T+1 fiyatıyla T+1 gününde, 13:30'dan sonra verilen alış talimatları T+2 fiyatıyla T+2'de gerçekleşir.

Satım 13:30'a kadar verilen satış talimatları T+1 fiyatıyla T+3 gününde, 13:30'dan sonra verilen satış talimatları T+2 fiyatıyla T+4'te gerçekleşir.

Fon Varlık Dağılımı**Fon ve Karşılaştırma Ölçütü Değişimi**

Varlık Sınıfı	Kod (ISIN)	Varlık Detayı	Vade	Oran (%)
Hisse Senedi	AELS	Aselsan	-	8,78
Yabancı Menkul Kıymetler	NVDA	Nvidia Corp	-	5,96
Yabancı Menkul Kıymetler	SSNHZ	Samsung Electronics Co Ltd (Dr)	-	5,44
Yabancı Menkul Kıymetler	GS	The Goldman Sachs Group Inc	-	4,15
Yabancı Menkul Kıymetler	V	Visa Inc (A)	-	4,02
Yabancı Menkul Kıymetler	IBM	International Business Machines Corp	-	3,62
Yatırım Fonu	YLB	YKP Para Piyasası Fonu	-	3,48
Yabancı Menkul Kıymetler	MU	Micron Technology Inc	-	3,47
Yabancı Menkul Kıymetler	MSTR	Strategy Inc (A)	-	3,15
Yabancı Menkul Kıymetler	AMD	Advanced Micro Devices Inc	-	3,10

*2026/03 itibarıyla.

	Oran (%)
Fonun Standart Sapması	1,33
Karşılaştırma Ölçütü Standart Sapması	1,04
Alpha	0,02
Beta	0,69
Sharpe	0,07
Bilgi Rasyosu Değeri (Yıllıklandırılmış)	0,06

Fon Tanıtım Videosunu İzlemek İçin:

www.youtube.com/@yatirimdunyam



**Fonun geçmiş yıllara ait getirileri ve sene başından itibaren getirisi, ilgili hesap dönemine ait olarak yılın ilk iş günü ve son iş günü arasındaki değerlemeye göre hesaplanmaktadır.

Fon Temasına Dair Görüş

Yerli ve yabancı piyasalarda faaliyet gösteren sağlık sektöründeki şirketlere yatırım yapma fırsatı sunar.

Yatırım Stratejisi

Fon toplam değerinin en az %80'i sağlık sektöründe faaliyet gösteren ve bu sektördeki şirketlere ürün/hizmet sağlayan şirketlere yatırım yaparak portföy çeşitlendirmesi ile getiri sağlamayı hedefler.

Kime Uygun?

Sağlık sektörüne tek bir fon çatısı altında yatırım yaparak portföy çeşitlendirmesi ile getiri hedefleyen yatırımcılar.

Karşılaştırma Ölçütü

%60 HEALTHCARE SELECT SECTOR ENDEKSİ + %30 BIST 100 GETİRİ + %10 BIST-KYD Repo (Brüt)

Bu Fon Ne kadar Riskli?

6. Seviye Yüksek Risk

Fon risk değeri; fonun haftalık getirileri üzerinden, volatilitesi dikkate alınarak hesaplanır. Bir en az riskli 7 en fazla riskli olmak üzere risk değeri 1 ile 7 arasındadır.

Vergilendirme

Gerçek Kişiler için:

31.01.2025 tarihine kadar olan alımlar %10
01.02.2025-08.07.2025 tarih aralığı için %15
09.07.2025 tarihinden itibaren %17,5

Tüzel Kişiler: Kurumlar Vergisine tabii olup stopaj %0

Geçmiş Yıl Getirileri (%)

	1 Aylık	3 Aylık	6 Aylık	1 Yıllık	Yılbaşıdan Beri
YSO	3,42	-1,37	10,60	27,17	1,51
KÖ*	4,26	2,72	11,35	21,21	9,67
	2021	2022	2023	2024	2025
YSO	-	-	-	-	22,29
KÖ*	-	-	-	-	10,08

* Karşılaştırma Ölçütü

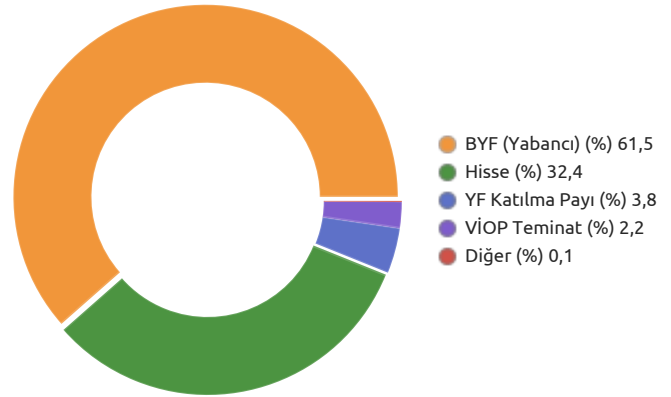
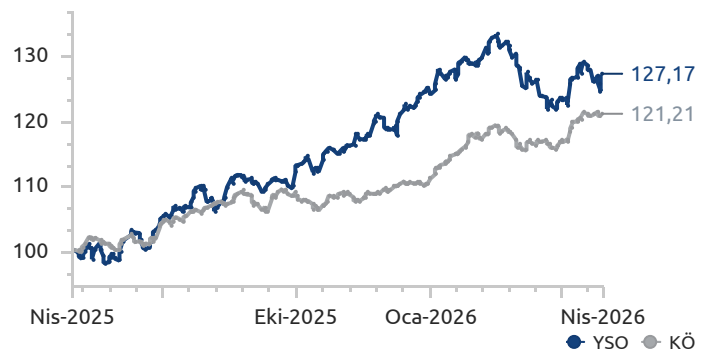
Fon Künyesi

Fon Kodu (Banka ve TEFAS Kodu)	YFYSO / YSO
Halka Arz Tarihi	19.02.2025
Büyükölç (TL)	63.011.038
Fon Fiyatı (TL)	1,241280
Yıllık Yönetim Ücreti	%2,50
TEFAS Durumu	Açık

Alım - Satım Kuralları *

Alım 13:30'a kadar verilen alış talimatları T+1 fiyatıyla T+1 gününde, 13:30'dan sonra verilen alış talimatları T+2 fiyatıyla T+2'de gerçekleşir.

Satım 13:30'a kadar verilen satış talimatları T+1 fiyatıyla T+2 gününde, 13:30'dan sonra verilen satış talimatları T+2 fiyatıyla T+3'te gerçekleşir.

Fon Varlık Dağılımı**Fon ve Karşılaştırma Ölçütü Değişimi**

Varlık Sınıfı	Kod (ISIN)	Varlık Detayı	Vade	Oran (%)
Borsa Yatırım Fonu	XLV	Health Care Select Sector Spdr Fund	-	63,03
Hisse Senedi	MPARK	Mlp Sağlık Hizmetleri	-	13,99
Hisse Senedi	SELEC	Selçuk Ecza Deposu	-	6,62
Yatırım Fonu	YLB	YKP Para Piyasası Fonu	-	5,97
Hisse Senedi	LKMNH	Lokman Hekim	-	3,97
Hisse Senedi	DEVA	Deva Holding	-	3,21
Hisse Senedi	TNZTP	Tapdi Oksijen Özel Sağlık ve Eğt. Hizm.	-	0,97
Yatırım Fonu	YVD	YKP İkinci Para Piyasası (TL) Fonu	-	0,03
			-	
			-	

*2026/03 itibarıyla.

	Oran (%)
Fonun Standart Sapması	0,84
Karşılaştırma Ölçütü Standart Sapması	0,45
Alpha	-0,08
Beta	1,05
Sharpe	-0,13
Bilgi Rasyosu Değeri (Yıllıklandırılmış)	-0,13

Fon Temasına Dair Görüş

Fon kıymetli metallerin yanı sıra tarım emtiası, enerji emtiası ve endüstriyel metallere yaptığı yatırım ile yatırımcısına farklı emtia gruplarına tek bir fon çatısı altında yatırım yapma imkanı verir.

Yatırım Stratejisi

Fon toplam değerinin devamlı olarak asgari %80'i Altın, gümüş, diğer kıymetli madenler ve metaller (bakır, platin, paladyum, alüminyum, çinko vb.), enerji üretiminde kullanılan ham maddeler (petrol, doğalgaz vb.), tarım, hayvancılık ve gıda ürünleri (mısır, soya fasulyesi, buğday, pirinç, kakao, kahve, pamuk, şeker, et vb.) gibi emtialara dayalı para ve sermaye piyasası araçları ve borsa yatırım fonları ve bu temadaki yatırım fonları ile emtia endeks/ kompozisyonlarına dayanan ETF'lerden oluşacaktır.

Kime Uygun?

Dünya emtia piyasalarındaki fiyat gelişmelerinden faydalanmak isteyen nitelikli yatırımcılar.

Eşik Değer

Fonun eşik değeri bulunmaktadır ve BIST-KYD Repo (Brüt) Endeksi ' dir.

Bu Fon Ne kadar Riskli?

6. Seviye Yüksek Risk

Fon risk değeri; fonun haftalık getirileri üzerinden, volatilitesi dikkate alınarak hesaplanır. Bir en az riskli 7 en fazla riskli olmak üzere risk değeri 1 ile 7 arasındadır.

Vergilendirme

Gerçek Kişiler için:

31.01.2025 tarihine kadar olan alımlar %10
01.02.2025-08.07.2025 tarih aralığı için %15
09.07.2025 tarihinden itibaren %17,5

Tüzel Kişiler: Kurumlar Vergisine tabii olup stopaj %0

Geçmiş Yıl Getirileri (%)**

	1 Aylık	3 Aylık	6 Aylık	1 Yıllık	Yılbaşıdan Beri
YGM	4,47	4,44	23,91	49,50	16,15
ED*	3,67	10,20	21,24	51,61	13,76
	2021	2022	2023	2024	2025
YGM	-	3,03	47,06	28,54	43,32
ED*	-	8,53	21,09	63,52	54,78

*Eşik Değer

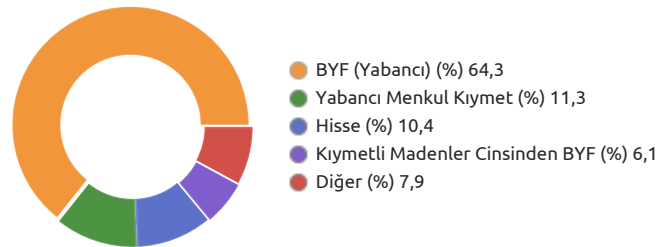
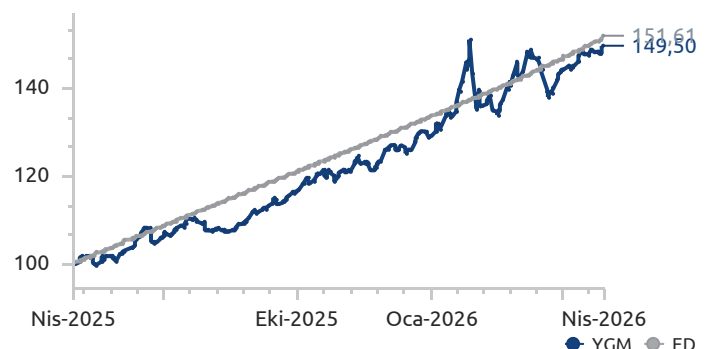
Fon Künyesi

Fon Kodu (Banka ve TEFAS Kodu)	EMTIA / YGM
Halka Arz Tarihi	09.05.2022
Büyükölç (TL)	660.049.408
Fon Fiyatı (TL)	3,241809
Yıllık Yönetim Ücreti	%2,90
TEFAS Durumu	Açık

Alım - Satım Kuralları *

Alım 13:30'a kadar verilen alış talimatları T+1 fiyatıyla T+1 gününde, 13:30'dan sonra verilen alış talimatları T+2 fiyatıyla T+2'de gerçekleşir.

Satım 13:30'a kadar verilen satış talimatları T+1 fiyatıyla T+2 gününde, 13:30'dan sonra verilen satış talimatları T+2 fiyatıyla T+3'te gerçekleşir.

Fon Varlık Dağılımı**Fon ve Eşik Değer Değişimi**

Varlık Sınıfı	Kod (ISIN)	Varlık Detayı	Vade	Oran (%)
Borsa Yatırım Fonu	CMOD	Invesco Markets Plc	-	23,64
Borsa Yatırım Fonu	ICOM	Ishares Vı Plc	-	23,56
Borsa Yatırım Fonu	COPAP	Wt Copper	-	10,73
Borsa Yatırım Fonu	PPLT	Abrdn Physical Platinum Shares Etf	-	7,17
Borsa Yatırım Fonu	PALL	Abrdn Physical Palladium Shares Etf	-	6,56
Borsa Yatırım Fonu	GMSTR	Qnb Portfoy Gümüş Katılım Byf	-	5,91
Hisse Senedi	1GXAA	Iyfallsptxtrcinfm00011Naı	-	5,19
Hisse Senedi	AGXAA	Akmaltsptxtrcakym00056Naı	-	4,74
Yatırım Fonu	YVD	YKP İkinci Para Piyasası (TL) Fonu	-	3,84
Yatırım Fonu	YLB	YKP Para Piyasası Fonu	-	2,69

*2026/03 itibarıyla.

	Oran (%)
Fonun Standart Sapması	1,46
Karşılaştırma Ölçütü Standart Sapması	0,09
Alpha	-0,34
Beta	-1,42
Sharpe	0,04
Bilgi Rasyosu Değeri (Yıllıklandırılmış)	0,02

Fon Tanıtım Videosunu İzlemek İçin:

www.youtube.com/@yatirimduyayam



**Fonun geçmiş yıllara ait getirileri ve sene başından itibaren getirisi, ilgili hesap dönemine ait olarak yılın ilk iş günü ve son iş günü arasındaki değerlemeye göre hesaplanmaktadır.

Fon Temasına Dair Görüş

Yatırım Stratejisi

Fon'un yatırım amacı, Dünya altın piyasalarındaki fiyat gelişmelerini fonun yatırımcısına yüksek oranda yansıtarak orta ve uzun vadede istikrarlı bir getiri sağlamaktır. Fon toplam değerinin en az %80'i devamlı olarak borsada işlem gören altın ve altına dayalı para ve sermaye piyasası araçlarına yatırılır.

Kime Uygun?

Dünya altın piyasalarındaki fiyat gelişmelerinden faydalanarak orta ve uzun vadede istikrarlı bir getiri hedefleyen yatırımcılar için uygundur.

Karşılaştırma Ölçütü

%100 BIST-KYD Altın Fiyat Ağırlıklı Ortalama Endeksi

Bu Fon Ne kadar Riskli?

6. Seviye Yüksek Risk

Fon risk değeri; fonun haftalık getirileri üzerinden, volatilitesi dikkate alınarak hesaplanır. Bir en az riskli 7 en fazla riskli olmak üzere risk değeri 1 ile 7 arasındadır.

Vergilendirme

Gerçek Kişiler : 193 Sayılı GVK'nın geçici 67. Maddesinde yer alan yatırım fon katılma payı alım satım kazancı tevkifat oranları;
23.12.2020-30.04.2024 tarih aralığı için %0
01.05.2024-31.10.2024 tarih aralığı için %7,5
01.11.2024-31.01.2025 tarih aralığı için %10
01.02.2025-08.07.2025 tarih aralığı için %15
09.07.2025 tarihinden itibaren %17,5
Tüzel Kişiler: Kurumlar Vergisine tabii olup stopaj %0

Geçmiş Yıl Getirileri (%)

	1 Aylık	3 Aylık	6 Aylık	1 Yıllık	Yılbaşından Beri
YKT	0,38	-9,45	18,29	55,60	7,91
KÖ*	0,35	-8,91	20,47	61,98	8,01
	2021	2022	2023	2024	2025
YKT	70,56	40,01	79,29	55,43	92,56
KÖ*	71,56	40,86	80,23	52,44	104,04

* Karşılaştırma Ölçütü

Fon Künyesi

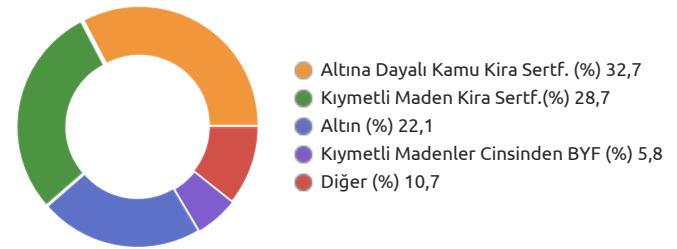
Fon Kodu (Banka ve TEFAS Kodu)	YFBA1 / YKT
Halka Arz Tarihi	15.03.2010
Büyükölç (TL)	34.987.719.491
Fon Fiyatı (TL)	0,875476
Yıllık Yönetim Ücreti	%2,01
TEFAS Durumu	Açık

Alım - Satım Kuralları *

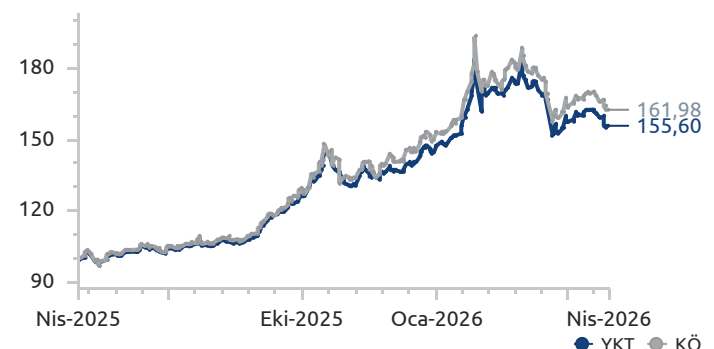
Alım 13:30'a kadar verilen alış talimatları T+1 fiyatıyla T+1 gününde, 13:30'dan sonra verilen alış talimatları T+2 fiyatıyla T+2'de gerçekleşir.

Satım 13:30'a kadar verilen satış talimatları T+1 fiyatıyla T+1 gününde, 13:30'dan sonra verilen satış talimatları T+2 fiyatıyla T+2'de gerçekleşir.

Fon Varlık Dağılımı



Fon ve Karşılaştırma Ölçütü Değişimi



Varlık Sınıfı	Kod (ISIN)	Varlık Detayı	Vade	Oran (%)
Devlet Tahvil ve Hazine Bonoları	TRT180827T35	Türkiye 0,6 18/08/27	18.08.2027	12,66
Borsa Yatırım Fonu	LBUL	Wisdomtree Commodity Securities Limited	-	8,51
Devlet Tahvil ve Hazine Bonoları	TRT120626T18	Türkiye 1,7 12/06/26	12.06.2026	7,92
Kira Sertifikası	TRD200526T17	Türkiye 1,2 20/05/26	20.05.2026	6,79
Kira Sertifikası	TRD120626T16	Türkiye 1,7 12/06/26	12.06.2026	6,73
Kira Sertifikası	TRD180827T17	Türkiye 0,6 18/08/27	18.08.2027	6,06
Devlet Tahvil ve Hazine Bonoları	TRT150328T16	Türkiye 0,8 15/03/28	15.03.2028	5,80
Borsa Yatırım Fonu	ISGLK	İş Portföy Altın Katılım Borsa Yatırım Fonu	-	5,70
Kira Sertifikası	TRD071026T17	Türkiye 1,5 07/10/26	07.10.2026	4,74
Devlet Tahvil ve Hazine Bonoları	TRT030726T18	Türkiye 1,7 03/07/26	03.07.2026	1,88

*2026/03 itibarıyla.

	Oran (%)
Fonun Standart Sapması	2,18
Karşılaştırma Ölçütü Standart Sapması	2,07
Alpha	-0,01
Beta	0,94
Sharpe	-0,01
Bilgi Rasyosu Değeri (Yıllıklandırılmış)	0,00

Fon Tanıtım Videosunu İzlemek İçin:

www.youtube.com/@yatirimdunyam



Fon Temasına Dair Görüş

İklim krizi ve küresel ısınmayla birlikte, artan talep ve arz kısıtı tarım temasının her geçen gün önemini arttırmakta, tarım ve gıda teknolojileri ve üretimi artırıcı programlar daha da önemli hale gelmektedir. Fon, küresel tarım sektöründe faaliyet gösteren şirketlere yatırım yapması nedeni ile uzun vadede öne çıkan fonlar arasındadır.

Yatırım Stratejisi

Fon'un ana yatırım stratejisi küresel tarım sektöründe faaliyet gösteren şirketler ve bu şirketlere hizmet/ ürün sağlayan şirketlerin ihraç ettikleri kıymetlere yatırım imkanı sunmak olarak belirlenmiştir. Fonun asgari %80'i devamlı olarak yerli/yabancı hisse senetlerine, Amerikan ve Global Depo Sertifikalarına, yerli/yabancı borçlanma araçlarına ve kira sertifikalarına, temaya uygun yerli/yabancı yatırım fonu ve borsa yatırım fonlarına yatırılacaktır.

Kime Uygun?

Tarım ve gıda teknolojileri ile üretimi artırıcı faaliyetler gösteren şirketlere yatırım yapmak isteyen yatırımcılar.

Karşılaştırma Ölçütü

%65 INDEX GLOBAL AGRICULTURE NET TOTAL RETURN ENDEKSİ + %20 BIST GIDA, İÇECEK GETİRİ + %15 BIST-KYD Repo (Brüt)

Bu Fon Ne kadar Riskli?

5. Seviye Orta Risk

Fon risk değeri; fonun haftalık getirileri üzerinden, volatilitesi dikkate alınarak hesaplanır. Bir en az riskli 7 en fazla riskli olmak üzere risk değeri 1 ile 7 arasındadır.

Vergilendirme

Fon katılma payı alım satım kazancı;

Gerçek Kişiler

31.01.2025 tarihine kadar olan alımlar %10
01.02.2025-08.07.2025 tarih aralığı için %15
09.07.2025 tarihinden itibaren %17,5

Tüzel Kişiler: Kurumlar Vergisine tabidir, stopaj %0'dır.

Geçmiş Yıl Getirileri (%)**

	1 Aylık	3 Aylık	6 Aylık	1 Yıllık	Yılbaşından Beri
YTV	3,72	7,62	27,89	44,11	20,60
KÖ*	5,28	9,42	27,37	47,15	20,19
	2021	2022	2023	2024	2025
YTV	-	-	51,17	18,70	31,15
KÖ*	-	-	46,92	24,37	48,10

* Karşılaştırma Ölçütü

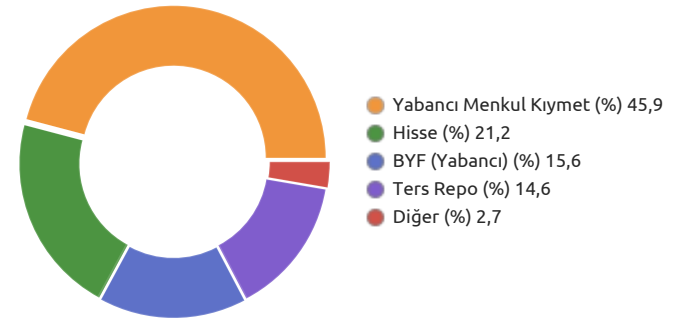
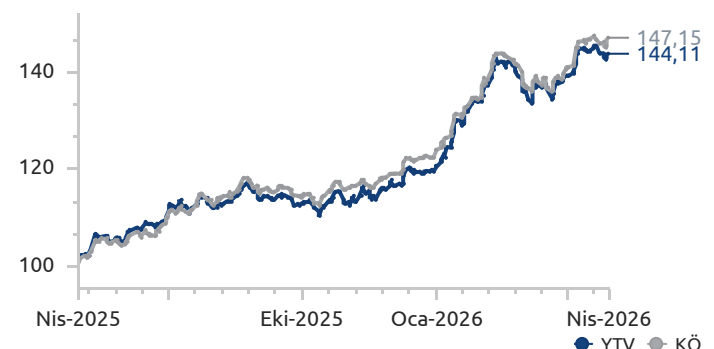
Fon Künyesi

Fon Kodu (Banka ve TEFAS Kodu)	TARIM / YTV
Halka Arz Tarihi	23.05.2023
Büyükölç (TL)	220.312.511
Fon Fiyatı (TL)	2,838229
Yıllık Yönetim Ücreti	%2,48
TEFAS Durumu	Açık

Alım - Satım Kuralları *

Alım 13:30'a kadar verilen alış talimatları T+1 fiyatıyla T+1 gününde, 13:30'dan sonra verilen alış talimatları T+2 fiyatıyla T+2'de gerçekleşir.

Satım 13:30'a kadar verilen satış talimatları T+1 fiyatıyla T+3 gününde, 13:30'dan sonra verilen satış talimatları T+2 fiyatıyla T+4'te gerçekleşir.

Fon Varlık Dağılımı**Fon ve Karşılaştırma Ölçütü Değişimi**

Varlık Sınıfı	Kod (ISIN)	Varlık Detayı	Vade	Oran (%)
Borsa Yatırım Fonu	FTAG	First Trust Indxx Global Agriculture Etf	-	7,08
Yabancı Menkul Kıymetler	BAS	Basf Se	-	6,71
Borsa Yatırım Fonu	MOO	Vaneck Vectors Agribusiness Etf	-	6,53
Yabancı Menkul Kıymetler	CTVA	Corteva Inc	-	6,46
Yabancı Menkul Kıymetler	DE	Deere & Co	-	6,45
Hisse Senedi	CCOLA	Coca Cola İçecek	-	5,22
Yabancı Menkul Kıymetler	MAHMF	Mahindra & Mahindra Ltd (Dr)	-	4,60
Yabancı Menkul Kıymetler	NTR	Nutrien Ltd	-	3,21
Yabancı Menkul Kıymetler	BG	Bunge Global Sa	-	3,10
Hisse Senedi	AEFES	Anadolu Efes Biracılık	-	2,96

*2026/03 itibarıyladır.

	Oran (%)
Fonun Standart Sapması	0,84
Karşılaştırma Ölçütü Standart Sapması	0,74
Alpha	-0,02
Beta	0,76
Sharpe	0,12
Bilgi Rasyosu Değeri (Yıllıklandırılmış)	0,01



**Fonun geçmiş yıllara ait getirileri ve sene başından itibaren getirisi, ilgili hesap dönemine ait olarak yılın ilk iş günü ve son iş günü arasındaki değerlemeye göre hesaplanmaktadır.

Fon Temasına Dair Görüş

Gümüş ve gümüşe dayalı sermaye piyasası araçlarına yaptığı yatırım ile öne çıkmaktadır. Piyasa oynaklığına daha hassas olması göz önünde bulundurularak uzun vadede olumlu beklentiler devam etmektedir.

Yatırım Stratejisi

Fon yatırım stratejisi olarak fon toplam değerinin en az %80'i devamlı olarak gümüşe dayalı yatırım fonları katılma payları ve/veya gümüş endeksini takip etmek üzere kurulu borsa yatırım fonu katılma paylarına yatırılır. Yerli ve yabancı borsalarda işlem gören ve hedefi gümüş fiyatının TL para birimine yansımalarını azami ölçüde yansıtmak olan borsa yatırım fonlarına yatırım yapmaktadır.

Kime Uygun?

Gümüş fiyatlarındaki gelişmelerden faydalanmak isteyen orta ve uzun vadede getiri hedefleyen yatırımcılar.

Karşılaştırma Ölçütü

%95 XAG- GÜMÜŞ FİYAT TL ENDEKSİ + %5 BIST-KYD Repo (Brüt)

Bu Fon Ne kadar Riskli?

7. Seviye Yüksek Risk

Fon risk değeri; fonun haftalık getirileri üzerinden, volatilitesi dikkate alınarak hesaplanır. Bir en az riskli 7 en fazla riskli olmak üzere risk değeri 1 ile 7 arasındadır.

Vergilendirme

Gerçek Kişiler : 193 Sayılı GVK'nın geçici 67. Maddesinde yer alan yatırım fon katılma payı alım satım kazancı tevkifat oranları;
23.12.2020-30.04.2024 tarih aralığı için %0
01.05.2024-31.10.2024 tarih aralığı için %7,5
01.11.2024-31.01.2025 tarih aralığı için %10
01.02.2025-08.07.2025 tarih aralığı için %15
09.07.2025 tarihinden itibaren %17,5
Tüzel Kişiler: Kurumlar Vergisine tabii olup stopaj %0

Geçmiş Yıl Getirileri (%)**

	1 Aylık	3 Aylık	6 Aylık	1 Yıllık	Yılbaşından Beri
YZG	1,47	-25,89	55,79	150,74	4,65
KÖ*	1,73	-6,47	64,98	167,72	11,89
	2021	2022	2023	2024	2025
YZG	53,64	34,82	54,35	45,16	188,76
KÖ*	65,19	43,09	54,40	46,84	191,46

* Karşılaştırma Ölçütü

Fon Künyesi

Fon Kodu (Banka ve TEFAS Kodu)	GUMUS / YZG
Halka Arz Tarihi	11.01.2021
Büyükölç (TL)	13.046.287.753
Fon Fiyatı (TL)	14,024556
Yıllık Yönetim Ücreti	%2,80
TEFAS Durumu	Açık

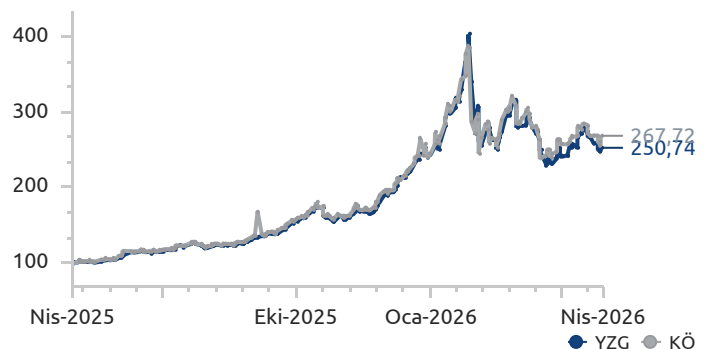
Alım - Satım Kuralları *

Alım 13:30'a kadar verilen alım talimatları T+1 fiyatıyla T+1 gününde, 13:30'dan sonra verilen alım talimatları T+2 fiyatıyla T+2'de gerçekleşir.

Satım 13:30'a kadar verilen satım talimatları T+1 fiyatıyla T+2 gününde, 13:30'dan sonra verilen satım talimatları T+2 fiyatıyla T+3'te gerçekleşir.

Fon Varlık Dağılımı

BYF (Yabancı) (%)	63,5
Kıymetli Madenler Cinsinden BYF (%)	18,9
Kıymetli Maden (%)	6,8
YF Katılma Payı (%)	5,9
Diğer (%)	4,9

Fon ve Karşılaştırma Ölçütü Değişimi

Varlık Sınıfı	Kod (ISIN)	Varlık Detayı	Vade	Oran (%)
Borsa Yatırım Fonu	GMSTR	Qnb Portfoy Gumus Katılım Byf	-	18,38
Borsa Yatırım Fonu	SIVR	Abrdn Physical Silver Shares Etf	-	17,62
Borsa Yatırım Fonu	SVUSA_US	Ubs Silver Usd Adis	-	16,48
Borsa Yatırım Fonu	ZSILU1_US	Swisscanto Silver Etf-A (Usd)	-	12,30
Borsa Yatırım Fonu	SLV	Ishares Silver Trust	-	10,05
Altın ve Kıymetli Madenler	GUMUS		-	7,03
Borsa Yatırım Fonu	LSIL	Wisdomtree Commodity Securities Limited	-	6,04
Borsa Yatırım Fonu	ZSILE1_EU	Swisscanto Silver Etf-A (Eur)	-	5,76
Yatırım Fonu	YVD	YKP İkinci Para Piyasası (TL) Fonu	-	2,99
Yatırım Fonu	YPT	YKP Para Piyasası Serbest (TL) Fon	-	0,90

*2026/03 itibarıyladır.

	Oran (%)
Fonun Standart Sapması	5,24
Karşılaştırma Ölçütü Standart Sapması	5,24
Alpha	-0,09
Beta	0,70
Sharpe	0,01
Bilgi Rasyosu Değeri (Yıllıklandırılmış)	-0,02

Fon Tanıtım Videosunu İzlemek İçin:

www.youtube.com/@yatirimduyayam



**Fonun geçmiş yıllara ait getirileri ve sene başından itibaren getirisi, ilgili hesap dönemine ait olarak yılın ilk iş günü ve son iş günü arasındaki değerlemeye göre hesaplanmaktadır.

Fon Temasına Dair Görüş

Altın ve gümüşe tek bir fon çatısı altında yatırım yapabilirsiniz.

Yatırım Stratejisi

Fon toplam değerinin en az %80'i katılım finans ilke ve standartları çerçevesinde devamlı olarak borsada işlem gören kıymetli madenler ve bunlara dayalı para ve sermaye piyasası araçlarından oluşur.

Kime Uygun?

Altın ve gümüş fiyatlarındaki gelişmelerden faydalanmak isteyen orta ve uzun vadede getiri hedefleyen yatırımcılar

Karşılaştırma Ölçütü

%45 BIST-KYD Altın Fiyat Ağırlıklı Ortalama + %45 Borsa İstanbul Kıymetli Madenler Piyasası Gümüş Ağırlıklı Ortalama Fiyatı + %10 BIST-KYD 1 Aylık Kar Payı TL

Bu Fon Ne kadar Riskli?

 5. Seviye Orta Risk

Fon risk değeri; fonun haftalık getirileri üzerinden, volatilitesi dikkate alınarak hesaplanır. Bir en az riskli 7 en fazla riskli olmak üzere risk değeri 1 ile 7 arasındadır.

Vergilendirme

Fon katılma payı alım satım kazancı:
Gerçek Kişiler: % 17,5 stopaja,
Tüzel Kişiler: Kurumlar Vergisine tabidir, stopaj %0'dır.

Geçmiş Yıl Getirileri (%)

	1 Aylık	3 Aylık	6 Aylık	1 Yıllık	Kuruluştan Beri
KMN	0,97	-	-	-	-2,98
KÖ*	2,02	-	-	-	-4,25
	2021	2022	2023	2024	2025
KMN	-	-	-	-	-
KÖ*	-	-	-	-	-

* Karşılaştırma Ölçütü

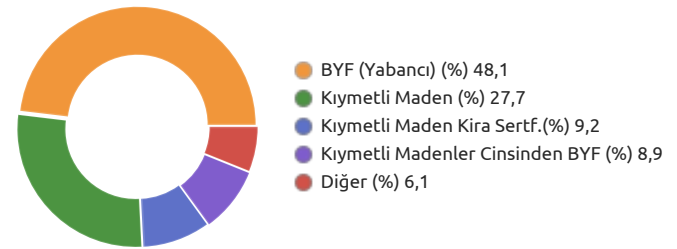
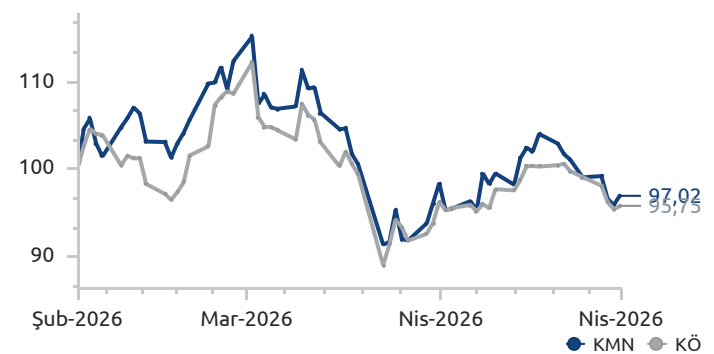
Fon Künyesi

Fon Kodu (Banka ve TEFAS Kodu)	YFKMN / KMN
Halka Arz Tarihi	02.02.2026
Büyüklik (TL)	717.407.877
Fon Fiyatı (TL)	0,970222
Yıllık Yönetim Ücreti	%1,80
TEFAS Durumu	Açık

Alım - Satım Kuralları *

Alım 13:30'a kadar verilen alış talimatları T+1 fiyatıyla T+1 gününde, 13:30'dan sonra verilen alış talimatları T+2 fiyatıyla T+2'de gerçekleşir.

Satım 13:30'a kadar verilen satış talimatları T+1 fiyatıyla T+1 gününde, 13:30'dan sonra verilen satış talimatları T+2 fiyatıyla T+2'de gerçekleşir.

Fon Varlık Dağılımı**Fon ve Karşılaştırma Ölçütü Değişimi**

Varlık Sınıfı	Kod (ISIN)	Varlık Detayı	Vade	Oran (%)
Borsa Yatırım Fonu	GLD	Spdr Gold Trust Spdr Gold Shares	-	14,77
Borsa Yatırım Fonu	IAU	Ishares Gold Trust	-	13,50
Borsa Yatırım Fonu	SIVR	Abrdn Physical Silver Shares Etf	-	12,39
Kira Sertifikası	TRD180827T17	Türkiye 0,6 18/08/27	18.08.2027	11,61
Borsa Yatırım Fonu	SLV	Ishares Silver Trust	-	11,25
Borsa Yatırım Fonu	GMSTR	Qnb Portfoy Gümüş Katılım Byf	-	10,40
Borsa Yatırım Fonu	ZSILU1_US	Swisscanto Silver Etf-A (Usd)	-	8,09
Altın ve Kıymetli Madenler	GUMUS		-	4,58
Borsa Yatırım Fonu	GLDTR	Qnb Portfoy Altın Katılım Byf	-	0,80
Yatırım Fonu	PKT	YKP Para Piyasası Katılım Serbest (TL) Fon	-	0,67

*2026/03 itibarıyladır.

	Oran (%)
Fonun Standart Sapması	2,49
Karşılaştırma Ölçütü Standart Sapması	2,23
Alpha	0,00
Beta	0,82
Sharpe	-0,06
Bilgi Rasyosu Değeri (Yıllıklandırılmış)	0,02

Fon Temasına Dair Görüş

Fon kıstas olarak Koç Şirketleri İştirak getiri endeksini takip etmekle birlikte ağırlıklı Koç grubu hisselerine yatırım yapar. TCMB para ve maliye politikası, yurt içi faiz ve regülasyon kararları hisse piyasalarının yönü konusunda belirleyici olacaktır.

Yatırım Stratejisi

Fon toplam değerinin en az %80'i devamlı olarak Sermaye Piyasası Kurulu'nun finansal raporlama standartlarına ilişkin düzenlemeleri kapsamındaki Koç Holding iştiraklerinin para ve sermaye piyasası araçlarından ve Fon toplam değerinin en az %80'i ortaklık paylarından oluşur.

Kime Uygun?

Koç Holding iştiraklerinden oluşan bir portföye tek bir fon altında yatırım yapmak isteyen yatırımcılar.

Karşılaştırma Ölçütü

%10 BIST-KYD Repo (Brüt) + %90 Reuters Koç Şirketleri İştirak Getiri Endeksi

Bu Fon Ne kadar Riskli?

6. Seviye Yüksek Risk

Fon risk değeri; fonun haftalık getirileri üzerinden, volatilitesi dikkate alınarak hesaplanır. Bir en az riskli 7 en fazla riskli olmak üzere risk değeri 1 ile 7 arasındadır.

Vergilendirme

Fon katılma payı alım satım kazancı:

Gerçek Kişiler: Unvanında "Hisse Senedi Yoğun Fon" ifadesi geçen tüm fonlardan elde edilen gelirler için stopaj oranı %0'dır.

Tüzel Kişiler: Kurumlar Vergisine tabidir, stopaj %0'dır.

Geçmiş Yıl Getirileri (%)

	1 Aylık	3 Aylık	6 Aylık	1 Yıllık	Yılbaşından Beri
YAS	5,56	-2,01	12,04	38,92	13,17
KÖ*	5,89	-0,93	14,63	45,16	15,20
	2021	2022	2023	2024	2025
YAS	42,51	160,15	61,91	26,01	8,03
KÖ*	50,73	187,20	63,25	29,66	12,63

* Karşılaştırma Ölçütü

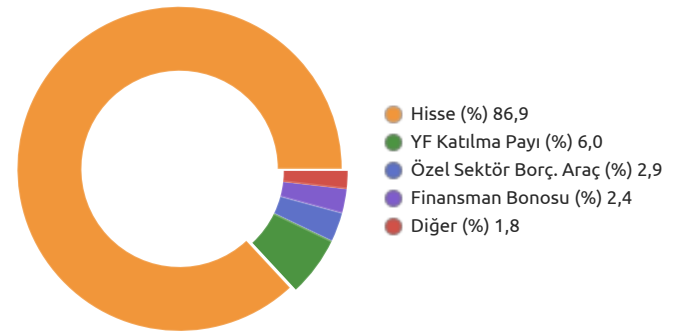
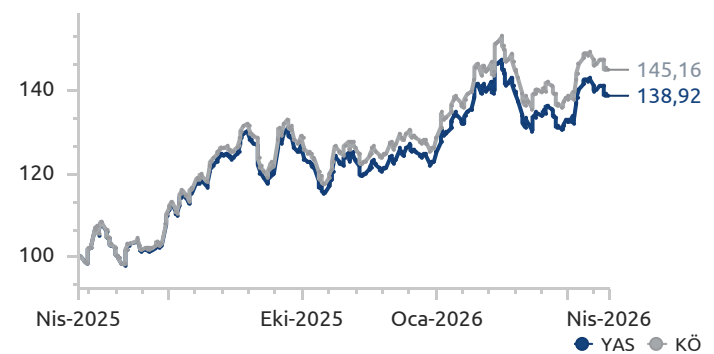
Fon Künyesi

Fon Kodu (Banka ve TEFAS Kodu)	YFAI1 / YAS
Halka Arz Tarihi	28.09.1998
Büyüklik (TL)	7.312.127.411
Fon Fiyatı (TL)	15,008434
Yıllık Yönetim Ücreti	%3,55
TEFAS Durumu	Açık

Alım - Satım Kuralları *

Alım 13:30'a kadar verilen alış talimatları T+1 fiyatıyla T+1 gününde, 13:30'dan sonra verilen alış talimatları T+2 fiyatıyla T+2'de gerçekleşir.

Satım 13:30'a kadar verilen satış talimatları T+1 fiyatıyla T+2 gününde, 13:30'dan sonra verilen satış talimatları T+2 fiyatıyla T+3'te gerçekleşir.

Fon Varlık Dağılımı**Fon ve Karşılaştırma Ölçütü Değişimi**

Varlık Sınıfı	Kod (ISIN)	Varlık Detayı	Vade	Oran (%)
Hisse Senedi	TUPRS	Tüpraş	-	10,05
Hisse Senedi	OTKAR	Otokar	-	9,66
Hisse Senedi	ARCLK	Arçelik	-	9,60
Hisse Senedi	KCHOL	Koç Holding	-	9,57
Hisse Senedi	TOASO	Tofaş Otomobil Fab.	-	9,53
Hisse Senedi	YKBNK	Yapı ve Kredi Bankası	-	9,47
Hisse Senedi	FROTO	Ford Otosan	-	9,28
Hisse Senedi	AYGAZ	Aygaz	-	9,23
Hisse Senedi	TTRAK	Türk Traktör	-	8,69
Hisse Senedi	MAVI	Mavi Giyim	-	2,51

*2026/03 itibarıyla.

	Oran (%)
Fonun Standart Sapması	1,31
Karşılaştırma Ölçütü Standart Sapması	1,33
Alpha	-0,02
Beta	0,98
Sharpe	0,02
Bilgi Rasyosu Değeri (Yıllıklandırılmış)	-0,32

Fon Tanıtım Videosunu İzlemek İçin:

www.youtube.com/@yatirimdunyam



Fon Temasına Dair Görüş

Fon, bankacılık sektöründeki hisselerin performansından etkilenmektedir. Konsantre yapısıyla bankacılık sektöründe pozisyon almak isteyen yatırımcılar için uygundur.

Yatırım Stratejisi

Fon toplam değerinin en az %80'i devamlı olarak bankacılık sektöründe faaliyet gösteren şirketlerin ortaklık paylarına ve bu ortaklık paylarını takip eden endeksleri takip etmek üzere kurulan borsa yatırım fonları katılma paylarına yatırım yapacaktır.

Kime Uygun?

Bist Bankalar Endeksi'nde yer alan finansal kurum hisse senetlerine yatırım yapmak isteyen nitelikli yatırımcılar.

Karşılaştırma Ölçütü

%90 BIST Banka Getiri + %10 BIST-KYD Repo (Brüt)

Bu Fon Ne kadar Riskli?

7. Seviye Yüksek Risk

Fon risk değeri; fonun haftalık getirileri üzerinden, volatilitesi dikkate alınarak hesaplanır. Bir en az riskli 7 en fazla riskli olmak üzere risk değeri 1 ile 7 arasındadır.

Vergilendirme

Fon katılma payı alım satım kazancı:

Gerçek Kişiler: Unvanında "Hisse Senedi Yoğun Fon" ifadesi geçen tüm fonlardan elde edilen gelirler için stopaj oranı % 0'dır.

Tüzel Kişiler: Kurumlar Vergisine tabidir, stopaj %0'dır.

Geçmiş Yıl Getirileri (%)

	1 Aylık	3 Aylık	6 Aylık	1 Yıllık	Yılbaşından Beri
YCP	10,18	-13,46	14,90	45,80	3,85
KÖ*	10,17	-11,20	17,08	52,14	5,83
	2021	2022	2023	2024	2025
YCP	-	147,36	81,02	67,45	13,60
KÖ*	-	163,70	79,46	72,41	19,40

* Karşılaştırma Ölçütü

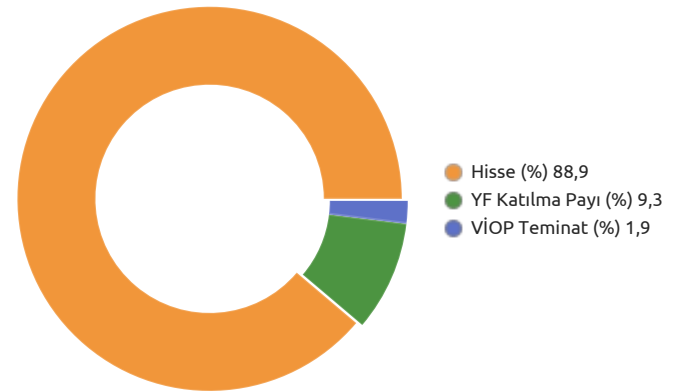
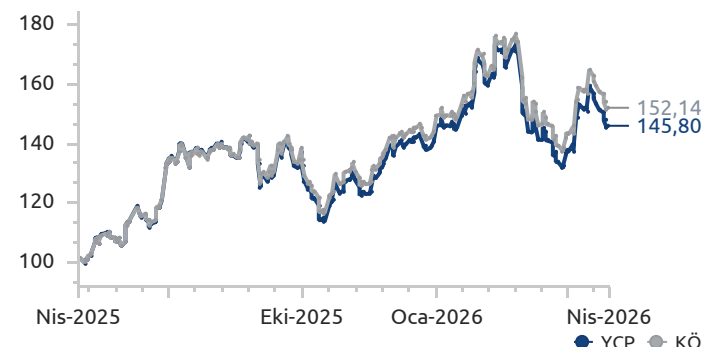
Fon Künyesi

Fon Kodu (Banka ve TEFAS Kodu)	BANK1 / YCP
Halka Arz Tarihi	01.04.2022
Büyüklik (TL)	1.228.902.404
Fon Fiyatı (TL)	8,845192
Yıllık Yönetim Ücreti	%3,00
TEFAS Durumu	Açık

Alım - Satım Kuralları *

Alım 13:30'a kadar verilen alım talimatları T+1 fiyatıyla T+1 gününde, 13:30'dan sonra verilen alım talimatları T+2 fiyatıyla T+2'de gerçekleşir.

Satım 13:30'a kadar verilen satış talimatları T+1 fiyatıyla T+2 gününde, 13:30'dan sonra verilen satış talimatları T+2 fiyatıyla T+3'te gerçekleşir.

Fon Varlık Dağılımı**Fon ve Karşılaştırma Ölçütü Değişimi**

Varlık Sınıfı	Kod (ISIN)	Varlık Detayı	Vade	Oran (%)
Hisse Senedi	AKBNK	Akbank	-	30,25
Hisse Senedi	YKBNK	Yapı ve Kredi Bankası	-	20,42
Hisse Senedi	ISCTR	İş Bankası (C)	-	16,26
Hisse Senedi	GARAN	Garanti Bankası	-	13,79
Hisse Senedi	VAKBN	T. Vakıflar Bankası	-	4,28
Hisse Senedi	HALKB	Halk Bankası	-	3,98
Hisse Senedi	SKBNK	Şekerbank	-	2,59
Yatırım Fonu	YPT	YKP Para Piyasası Serbest (TL) Fon	-	2,18
Hisse Senedi	TSKB	T.S.K.B.	-	1,53
Hisse Senedi	ALBRK	Albaraka Türk Katılım Bankası	-	1,48

*2026/03 itibarıyladır.

	Oran (%)
Fonun Standart Sapması	2,41
Karşılaştırma Ölçütü Standart Sapması	2,30
Alpha	-0,01
Beta	1,05
Sharpe	-0,02
Bilgi Rasyosu Değeri (Yıllıklandırılmış)	-0,16

Fon Tanıtım Videosunu İzlemek İçin:

www.youtube.com/@yatirimdunyam



Fon Temasına Dair Görüş

Temel analiz ve makroekonomik göstergeler ışığında oluşturulan model portföy, BIST 100 Endeksi'ni etkileyen yurt içi faiz ve regülasyon kararları gibi dinamiklerden etkilense de genel olarak olumlu beklentilerimiz devam etmektedir.

Yatırım Stratejisi

Fonun yatırım amacı, Yapı Kredi Portföy'ün uzman analistleri tarafından oluşturulan Model Portföyü baz alarak, piyasaları etkilemesi beklenen iç ve dış politik, ekonomik ve diğer faktörler paralelinde, makroekonomik analiz ve temel analiz yöntemlerini kullanarak hisse senedi piyasalarından faydalanmaktır. Fon portföy değerinin en az %80'i devamlı olarak menkul kıymet yatırım ortaklıkları payları hariç olmak üzere BİST'te işlem gören hisse senetlerine yatırılır.

Kime Uygun?

Politik, ekonomik ve diğer faktörler değerlendirilerek makroekonomik ve temel analizlerle oluşturulan Model Portföyü baz alarak, hisse senedi piyasasına yatırım yapmak isteyen yatırımcılar için uygundur.

Karşılaştırma Ölçütü

%60 BIST 100 GETİRİ + %30 BIST TÜM GETİRİ + %10 BIST-KYD Repo (Brüt)

Bu Fon Ne kadar Riskli?

6. Seviye Yüksek Risk

Fon risk değeri; fonun haftalık getirileri üzerinden, volatilitesi dikkate alınarak hesaplanır. Bir en az riskli 7 en fazla riskli olmak üzere risk değeri 1 ile 7 arasındadır.

Vergilendirme

Fon katılma payı alım satım kazancı:

Gerçek Kişiler: Unvanında "Hisse Senedi Yoğun Fon" ifadesi geçen tüm fonlardan elde edilen gelirler için stopaj oranı % 0'dır.

Tüzel Kişiler: Kurumlar Vergisine tabidir, stopaj %0'dır.

Geçmiş Yıl Getirileri (%)

	1 Aylık	3 Aylık	6 Aylık	1 Yıllık	Yılbaşından Beri
YDI	8,22	-2,32	20,62	43,41	15,10
KÖ*	12,09	6,81	30,96	63,29	27,65
	2021	2022	2023	2024	2025
YDI	32,12	190,68	61,12	45,18	13,50
KÖ*	28,90	177,80	39,27	38,31	23,42

* Karşılaştırma Ölçütü

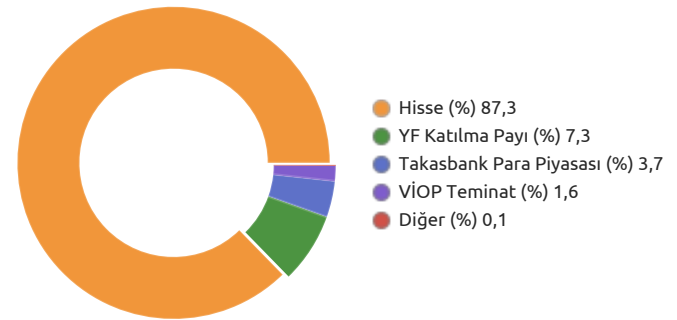
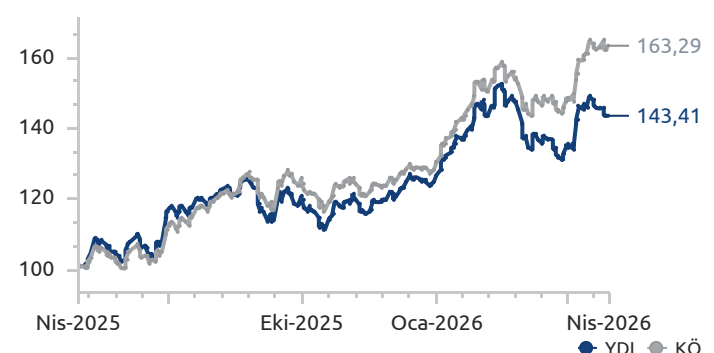
Fon Künyesi

Fon Kodu (Banka ve TEFAS Kodu)	YFAH2 / YDI
Halka Arz Tarihi	04.06.2012
Büyükölç (TL)	1.184.548.722
Fon Fiyatı (TL)	0,445875
Yıllık Yönetim Ücreti	%3,45
TEFAS Durumu	Açık

Alım - Satım Kuralları *

Alım 13:30'a kadar verilen alım talimatları T+1 fiyatıyla T+1 gününde, 13:30'dan sonra verilen alım talimatları T+2 fiyatıyla T+2'de gerçekleşir.

Satım 13:30'a kadar verilen satım talimatları T+1 fiyatıyla T+2 gününde, 13:30'dan sonra verilen satım talimatları T+2 fiyatıyla T+3'te gerçekleşir.

Fon Varlık Dağılımı**Fon ve Karşılaştırma Ölçütü Değişimi**

Varlık Sınıfı	Kod (ISIN)	Varlık Detayı	Vade	Oran (%)
Hisse Senedi	BIMAS	Bim Birleşik Mağazalar	-	7,67
Hisse Senedi	SAHOL	Sabancı Holding	-	6,95
Hisse Senedi	THYAO	Türk Hava Yolları	-	6,61
Hisse Senedi	ASELS	Aselsan	-	6,09
Hisse Senedi	ISCTR	İş Bankası (C)	-	5,23
Hisse Senedi	KCHOL	Koç Holding	-	5,05
Hisse Senedi	TUPRS	Tüpraş	-	4,48
Hisse Senedi	CCOLA	Coca Cola İçecek	-	4,44
Hisse Senedi	TRMET	Tr Anadolu Metal Madencilik	-	4,11
Hisse Senedi	AKBNK	Akbank	-	3,99

*2026/03 itibarıyladır.

	Oran (%)
Fonun Standart Sapması	1,46
Karşılaştırma Ölçütü Standart Sapması	1,29
Alpha	-0,12
Beta	1,09
Sharpe	0,03
Bilgi Rasyosu Değeri (Yıllıklandırılmış)	-0,31

Fon Tanıtım Videosunu İzlemek İçin:

www.youtube.com/@yatirimdunyam



Fon Temasına Dair Görüş

Fon, BIST 30 endeksinde yer alan hisse senetlerine yatırım yapmakla birlikte, TCMB kararları ve maliye politikalarından alınan kararlar piyasanın yönü konusunda belirleyici olacaktır.

Yatırım Stratejisi

Fon toplam değerinin en az %80'i devamlı olarak baz alınan endeks olan BIST 30 Endeksi kapsamındaki ortaklık paylarından örnekleme yoluyla seçilenlere ve en az %80'ini devamlı olarak sadece BIST 30 Endeks kapsamındaki varlıklara yatırım yapan borsa yatırım fonu katılma paylarına yatırılır. Baz alınan endeksin değeri ile fonun birim pay değeri arasındaki korelasyon katsayısı en az %90 olmalıdır.

Kime Uygun?

Yerli hisse senedi piyasasına yatırım yaparak ilgili endekslerin üzerinde getiriye hedefleyen yatırımcılar için uygundur.

Karşılaştırma Ölçütü

%90 BIST 30 GETİRİ + %10 BIST-KYD Repo (Brüt)

Bu Fon Ne kadar Riskli?

6. Seviye Yüksek Risk

Fon risk değeri; fonun haftalık getirileri üzerinden, volatilitesi dikkate alınarak hesaplanır. Bir en az riskli 7 en fazla riskli olmak üzere risk değeri 1 ile 7 arasındadır.

Vergilendirme

Fon katılma payı alım satım kazancı:

Gerçek Kişiler: Unvanında "Hisse Senedi Yoğun Fon" ifadesi geçen tüm fonlardan elde edilen gelirler için stopaj oranı % 0'dır.

Tüzel Kişiler: Kurumlar Vergisine tabidir, stopaj %0'dır.

Geçmiş Yıl Getirileri (%)

	1 Aylık	3 Aylık	6 Aylık	1 Yıllık	Yılbaşından Beri
YEF	13,66	9,90	38,78	66,36	34,30
KÖ*	13,58	10,88	38,95	69,83	34,80
	2021	2022	2023	2024	2025
YEF	22,11	182,85	47,09	43,16	16,68
KÖ*	27,93	177,01	38,06	40,79	20,06

* Karşılaştırma Ölçütü

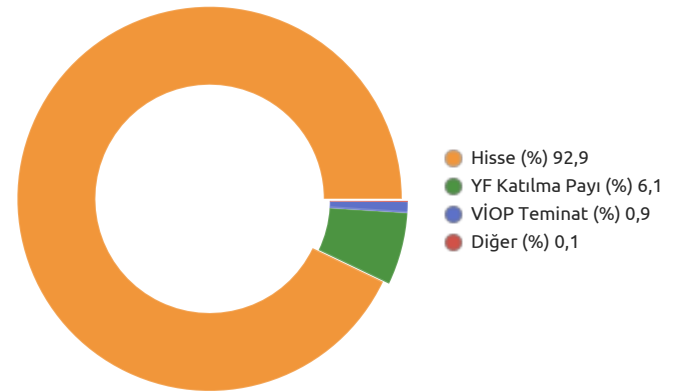
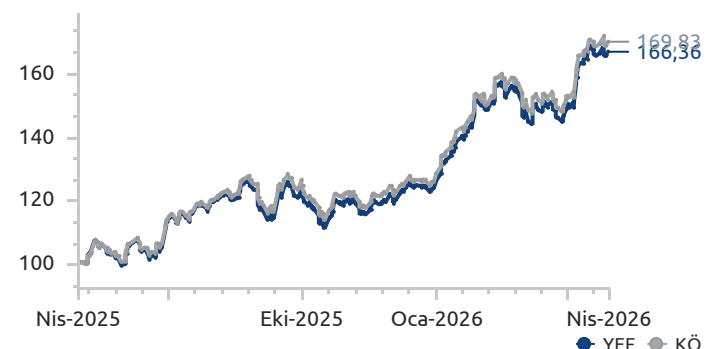
Fon Künyesi

Fon Kodu (Banka ve TEFAS Kodu)	YFAE2 / YEF
Halka Arz Tarihi	21.06.2001
Büyüklik (TL)	2.006.026.217
Fon Fiyatı (TL)	0,962585
Yıllık Yönetim Ücreti	%2,01
TEFAS Durumu	Açık

Alım - Satım Kuralları *

Alım 13:30'a kadar verilen alış talimatları T+1 fiyatıyla T+1 gününde, 13:30'dan sonra verilen alış talimatları T+2 fiyatıyla T+2'de gerçekleşir.

Satım 13:30'a kadar verilen satış talimatları T+1 fiyatıyla T+2 gününde, 13:30'dan sonra verilen satış talimatları T+2 fiyatıyla T+3'te gerçekleşir.

Fon Varlık Dağılımı**Fon ve Karşılaştırma Ölçütü Değişimi**

Varlık Sınıfı	Kod (ISIN)	Varlık Detayı	Vade	Oran (%)
Hisse Senedi	ASELS	Aselsan	-	12,07
Hisse Senedi	BIMAS	Bim Birleşik Mağazalar	-	8,99
Hisse Senedi	AKBNK	Akbank	-	7,10
Hisse Senedi	TUPRS	Tüpraş	-	6,78
Hisse Senedi	THYAO	Türk Hava Yolları	-	6,51
Hisse Senedi	KCHOL	Koç Holding	-	5,18
Hisse Senedi	DSTKF	Destek Finans Faktoring	-	5,06
Hisse Senedi	SAHOL	Sabancı Holding	-	4,28
Hisse Senedi	YKBNK	Yapı ve Kredi Bankası	-	3,46
Hisse Senedi	ISCTR	İş Bankası (C)	-	3,40

*2026/03 itibarıyladır.

	Oran (%)
Fonun Standart Sapması	1,47
Karşılaştırma Ölçütü Standart Sapması	1,43
Alpha	-0,01
Beta	1,03
Sharpe	0,16
Bilgi Rasyosu Değeri (Yıllıklandırılmış)	-0,03

Fon Tanıtım Videosunu İzlemek İçin:

www.youtube.com/@yatirimdunyam



Fon Temasına Dair Görüş

Fon portföyünde büyüme trendi gösteren, büyürken marjlarını koruyabilen, serbest nakit üretimi güçlü, borçluluğu az, yatırım verimliliği yüksek ve tüm bu parametreler doğrultusunda değer vaadeden küçük ve orta ölçekli şirketlere yatırım yapma fırsatı sunar.

Yatırım Stratejisi

Fon toplam değerinin en az %80'i devamlı olarak BIST Tüm - 100 Endeksi'nde (XTUMY) yer alan ortaklık paylarına ve bu endeksi takip eden borsa yatırım fonlarına yatırım yapar. BIST Tüm-100 Endeksi BIST Tüm Endeksine dahil olup, BIST 100 Endeksi'nde yer almayan ortaklık paylarından oluşur.

Kime Uygun?

Yerli hisse senedi piyasasında yeni halka arz edilen ve hızlı büyüme potansiyeli barındıran hisse senetlerine yatırım yapmak isteyen risk algısı yüksek yatırımcılar için uygundur.

Karşılaştırma Ölçütü

%90 BIST TÜM-100 GETİRİ + %10 BIST-KYD Repo (Brüt)

Bu Fon Ne kadar Riskli?

6. Seviye Yüksek Risk

Fon risk değeri; fonun haftalık getirileri üzerinden, volatilitesi dikkate alınarak hesaplanır. Bir en az riskli 7 en fazla riskli olmak üzere risk değeri 1 ile 7 arasındadır.

Vergilendirme

Fon katılma payı alım satım kazancı:

Gerçek Kişiler: Unvanında "Hisse Senedi Yoğun Fon" ifadesi geçen tüm fonlardan elde edilen gelirler için stopaj oranı % 0'dır.

Tüzel Kişiler: Kurumlar Vergisine tabidir, stopaj %0'dır.

Geçmiş Yıl Getirileri (%)

	1 Aylık	3 Aylık	6 Aylık	1 Yıllık	Yılbaşından Beri
YHB	7,14	7,72	18,02	51,84	25,32
KÖ*	9,58	17,02	21,46	81,02	25,37
	2021	2022	2023	2024	2025
YHB	-	-	6,86	51,31	10,90
KÖ*	-	-	-0,37	43,42	55,52

* Karşılaştırma Ölçütü

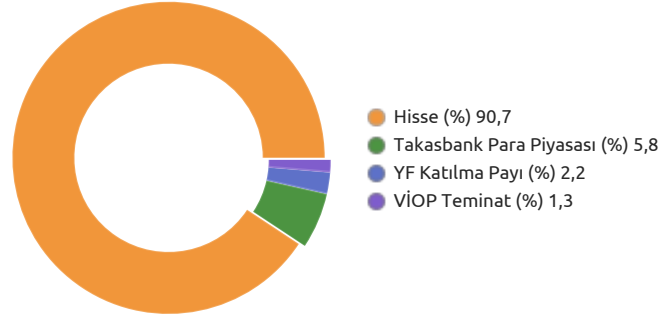
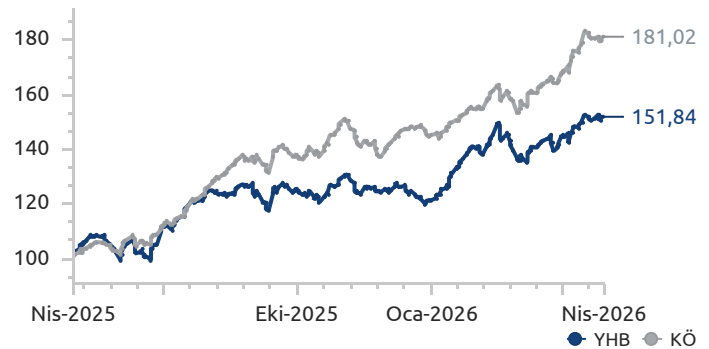
Fon Künyesi

Fon Kodu (Banka ve TEFAS Kodu)	YFAE4 / YHB
Halka Arz Tarihi	01.09.2023
Büyüklik (TL)	302.225.261
Fon Fiyatı (TL)	2,247122
Yıllık Yönetim Ücreti	%3,00
TEFAS Durumu	Açık

Alım - Satım Kuralları *

Alım 13:30'a kadar verilen alış talimatları T+1 fiyatıyla T+1 gününde, 13:30'dan sonra verilen alış talimatları T+2 fiyatıyla T+2'de gerçekleşir.

Satım 13:30'a kadar verilen satış talimatları T+1 fiyatıyla T+2 gününde, 13:30'dan sonra verilen satış talimatları T+2 fiyatıyla T+3'te gerçekleşir.

Fon Varlık Dağılımı**Fon ve Karşılaştırma Ölçütü Değişimi**

Varlık Sınıfı	Kod (ISIN)	Varlık Detayı	Vade	Oran (%)
Hisse Senedi	AKFIS	Akfen İnşaat Turizm ve Ticaret	-	7,07
Hisse Senedi	BOBET	Boğaziçi Beton Sanayi ve Ticaret	-	6,31
Hisse Senedi	GRSEL	Gür-Sel Turizm Taşımacılık ve Servis	-	6,03
Hisse Senedi	ARDYZ	Ard Grup Bilişim Teknolojileri	-	4,28
Hisse Senedi	AKSGY	Akiş G.M.Y.O.	-	4,03
Hisse Senedi	GWIND	Galata Wind Enerji	-	4,03
Hisse Senedi	ALBRK	Albaraka Türk Katılım Bankası	-	3,92
Hisse Senedi	AYGAZ	Aygaz	-	3,79
Hisse Senedi	OZKGY	Özak G.M.Y.O.	-	3,73
Hisse Senedi	KLKIM	Kalekim Kimyevi Maddeler	-	3,68

*2026/03 itibarıyla.

	Oran (%)
Fonun Standart Sapması	1,23
Karşılaştırma Ölçütü Standart Sapması	0,98
Alpha	0,01
Beta	1,08
Sharpe	0,12
Bilgi Rasyosu Değeri (Yıllıklandırılmış)	0,00

Fon Tanıtım Videosunu İzlemek İçin:

www.youtube.com/@yatirimdunyam



Fon Temasına Dair Görüş

Fon, yurt içinde atılan ekonomik politikalar ve yaşanan gelişmelerden etkilenir. Ağırlıklı BIST 100 endeksinde yer alan sektörleri dinamik yöneterek performansı ile ön plana çıkmaktadır.

Yatırım Stratejisi

Fonun yatırım amacı, orta ve büyük ölçekli şirketlerdeki potansiyel büyüme olanaklarını öngörerek, portföy çeşitlendirmesi ile kıstasın üzerinde getiri sağlamaktır. Fon toplam değerinin en az %80'i devamlı olarak ortaklık paylarına yatırılır.

Kime Uygun?

Yerli hisse senedi piyasasına yatırım yaparak ilgili endekslerin üzerinde getiriye hedefleyen yatırımcılar için uygundur.

Karşılaştırma Ölçütü

%90 BIST 100 GETİRİ + %10 BIST-KYD Repo (Brüt)

Bu Fon Ne kadar Riskli?

6. Seviye Yüksek Risk

Fon risk değeri; fonun haftalık getirileri üzerinden, volatilitesi dikkate alınarak hesaplanır. Bir en az riskli 7 en fazla riskli olmak üzere risk değeri 1 ile 7 arasındadır.

Vergilendirme

Fon katılma payı alım satım kazancı:

Gerçek Kişiler: Unvanında "Hisse Senedi Yoğun Fon" ifadesi geçen tüm fonlardan elde edilen gelirler için stopaj oranı % 0'dır.

Tüzel Kişiler: Kurumlar Vergisine tabidir, stopaj %0'dır.

Geçmiş Yıl Getirileri (%)

	1 Aylık	3 Aylık	6 Aylık	1 Yıllık	Yılbaşından Beri
YHS	10,67	-0,09	25,60	49,36	20,94
KÖ*	12,34	5,86	32,02	61,60	27,87
	2021	2022	2023	2024	2025
YHS	37,48	168,13	66,96	49,81	16,14
KÖ*	29,35	178,72	38,19	37,88	20,68

* Karşılaştırma Ölçütü

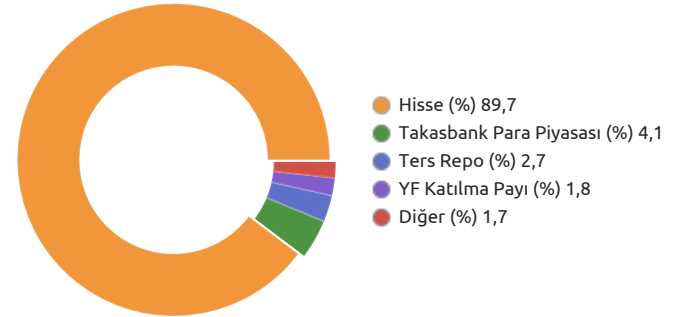
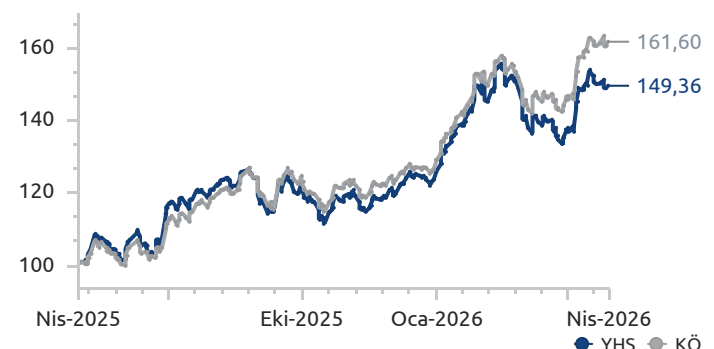
Fon Künyesi

Fon Kodu (Banka ve TEFAS Kodu)	YFAH1 / YHS
Halka Arz Tarihi	27.11.1996
Büyükölç (TL)	3.704.565.337
Fon Fiyatı (TL)	25,481603
Yıllık Yönetim Ücreti	%3,45
TEFAS Durumu	Açık

Alım - Satım Kuralları *

Alım 13:30'a kadar verilen alış talimatları T+1 fiyatıyla T+1 gününde, 13:30'dan sonra verilen alış talimatları T+2 fiyatıyla T+2'de gerçekleşir.

Satım 13:30'a kadar verilen satış talimatları T+1 fiyatıyla T+2 gününde, 13:30'dan sonra verilen satış talimatları T+2 fiyatıyla T+3'te gerçekleşir.

Fon Varlık Dağılımı**Fon ve Karşılaştırma Ölçütü Değişimi**

Varlık Sınıfı	Kod (ISIN)	Varlık Detayı	Vade	Oran (%)
Hisse Senedi	ASELS	Aselsan	-	8,07
Hisse Senedi	BIMAS	Bim Birleşik Mağazalar	-	7,80
Hisse Senedi	TUPRS	Tüpraş	-	6,89
Hisse Senedi	SAHOL	Sabancı Holding	-	5,96
Hisse Senedi	THYAO	Türk Hava Yolları	-	5,23
Hisse Senedi	AKBNK	Akbank	-	4,99
Hisse Senedi	KCHOL	Koç Holding	-	4,62
Hisse Senedi	YKBNK	Yapı ve Kredi Bankası	-	4,11
Hisse Senedi	TCELL	Turkcell	-	3,92
Hisse Senedi	GUBRF	Gübre Fabrikaları	-	3,65

*2026/03 itibarıyla.

	Oran (%)
Fonun Standart Sapması	1,49
Karşılaştırma Ölçütü Standart Sapması	1,35
Alpha	-0,06
Beta	1,08
Sharpe	0,07
Bilgi Rasyosu Değeri (Yıllıklandırılmış)	-0,20

Fon Tanıtım Videosunu İzlemek İçin:

www.youtube.com/@yatirimdunyam



Fon Temasına Dair Görüş

Portföyde taşınan hisselerin özellikle Türkiye savunma, yazılım ve teknoloji alanında yer alan şirketlerden oluşması, önümüzdeki dönem bu şirketlerde yüksek potansiyel olması ve genel olarak piyasadaki olumlu beklentiler nedeni ile orta-uzun vade yatırım yapılabilir. Ancak piyasa oynaklığına hassas olması da göz ardı edilmemelidir.

Yatırım Stratejisi

Fon toplam değerinin en az %80' i devamlı olarak baz alınan endeks olan BIST Teknoloji Ağırlık Sınırlamalı Endeksi kapsamındaki ortaklık paylarından örnekleme yoluyla seçilenlere ve BIST Teknoloji Ağırlık Sınırlamalı Endeksini takip etmek üzere kurulan borsa yatırım fonu katılma paylarına yatırılır. Baz alınan endeksin değeri ile fonun birim pay değeri arasındaki korelasyon katsayısı en az %90 olmalıdır.

Kime Uygun?

BIST Teknoloji Ağırlık Sınırlamalı Getiri Endeksi'nde yer alan teknoloji şirketlerine yatırım yaparak ilgili endeksin üzerinde getiri hedefleyen yatırımcılar için uygundur.

Karşılaştırma Ölçütü

%90 BIST Teknoloji Ağırlık Sınırlamalı Getiri Endeksi + %10 BIST-KYD Repo (Brüt) Endeksi

Bu Fon Ne kadar Riskli?

6. Seviye Yüksek Risk

Fon risk değeri; fonun haftalık getirileri üzerinden, volatilitesi dikkate alınarak hesaplanır. Bir en az riskli 7 en fazla riskli olmak üzere risk değeri 1 ile 7 arasındadır.

Vergilendirme

Fon katılma payı alım satım kazancı:

Gerçek Kişiler: Unvanında "Hisse Senedi Yoğun Fon" ifadesi geçen tüm fonlardan elde edilen gelirler için stopaj oranı % 0'dır.

Tüzel Kişiler: Kurumlar Vergisine tabidir, stopaj %0'dır.

Geçmiş Yıl Getirileri (%)

	1 Aylık	3 Aylık	6 Aylık	1 Yıllık	Yılbaşından Beri
YHZ	15,80	26,47	40,63	72,60	43,29
KÖ*	16,87	33,75	47,86	76,83	51,46
	2021	2022	2023	2024	2025
YHZ	-5,78	112,64	50,56	43,73	34,23
KÖ*	29,53	112,38	53,22	45,24	33,45

* Karşılaştırma Ölçütü

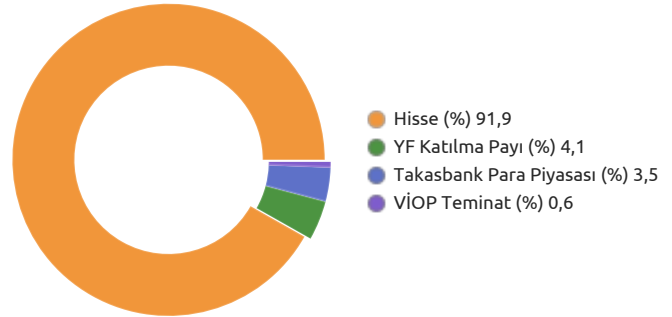
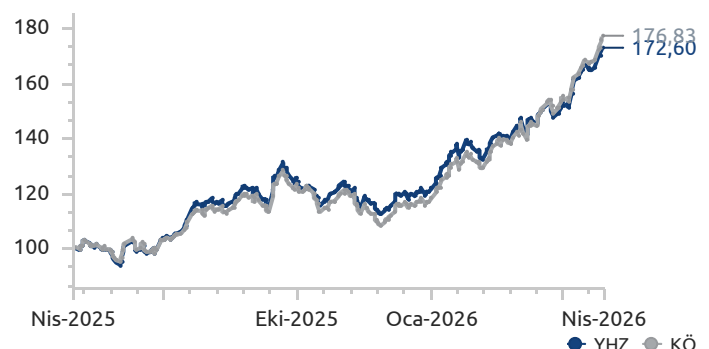
Fon Künyesi

Fon Kodu (Banka ve TEFAS Kodu)	TEKN1 / YHZ
Halka Arz Tarihi	01.04.2021
Büyüklik (TL)	960.560.302
Fon Fiyatı (TL)	8,337897
Yıllık Yönetim Ücreti	%2,00
TEFAS Durumu	Açık

Alım - Satım Kuralları *

Alım 13:30'a kadar verilen alış talimatları T+1 fiyatıyla T+1 gününde, 13:30'dan sonra verilen alış talimatları T+2 fiyatıyla T+2'de gerçekleşir.

Satım 13:30'a kadar verilen satış talimatları T+1 fiyatıyla T+2 gününde, 13:30'dan sonra verilen satış talimatları T+2 fiyatıyla T+3'te gerçekleşir.

Fon Varlık Dağılımı**Fon ve Karşılaştırma Ölçütü Değişimi**

Varlık Sınıfı	Kod (ISIN)	Varlık Detayı	Vade	Oran (%)
Hisse Senedi	AELS	Aselsan	-	19,84
Hisse Senedi	ODINE	Odine Solutions Teknoloji	-	8,62
Hisse Senedi	MIATK	Mia Teknoloji	-	7,21
Hisse Senedi	ARDYZ	Ard Grup Bilişim Teknolojileri	-	4,77
Hisse Senedi	LOGO	Logo Yazılım	-	4,55
Yatırım Fonu	YPT	YKP Para Piyasası Serbest (TL) Fon	-	4,08
Hisse Senedi	PATEK	Pasifik Teknoloji	-	4,00
Hisse Senedi	NETCD	Netcad Yazılım	-	3,66
Hisse Senedi	ALTNY	Altınay Savunma Teknolojileri	-	2,86
Hisse Senedi	HTTBT	Hitit Bilgisayar Hizmetleri	-	2,76

*2026/03 itibarıyla.

	Oran (%)
Fonun Standart Sapması	1,43
Karşılaştırma Ölçütü Standart Sapması	1,32
Alpha	-0,08
Beta	1,07
Sharpe	0,22
Bilgi Rasyosu Değeri (Yıllıklandırılmış)	-0,24

Fon Tanıtım Videosunu İzlemek İçin:

www.youtube.com/@yatirimdunyam



Fon Temasına Dair Görüş

Fon, BIST Sürdürülebilirlik endeksinde yer alabilme koşullarını sağlayan ve kurumsal sosyal sorumluluk ilkeleri olan çevre koruma, ekonomik büyüme ve sosyal gelişim konularını benimsemiş şirketlere yatırım yapma fırsatı sunar.

Yatırım Stratejisi

Fon toplam değerinin en az %80'i devamlı olarak baz alınan endeks olan BIST Sürdürülebilirlik Endeksi kapsamındaki ortaklık paylarından örnekleme yoluyla seçilenlere ve en az %80'ini devamlı olarak sadece BIST Sürdürülebilirlik Endeksi kapsamındaki varlıklara yatırım yapan borsa yatırım fonu katılma paylarına yatırılır.

Kime Uygun?

BIST Sürdürülebilirlik Endeksinde yer alan sürdürülebilirlik ve kurumsal sosyal sorumluluk ilkelerini benimsemiş şirketlere yatırım yapmak isteyen yatırımcılar.

Karşılaştırma Ölçütü

%90 BIST Sürdürülebilirlik Getiri Endeksi +%10 BIST KYD Repo (Brüt) Endeksi

Bu Fon Ne kadar Riskli?

6. Seviye Yüksek Risk

Fon risk değeri; fonun haftalık getirileri üzerinden, volatilitesi dikkate alınarak hesaplanır. Bir en az riskli 7 en fazla riskli olmak üzere risk değeri 1 ile 7 arasındadır.

Vergilendirme

Fon katılma payı alım satım kazancı:

Gerçek Kişiler: Unvanında "Hisse Senedi Yoğun Fon" ifadesi geçen tüm fonlardan elde edilen gelirler için stopaj oranı % 0'dır.

Tüzel Kişiler: Kurumlar Vergisine tabidir, stopaj %0'dır.

Geçmiş Yıl Getirileri (%)

	1 Aylık	3 Aylık	6 Aylık	1 Yıllık	Yılbaşından Beri
YLE	10,13	3,01	26,67	48,93	22,97
KÖ*	10,57	4,63	27,73	54,75	24,44
	2021	2022	2023	2024	2025
YLE	-	145,99	66,54	51,09	12,45
KÖ*	-	148,98	52,98	45,35	17,87

* Karşılaştırma Ölçütü

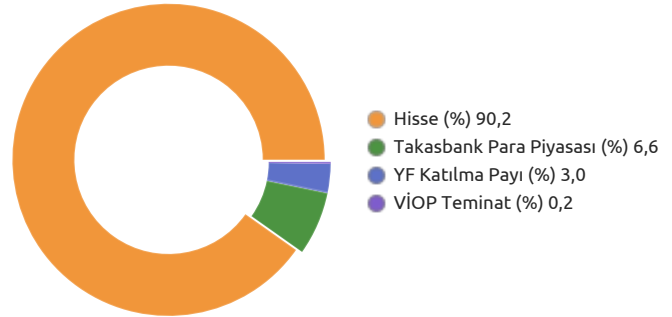
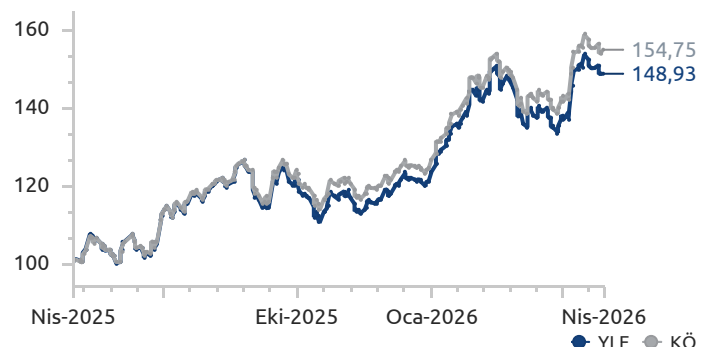
Fon Künyesi

Fon Kodu (Banka ve TEFAS Kodu)	ESG02 / YLE
Halka Arz Tarihi	07.02.2022
Büyükölç (TL)	321.319.238
Fon Fiyatı (TL)	8,559684
Yıllık Yönetim Ücreti	%2,01
TEFAS Durumu	Açık

Alım - Satım Kuralları *

Alım 13:30'a kadar verilen alış talimatları T+1 fiyatıyla T+1 gününde, 13:30'dan sonra verilen alış talimatları T+2 fiyatıyla T+2'de gerçekleşir.

Satım 13:30'a kadar verilen satış talimatları T+1 fiyatıyla T+2 gününde, 13:30'dan sonra verilen satış talimatları T+2 fiyatıyla T+3'te gerçekleşir.

Fon Varlık Dağılımı**Fon ve Karşılaştırma Ölçütü Değişimi**

Varlık Sınıfı	Kod (ISIN)	Varlık Detayı	Vade	Oran (%)
Hisse Senedi	ASELS	Aselsan	-	11,17
Hisse Senedi	TUPRS	Tüpraş	-	7,37
Hisse Senedi	BIMAS	Bim Birleşik Mağazalar	-	6,98
Hisse Senedi	THYAO	Türk Hava Yolları	-	5,60
Hisse Senedi	AKBNK	Akbank	-	5,23
Hisse Senedi	YKBNK	Yapı ve Kredi Bankası	-	4,19
Hisse Senedi	ISCTR	İş Bankası (C)	-	3,76
Hisse Senedi	KCHOL	Koç Holding	-	3,71
Hisse Senedi	SAHOL	Sabancı Holding	-	3,54
Hisse Senedi	TCELL	Turkcell	-	3,36

*2026/03 itibarıyladır.

	Oran (%)
Fonun Standart Sapması	1,45
Karşılaştırma Ölçütü Standart Sapması	1,36
Alpha	-0,01
Beta	1,06
Sharpe	0,09
Bilgi Rasyosu Değeri (Yıllıklandırılmış)	-0,09

Fon Tanıtım Videosunu İzlemek İçin:

www.youtube.com/@yatirimdunyam



Fon Temasına Dair Görüş

TCMB tarafından yapılan açıklamalar ve maliye politikalarında alınan kararlar piyasa yönü konusunda belirleyici olacaktır. Fon 6 ayda bir kar payı ödemesi nedeni ile portföyünde temettü verimliliği yüksek şirketlere yer vermektedir.

Yatırım Stratejisi

Fon yalnızca TL olması koşuluyla toplam değerinin en az %80'i devamlı olarak yerli ortaklık paylarına yatırılır. Bu ortaklık paylarının seçiminde temettü potansiyeli yüksek görülen şirketlerin belirlenmesine yönelik analizler kullanılır. Fon'un Hisse Yoğun Fon olması sebebiyle fon portföy değerinin en az %80'i devamlı olarak menkul kıymet yatırım ortaklıkları hariç olmak üzere BIST'te işlem gören ihraççı paylarına yatırılır.

Kime Uygun?

6 ayda bir kar payı ödemesi olarak yüksek temettü ödeyen hisse senetlerine yatırım yaparak düzenli bir nakit akışı sağlamak isteyen nitelikli yatırımcılar.

Eşik Değer

Fonun eşik değeri bulunmaktadır ve %90 BIST 100 Getiri + %10 BIST-KYD Repo (Brüt)' dir.

Bu Fon Ne kadar Riskli?

6. Seviye Yüksek Risk

Fon risk değeri; fonun haftalık getirileri üzerinden, volatilitesi dikkate alınarak hesaplanır. Bir en az riskli 7 en fazla riskli olmak üzere risk değeri 1 ile 7 arasındadır.

Vergilendirme

Fon katılma payı alım satım kazancı:

Gerçek Kişiler: Unvanında "Hisse Senedi Yoğun Fon" ifadesi geçen tüm fonlardan elde edilen gelirler için stopaj oranı % 0'dır.
Tüzel Kişiler: 22.01.2022 (00:00) - 15.07.2023 (23:59) tarihleri arasında alımların bozumlarından elde edilen gelirler Kurumlar Vergisinden istisna edilmiştir, diğer tarihlerdeki alımlar Kurumlar Vergisine tabidir, stopaj %0'dır.

Geçmiş Yıl Getirileri (%)

	1 Aylık	3 Aylık	6 Aylık	1 Yıllık	Yılbaşından Beri
YLY	5,33	0,36	15,13	33,50	18,35
ED*	12,34	5,86	32,02	61,60	27,87
	2021	2022	2023	2024	2025
YLY	-	-	53,24	31,43	1,94
ED*	-	-	51,67	37,88	20,68

*Eşik Değer

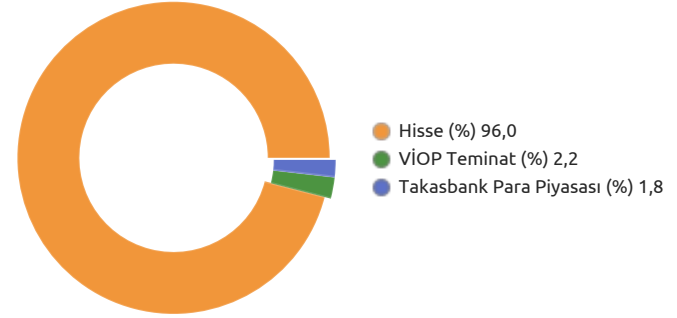
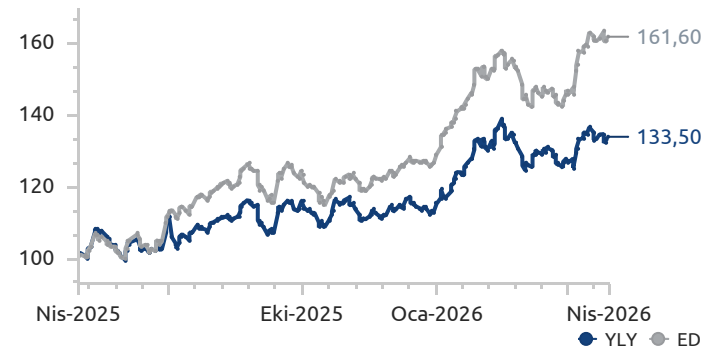
Fon Künyesi

Fon Kodu (Banka ve TEFAS Kodu)	KYKPO / YLY
Halka Arz Tarihi	10.02.2023
Büyükölç (TL)	39.173.496
Fon Fiyatı (TL)	2,429845
Yıllık Yönetim Ücreti	%3,00
TEFAS Durumu	Kapalı

Alım - Satım Kuralları *

Alım 13:30'a kadar verilen alış talimatları T+1 fiyatıyla T+1 gününde, 13:30'dan sonra verilen alış talimatları T+2 fiyatıyla T+2'de gerçekleşir.

Satım 13:30'a kadar verilen satış talimatları T+1 fiyatıyla T+2 gününde, 13:30'dan sonra verilen satış talimatları T+2 fiyatıyla T+3'te gerçekleşir.

Fon Varlık Dağılımı**Fon ve Eşik Değer Değişimi**

Varlık Sınıfı	Kod (ISIN)	Varlık Detayı	Vade	Oran (%)
Hisse Senedi	TUPRS	Tüpraş	-	11,00
Hisse Senedi	FROTO	Ford Otosan	-	9,63
Hisse Senedi	DOAS	Doğuş Otomotiv	-	7,25
Hisse Senedi	BIMAS	Bim Birleşik Mağazalar	-	5,99
Hisse Senedi	EKGYO	Emlak G.M.Y.O.	-	5,78
Hisse Senedi	TOASO	Tofaş Otomobil Fab.	-	5,49
Hisse Senedi	ISMEN	İş Yatırım	-	5,41
Hisse Senedi	ISDMR	İskenderun Demir ve Çelik	-	5,23
Hisse Senedi	AVPGY	Avrupakent Gayrimenkul Yatırım Ortaklığı	-	4,96
Hisse Senedi	ENJSA	Enerjisa Enerji	-	4,88

*2026/03 itibarıyla.

	Oran (%)
Fonun Standart Sapması	1,32
Karşılaştırma Ölçütü Standart Sapması	1,35
Alpha	-0,09
Beta	0,86
Sharpe	0,06
Bilgi Rasyosu Değeri (Yıllıklandırılmış)	-0,14

Fon Tanıtım Videosunu İzlemek İçin:

www.youtube.com/@yatirimdunyam



Fon Temasına Dair Görüş

Borsa İstanbul'da işlem gören şirketlerin hisse senetlerine, piyasa koşullarına göre aktif yönetim ile hisse ağırlığını değiştirebilen bir fon çatısı altında yatırım yapma fırsatı sunar.

Yatırım Stratejisi

Fon toplam değerinin en az %80'i devamlı şirketlerin ortaklık paylarına ve endeksleri takip eden borsa yatırım fonlarına yatırım yapacaktır. Fon temel analize dayalı olarak, ön plana çıkan ortaklık paylarını taşıyarak karşılaştırma ölçütü üzerinde getiri elde etmeyi hedeflemektedir. Makro analizler ile global ve yerel ekonomik gelişmeler ile piyasa görüşü oluşturulur. Ayrıca sektörel yönelimler, halka açık şirketlerin gelişmeleri ve beklentiler de yatırım stratejisi oluşturulurken dikkate alınır.

Kime Uygun?

Borsa İstanbul'da yer alan hisse senetlerine yatırım yaparak ilgili endekslerin üzerinde getiri hedefleyen nitelikli yatırımcılar.

Karşılaştırma Ölçütü

%90 BIST 100 Getiri Endeksi + %10 BIST KYD Repo Brüt Endeksi

Bu Fon Ne kadar Riskli?

7. Seviye Yüksek Risk

Fon risk değeri; fonun haftalık getirileri üzerinden, volatilitesi dikkate alınarak hesaplanır. Bir en az riskli 7 en fazla riskli olmak üzere risk değeri 1 ile 7 arasındadır.

Vergilendirme

Fon katılma payı alım satım kazancı:

Gerçek Kişiler: Unvanında "Hisse Senedi Yoğun Fon" ifadesi geçen tüm fonlardan elde edilen gelirler için stopaj oranı % 0'dır.

Tüzel Kişiler: Kurumlar Vergisine tabidir, stopaj %0'dır.

Geçmiş Yıl Getirileri (%)

	1 Aylık	3 Aylık	6 Aylık	1 Yıllık	Yılbaşıdan Beri
YUB	11,17	-0,95	26,21	43,55	24,33
KÖ*	12,34	5,86	32,02	61,60	27,87
	2021	2022	2023	2024	2025
YUB	-	77,91	43,61	54,84	10,64
KÖ*	-	73,02	38,19	37,88	20,68

* Karşılaştırma Ölçütü

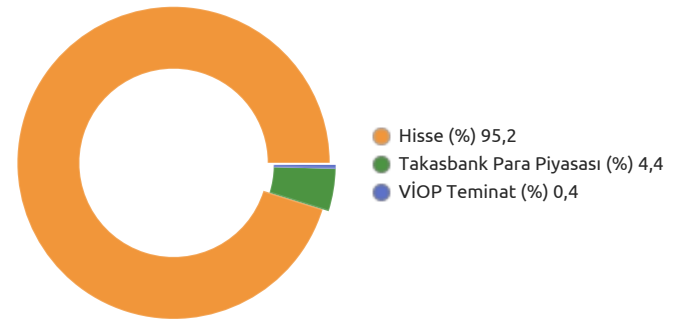
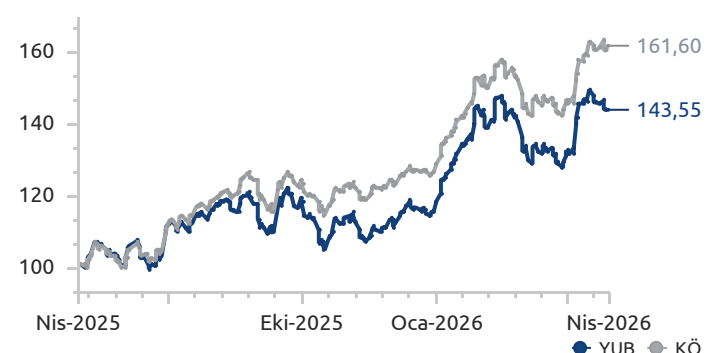
Fon Künyesi

Fon Kodu (Banka ve TEFAS Kodu)	KRKOY / YUB
Halka Arz Tarihi	18.08.2022
Büyükölç (TL)	558.550.741
Fon Fiyatı (TL)	5,441923
Yıllık Yönetim Ücreti	%3,00
TEFAS Durumu	Açık

Alım - Satım Kuralları *

Alım 13:30'a kadar verilen alım talimatları T+1 fiyatıyla T+1 gününde, 13:30'dan sonra verilen alım talimatları T+2 fiyatıyla T+2'de gerçekleşir.

Satım 13:30'a kadar verilen satım talimatları T+1 fiyatıyla T+2 gününde, 13:30'dan sonra verilen satım talimatları T+2 fiyatıyla T+3'te gerçekleşir.

Fon Varlık Dağılımı**Fon ve Karşılaştırma Ölçütü Değişimi**

Varlık Sınıfı	Kod (ISIN)	Varlık Detayı	Vade	Oran (%)
Hisse Senedi	ASELS	Aselsan	-	13,42
Hisse Senedi	BIMAS	Bim Birleşik Mağazalar	-	12,21
Hisse Senedi	THYAO	Türk Hava Yolları	-	11,40
Hisse Senedi	TUPRS	Tüpraş	-	10,34
Hisse Senedi	AKBNK	Akbank	-	10,29
Hisse Senedi	SAHOL	Sabancı Holding	-	9,12
Hisse Senedi	TCELL	Turkcell	-	7,91
Hisse Senedi	YKBNK	Yapı ve Kredi Bankası	-	7,62
Hisse Senedi	ISCTR	İş Bankası (C)	-	7,60
Hisse Senedi	KCHOL	Koç Holding	-	6,71

*2026/03 itibarıyla.

	Oran (%)
Fonun Standart Sapması	1,64
Karşılaştırma Ölçütü Standart Sapması	1,35
Alpha	-0,03
Beta	1,17
Sharpe	0,09
Bilgi Rasyosu Değeri (Yıllıklandırılmış)	-0,06

Fon Tanıtım Videosunu İzlemek İçin:

www.youtube.com/@yatirimdunyam



Fon Temasına Dair Görüş

Fon; Koç, Sabancı, Anadolu Grubu, İş Bankası, OYAK, Doğan ve Alarko gibi Türkiye'nin önde gelen iş gruplarının bünyesindeki ortaklık paylarından ve bu paylardan oluşan endeksleri takip etmek üzere kurulan borsa yatırım fonları katılma paylarından oluşacaktır. TCMB para ve maliye politikası, yurtiçi faiz ve regülasyon kararları hisse piyasalarının yönü konusunda belirleyici olacaktır.

Yatırım Stratejisi

Fon toplam değerinin en az %80'i BIST 500 endeksine dahil ortaklık paylarından ve bu paylardan oluşan endeksleri takip etmek üzere kurulan borsa yatırım fonlarının katılma payından oluşmaktadır.

Kime Uygun?

Türkiye'nin önde gelen şirketlerine tek bir fon çatısı altında yatırım yapmak isteyen yatırımcılar

Karşılaştırma Ölçütü

%90 BIST 500 GETİRİ + %10 BIST-KYD Repo (Brüt)

Bu Fon Ne kadar Riskli?

6. Seviye Yüksek Risk

Fon risk değeri; fonun haftalık getirileri üzerinden, volatilitesi dikkate alınarak hesaplanır. Bir en az riskli 7 en fazla riskli olmak üzere risk değeri 1 ile 7 arasındadır.

Vergilendirme

Fon katılma payı alım satım kazancı:
Gerçek Kişiler: Unvanında "Hisse Senedi Yoğun Fon" ifadesi geçen tüm fonlardan elde edilen gelirler için stopaj oranı % 0'dır.
Tüzel Kişiler: Kurumlar Vergisine tabidir, stopaj %0'dır.

Geçmiş Yıl Getirileri (%)

	1 Aylık	3 Aylık	6 Aylık	1 Yıllık	Yılbaşıdan Beri
BIG	9,69	-1,98	23,28	49,37	17,63
KÖ*	11,46	8,16	28,27	65,70	26,62
	2021	2022	2023	2024	2025
BIG	-	-	-	-1,96	19,83
KÖ*	-	-	-	-1,66	28,36

* Karşılaştırma Ölçütü

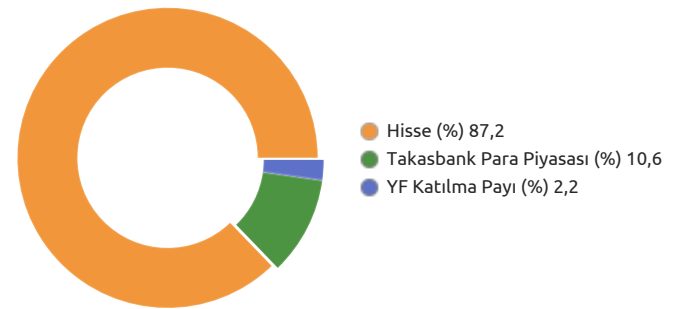
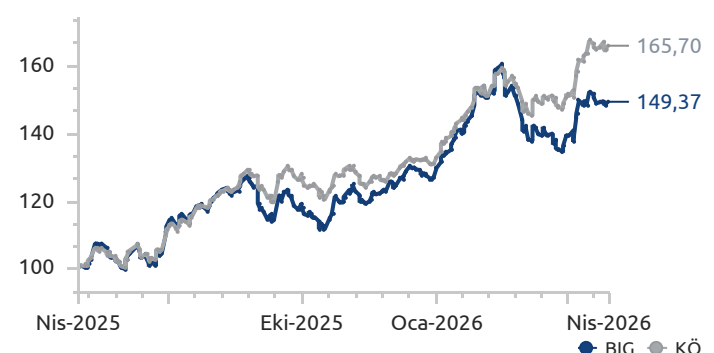
Fon Künyesi

Fon Kodu (Banka ve TEFAS Kodu)	YFBIG / BIG
Halka Arz Tarihi	13.12.2024
Büyüklik (TL)	578.316.470
Fon Fiyatı (TL)	1,382004
Yıllık Yönetim Ücreti	%3,00
TEFAS Durumu	Açık

Alım - Satım Kuralları *

Alım 13:30'a kadar verilen alış talimatları T+1 fiyatıyla T+1 gününde, 13:30'dan sonra verilen alış talimatları T+2 fiyatıyla T+2'de gerçekleşir.

Satım 13:30'a kadar verilen satış talimatları T+1 fiyatıyla T+2 gününde, 13:30'dan sonra verilen satış talimatları T+2 fiyatıyla T+3'te gerçekleşir.

Fon Varlık Dağılımı**Fon ve Karşılaştırma Ölçütü Değişimi**

Varlık Sınıfı	Kod (ISIN)	Varlık Detayı	Vade	Oran (%)
Hisse Senedi	ISCTR	İş Bankası (C)	-	9,22
Hisse Senedi	AEFES	Anadolu Efes Biracılık	-	9,18
Hisse Senedi	SAHOL	Sabancı Holding	-	9,10
Hisse Senedi	GWIND	Galata Wind Enerji	-	5,14
Hisse Senedi	DOHOL	Doğan Holding	-	4,94
Hisse Senedi	KCHOL	Koç Holding	-	4,73
Hisse Senedi	ALARK	Alarko Holding	-	4,71
Hisse Senedi	AKBNK	Akbank	-	4,35
Hisse Senedi	TKNSA	Teknosa	-	4,06
Hisse Senedi	AGHOL	Ag Anadolu Grubu Holding	-	3,59

*2026/03 itibarıyla.

	Oran (%)
Fonun Standart Sapması	1,55
Karşılaştırma Ölçütü Standart Sapması	1,20
Alpha	-0,08
Beta	1,21
Sharpe	0,05
Bilgi Rasyosu Değeri (Yıllıklandırılmış)	-0,14

Fon Temasına Dair Görüş

Piyasa dalgalanmalarından korunarak mutlak getiri stratejisi ile yatırım yapabilirsiniz.

Yatırım Stratejisi

Fon toplam değerinin en az %80'i BIST'te işlem gören ortaklık paylarına ve bu paylardan oluşan endeksleri takip etmek üzere kurulan borsa yatırım fonları katılma paylarına yatırılır.

Kime Uygun?

Bist'te işlem gören ortaklık paylarının yarattığı getiri ile ViOP endekslerinde açılan kısa pozisyonlardan kazanılan getiriyi birleştirerek TL bazında mevduat üzeri getiri hedefleyen yatırımcı

Eşik Değer

Fonun eşik değeri bulunmaktadır ve BIST-KYD 1 Aylık Mevduat TL 'dir.

Bu Fon Ne kadar Riskli?

2. Seviye Düşük Risk

Fon risk değeri; fonun haftalık getirileri üzerinden, volatilitesi dikkate alınarak hesaplanır. Bir en az riskli 7 en fazla riskli olmak üzere risk değeri 1 ile 7 arasındadır.

Vergilendirme

Fon katılma payı alım satım kazancı:

Gerçek Kişiler: Unvanında "Hisse Senedi Yoğun Fon" ifadesi geçen tüm fonlardan elde edilen gelirler için stopaj oranı % 0'dır.

Tüzel Kişiler: Kurumlar Vergisine tabidir, stopaj %0'dır.

Geçmiş Yıl Getirileri (%)

	1 Aylık	3 Aylık	6 Aylık	1 Yıllık	Yılbaşından Beri
YMH	2,52	7,10	15,39	35,29	9,67
ED*	3,48	9,62	20,42	49,07	13,12
	2021	2022	2023	2024	2025
YMH	-	-	-	-	31,60
ED*	-	-	-	-	44,19

*Eşik Değer

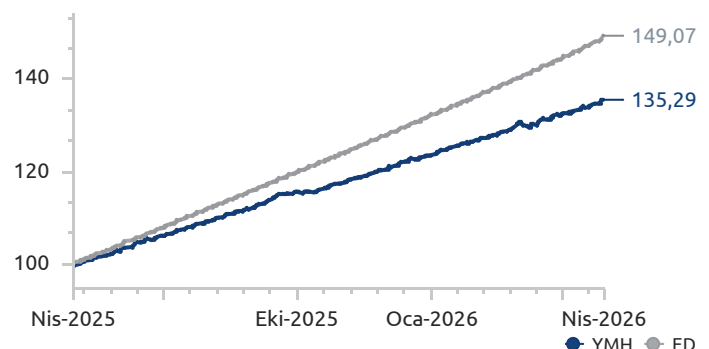
Fon Künyesi

Fon Kodu (Banka ve TEFAS Kodu)	YFYMH / YMH
Halka Arz Tarihi	07.02.2025
Büyüklik (TL)	481.010.637
Fon Fiyatı (TL)	1,443247
Yıllık Yönetim Ücreti	%2,50
TEFAS Durumu	Açık

Alım - Satım Kuralları *

Alım 13:30'a kadar verilen alış talimatları T+1 fiyatıyla T+1 gününde, 13:30'dan sonra verilen alış talimatları T+2 fiyatıyla T+2'de gerçekleşir.

Satım 13:30'a kadar verilen satış talimatları T+1 fiyatıyla T+2 gününde, 13:30'dan sonra verilen satış talimatları T+2 fiyatıyla T+3'te gerçekleşir.

Fon Varlık Dağılımı**Fon ve Eşik Değer Değişimi**

Varlık Sınıfı	Kod (ISIN)	Varlık Detayı	Vade	Oran (%)
Hisse Senedi	THYAO	Türk Hava Yolları	-	17,12
Hisse Senedi	YKBNK	Yapı ve Kredi Bankası	-	15,04
Hisse Senedi	KCHOL	Koç Holding	-	8,86
Hisse Senedi	SAHOL	Sabancı Holding	-	6,49
Hisse Senedi	PGSUS	Pegasus Hava Taşımacılığı	-	5,58
Hisse Senedi	GARAN	Garanti Bankası	-	4,52
Hisse Senedi	DOHOL	Doğan Holding	-	3,90
Hisse Senedi	AKSEN	Aksa Enerji	-	3,49
Hisse Senedi	EREGL	Ereğli Demir Çelik	-	3,22
Hisse Senedi	TCELL	Turkcell	-	2,15

*2026/03 itibarıyladır.

	Oran (%)
Fonun Standart Sapması	0,20
Karşılaştırma Ölçütü Standart Sapması	0,09
Alpha	-0,25
Beta	-0,28
Sharpe	-0,10
Bilgi Rasyosu Değeri (Yıllıklandırılmış)	-0,16

Fon Temasına Dair Görüş

BIST'te işlem gören ve inşaat sektöründe faaliyet gösteren şirketlerin hisse senetlerine yatırım yapma fırsatı sunar.

Yatırım Stratejisi

Fon toplam değerinin en az %80'i inşaat sektöründe faaliyet gösteren veya dolaylı olarak inşaat sektörüne hizmet ve ürün sağlayan şirketlerin ihraç ettikleri yerli ortaklık payları, gayrimenkul yatırım ortaklığı payları ve söz konusu şirketlerin ihraç ettiği yerli borçlanma araçlarına yatırılır.

Kime Uygun?

İnşaat sektöründe faaliyet gösteren veya dolaylı olarak inşaat sektörüne hizmet ve ürün sağlayan şirketlere yatırım yaparak portföy çeşitlendirmesi ile getiri hedefleyen yatırımcılar

Karşılaştırma Ölçütü

%90 BIST TAŞ, TOPRAK GETİRİ + %10 BIST-KYD Repo (Brüt)

Bu Fon Ne kadar Riskli?

6. Seviye Yüksek Risk

Fon risk değeri; fonun haftalık getirileri üzerinden, volatilitesi dikkate alınarak hesaplanır. Bir en az riskli 7 en fazla riskli olmak üzere risk değeri 1 ile 7 arasındadır.

Vergilendirme

Fon katılma payı alım satım kazancı:

Gerçek Kişiler: Unvanında "Hisse Senedi Yoğun Fon" ifadesi geçen tüm fonlardan elde edilen gelirler için stopaj oranı % 0'dır.

Tüzel Kişiler: Kurumlar Vergisine tabidir, stopaj %0'dır.

Geçmiş Yıl Getirileri (%)

	1 Aylık	3 Aylık	6 Aylık	1 Yıllık	Yılbaşından Beri
YHI	11,25	6,00	19,21	49,52	20,33
KÖ*	7,58	7,85	16,83	15,66	22,74
	2021	2022	2023	2024	2025
YHI	-	-	-	-	22,88
KÖ*	-	-	-	-	-1,97

* Karşılaştırma Ölçütü

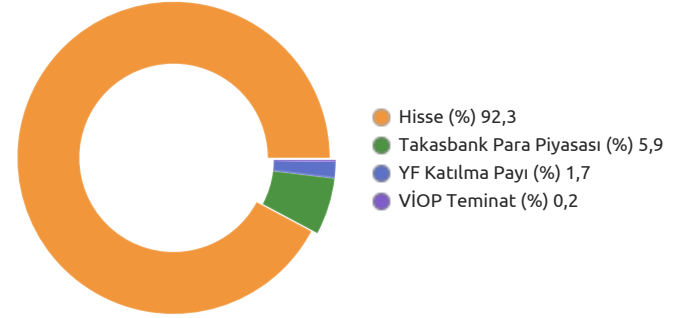
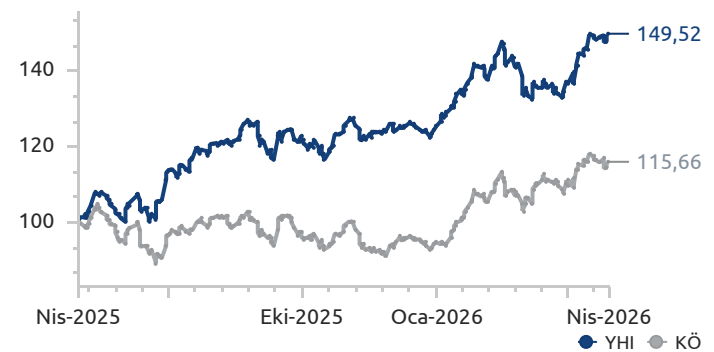
Fon Künyesi

Fon Kodu (Banka ve TEFAS Kodu)	YFYHI / YHI
Halka Arz Tarihi	12.02.2025
Büyüklik (TL)	67.158.837
Fon Fiyatı (TL)	1,478557
Yıllık Yönetim Ücreti	%3,00
TEFAS Durumu	Açık

Alım - Satım Kuralları *

Alım 13:30'a kadar verilen alış talimatları T+1 fiyatıyla T+1 gününde, 13:30'dan sonra verilen alış talimatları T+2 fiyatıyla T+2'de gerçekleşir.

Satım 13:30'a kadar verilen satış talimatları T+1 fiyatıyla T+2 gününde, 13:30'dan sonra verilen satış talimatları T+2 fiyatıyla T+3'te gerçekleşir.

Fon Varlık Dağılımı**Fon ve Karşılaştırma Ölçütü Değişimi**

Varlık Sınıfı	Kod (ISIN)	Varlık Detayı	Vade	Oran (%)
Hisse Senedi	TRGYO	Torunlar G.M.Y.O.	-	11,34
Hisse Senedi	AKSGY	Akiş G.M.Y.O.	-	10,90
Hisse Senedi	RGYAS	Rönesans G.M.Y.O.	-	10,80
Hisse Senedi	ENKAI	Enka İnşaat	-	8,81
Hisse Senedi	EKGYO	Emlak G.M.Y.O.	-	7,87
Hisse Senedi	KRDMD	Kardemir (D)	-	7,55
Hisse Senedi	BOBET	Boğaziçi Beton Sanayi ve Ticaret	-	7,53
Hisse Senedi	EREGL	Ereğli Demir Çelik	-	6,24
Hisse Senedi	AKCNS	Akçansa	-	4,90
Hisse Senedi	OYAKC	Oyak Çimento Fabrikaları	-	3,81

*2026/03 itibarıyladır.

	Oran (%)
Fonun Standart Sapması	1,29
Karşılaştırma Ölçütü Standart Sapması	1,34
Alpha	-0,04
Beta	0,79
Sharpe	0,08
Bilgi Rasyosu Değeri (Yıllıklandırılmış)	-0,03

Fon Temasına Dair Görüş

Savunma sanayii alanında faaliyet gösteren şirketlerin büyüme olanaklarına ve kazançlarına iştirak etme fırsatı sunar.

Yatırım Stratejisi

Fon toplam değerinin en az %80'i Yapı Kredi Portföy Savunma Sanayii Şirketleri Endeksi'nde yer alan ihraççı paylarına ve bu ortaklık paylarından oluşan endeksleri takip etme üzere kurulan borsa yatırım fonu katılma paylarına yatırılacaktır.

Kime Uygun?

Savunma sanayii alanında faaliyet gösteren şirketlere tek bir fon çatısı altında yatırım yapmak isteyen yatırımcılar.

Karşılaştırma Ölçütü

%90 YAPI KREDİ PORTFOY SAVUNMA SANAYII ŞİRKETLERİ GETİRİ + %10 BİST-KYD Repo (Brüt)

Bu Fon Ne kadar Riskli?

6. Seviye Yüksek Risk

Fon risk değeri; fonun haftalık getirileri üzerinden, volatilitesi dikkate alınarak hesaplanır. Bir en az riskli 7 en fazla riskli olmak üzere risk değeri 1 ile 7 arasındadır.

Vergilendirme

Fon katılma payı alım satım kazancı:

Gerçek Kişiler: Unvanında "Hisse Senedi Yoğun Fon" ifadesi geçen tüm fonlardan elde edilen gelirler için stopaj oranı % 0'dır.

Tüzel Kişiler: Kurumlar Vergisine tabidir, stopaj %0'dır.

Geçmiş Yıl Getirileri (%)

	1 Aylık	3 Aylık	6 Aylık	1 Yıllık	Yılbaşıdan Beri
SSS	11,99	5,77	23,06	45,45	23,48
KÖ*	10,39	5,45	20,96	42,16	21,64
	2021	2022	2023	2024	2025
SSS	-	-	-	-	16,69
KÖ*	-	-	-	-	10,62

* Karşılaştırma Ölçütü

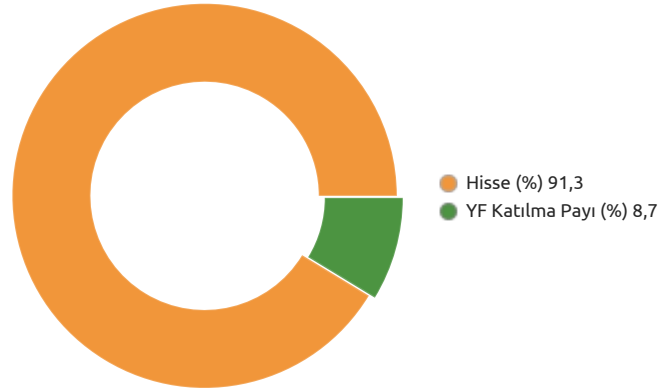
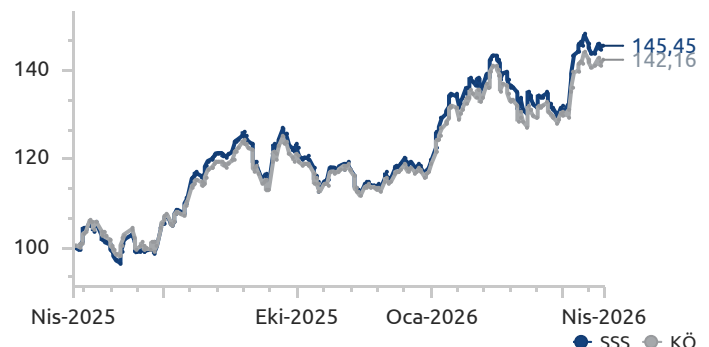
Fon Künyesi

Fon Kodu (Banka ve TEFAS Kodu)	YFSSS / SSS
Halka Arz Tarihi	20.03.2025
Büyüklik (TL)	276.955.528
Fon Fiyatı (TL)	1,440827
Yıllık Yönetim Ücreti	%2,01
TEFAS Durumu	Açık

Alım - Satım Kuralları *

Alım 13:30'a kadar verilen alış talimatları T+1 fiyatıyla T+1 gününde, 13:30'dan sonra verilen alış talimatları T+2 fiyatıyla T+2'de gerçekleşir.

Satım 13:30'a kadar verilen satış talimatları T+1 fiyatıyla T+2 gününde, 13:30'dan sonra verilen satış talimatları T+2 fiyatıyla T+3'te gerçekleşir.

Fon Varlık Dağılımı**Fon ve Karşılaştırma Ölçütü Değişimi**

Varlık Sınıfı	Kod (ISIN)	Varlık Detayı	Vade	Oran (%)
Hisse Senedi	ASELS	Aselsan	-	19,32
Hisse Senedi	KCHOL	Koç Holding	-	15,53
Hisse Senedi	THYAO	Türk Hava Yolları	-	15,21
Hisse Senedi	DOHOL	Doğan Holding	-	13,77
Hisse Senedi	AGHOL	Ag Anadolu Grubu Holding	-	11,46
Hisse Senedi	OTKAR	Otokar	-	5,49
Hisse Senedi	BERA	Bera Holding	-	3,46
Hisse Senedi	TRMET	Tr Anadolu Metal Madencilik	-	2,31
Yatırım Fonu	YPT	YKP Para Piyasası Serbest (TL) Fon	-	1,67
Hisse Senedi	KATMR	Katmerciler Araç Üstü Ekipman	-	1,59

*2026/03 itibarıyladır.

	Oran (%)
Fonun Standart Sapması	1,46
Karşılaştırma Ölçütü Standart Sapması	1,33
Alpha	0,03
Beta	1,09
Sharpe	0,09
Bilgi Rasyosu Değeri (Yıllıklandırılmış)	0,09

 **YapıKredi**
Portföy Yönetimi

